

Quienes somos

MASISA es la marca líder en México dedicada a proveer soluciones de vanguardia en equipos profesionales para la limpieza en general. Sus productos son comercializados a través de Lienz, S.A. de C.V. e incluyen equipos, químicos y accesorios para el cuidado de pisos, contando con la renta de estos equipos para atender las necesidades inmediatas de limpieza, además de ser la única marca con servicio técnico directo en las principales plazas de la República Mexicana.



La marca MASISA tuvo sus inicios en la década de los 40's siendo la primera empresa en México en fabricar aspiradoras y pulidoras industriales. Sus productos siempre han sido identificados por su alta calidad, durabilidad y construcción robusta, características que posicionan a MASISA como el líder en equipos profesionales para el mantenimiento de pisos.

En 2005, la marca MASISA es adquirida por Lienz, una empresa del GRUPO KOBLENZ, para complementar su estrategia de expansión en el mercado nacional, lo cual posiciona al grupo como líder indiscutible en el sector domestico, comercial e industrial de productos para el cuidado y mantenimiento de pisos.

Lienz amplía los esfuerzos del grupo diversificando su gama de productos, generando alianzas comerciales con la representación de equipos, químicos y accesorios para la limpieza de prestigias marcas internacionales. Estos acuerdos comerciales dan a Lienz la oportunidad de ofrecer al mercado mexicano, productos de vanguardia con la más alta calidad y tecnología.

En Lienz nos perfilamos hacia el futuro como una empresa fortalecida por la penetración de nuestras marcas, la variedad e innovación de nuestros productos y soluciones, así como por nuestro compromiso de mantener en éstos, un estándar de calidad que supere las expectativas de nuestros clientes.



Lienz, S.A. de C.V.
Av. Río San Joaquín 345 Col. Ampliación Popo,
México, D.F. C.P. 11480, Tel. (55) 5250 9055,
Fax. (55) 5250 8308
e-mail: info@lienz.com.mx

Estamos a sus ordenes en:



Equipos Profesionales de Limpieza



Tecnología en movimiento

INDICE

PAG.

- 2 ASPIRADORAS VERTICALES
- 3 ASPIRADORAS SECO-MOJADO
- 5 EXTRACTORES PARA ALFOMBRAS
- 7 PULIDORAS Y ABRILLANTADORAS
- 9 HIDROLAVADORAS
- 11 FREGADORAS
- 13 BARREDORAS
- 14 DISCOS
- 15 QUIMICOS

ACCESORIOS para:

- 16 Aspiradoras y Extractores
- 17 Hidrolavadoras
- 18 Pulidoras
- 18 Fregadoras, Barredoras y Abrillantadoras

ASPIRADORAS VERTICALES



Maid 3030

Las aspiradoras verticales Masisa son las más versátiles, fáciles de usar y mantener del mercado. Estas aspiradoras extienden la vida de la superficie al remover desechos sólidos y partículas de polvo al combinar su excelente acción de limpieza por medio de un cepillo, con su potente succión para dejar las superficies limpias y bien arregladas. Su sistema de succión y accesorios convenientemente seleccionados hacen de la limpieza de alfombras, pisos, paredes, esquinas, etc., una tarea realmente rápida, sencilla y efectiva.



U75DC



U310DC



U610DC



No. de Parte	Modelo	Características eléctricas	Nivel de ruido	Paso de limpieza	Cap. Bolsa	Tipo construcción	Diam. accesorios	Long. Mang.	Long. Cable	Dimensiones	Peso
		(V-Hz)	A	dB (A)	(cm / in)	(l / Gal)		(m/ft)	(m/ft)	(cm/in)	(Kg/lbs)
00-3368-8	U75DC	127-60	7	63	36 / 14	6.5 / 1.75	Plástico ABS	-	15 / 49	36X33X114 / 14X13X45	5.3 / 11.6
00-3369-6	U310DC	127-60	8	68	36 / 14	6.5 / 1.75	Acero esmaltado	-	15 / 49	36X43X114 / 14X17X45	6 / 13.2
00-3370-4	U610DC	127-60	8	68	41 / 16	6.5 / 1.75	Acero esmaltado	-	15 / 49	36X43X114 / 14X17X45	8.4 / 18.5
PF-3030-WA-1	Maid 3030	127-60	10	70	76 / 30	35 / 9	ABS rotomoldeado	-	23 / 75	111X81X91 / 44X32X36	45 / 100



Maid 280



Maid 380-S

Maid 380-E



Classic 100



AI 1230



Maid 620



AI 1660



AI 1960



Maid 115 Dry



Maid 215



Maid 420



Outlaw B/V

Diseñadas especialmente para cubrir requerimientos especiales en los campos industrial y comercial, la línea profesional de aspiradoras seco-mojado Masisa presenta un amplio rango de soluciones funcionales y de alta tecnología. Sus sistemas de succión y filtrado y su bajo nivel de ruido, son características especiales que los usuarios profesionales aprecian de nuestros equipos. Diseñadas para remover cualquier tipo de suciedad, superficial o profunda, sólida o líquida, en los sectores industriales, alimenticio o metal mecánico; en el uso en hoteles, talleres, compañías contratistas, oficinas, gimnasios, fábricas, etc., le ofrecemos la solución ideal para hacer su trabajo más efectivo, fácil y rápido.

No. de Parte	Modelo	Características eléctricas		Tipo motor	Nivel de ruido	Columna de H ₂ O	Flujo de aire	Cap. Tanque	Tipo Tanque
		(V - Hz)	(HP)		(dB (A))	(mm / in)	(m ³ / ft ³ h)	(l / Gal)	
00-3999-0	Maid 280	127 - 60	1.25	By-pass	70	2134 / 84	160 / 5650	23 / 6	Acero esmaltado
00-3996-6	Maid 380 - S	127 - 60	1.25	By-pass	70	2134 / 84	160 / 5650	23 / 6	Acero esmaltado
00-3987-5	* Maid 380 - E	127 - 60	1.25	Throughflow	70	2134 / 84	160 / 5650	23 / 6	Acero esmaltado
00-3991-7	Classic 100	127 - 60	1.7	By-pass	68	2235 / 88	217 / 7663	56 / 15	Acero esmaltado
00-3954-5	* Maid 115 - Dry	127 - 60	1.6	Throughflow	57	2970 / 117	210 / 7400	12.5 / 3.5	Poliuretano rotomoldeado
00-4662-3	Maid 215	127 - 60	1.4	By-pass	65	2200 / 87	170 / 6003	23 / 6	Acero inoxidable
00-4663-1	Maid 420	127 - 60	1.4 X 2	By-pass	65	2200 / 87	340 / 12007	60 / 16	Acero inoxidable
00-4664-9	Maid 620	127 - 60	1.4 X 2	By-pass	65	2200 / 87	340 / 12007	60 / 16	Acero inoxidable
75-3951-PR-3	AI1230	127 - 60	1.7	By-pass	68	2700 / 106	160 / 5650	45 / 12	Poliuretano rotomoldeado
75-3952-PR-1	AI1660	127 - 60	1.7	By-pass	68	2700 / 106	340 / 12007	60 / 16	Poliuretano rotomoldeado
75-1960-PR-6	AI1960	127 - 60	1.7	By-pass	68	2700 / 106	340 / 12007	71 / 19	Poliuretano rotomoldeado
NS-6767-02-4	*Outlaw B/V	127 - 60	1.2	Through-flow	75	2280 / 91	115 / 5460	6 / 1.6	Poliuretano rotomoldeado

Diámetro accesorios	Long. Manguera	Long. Cable	Dimensiones	Peso
(mm / in)	(m / ft)	(m / ft)	LXWXH (cm / in)	(Kg / lbs)
32 / 1 1/4	3 / 10	12 / 39	40X40X60 / 16X16X24	14 / 31
32 / 1 1/4	3 / 10	12 / 39	40X40X60 / 16X16X24	14 / 31
32 / 1 1/4	3 / 10	12 / 39	40X40X60 / 16X16X24	14 / 31
38 / 1 1/2	3 / 10	12 / 39	52X48X110 / 20X19X43	36 / 79
32 / 1 1/4	2.5 / 8	8.5 / 28	32X39X32.5 / 13X15X14	8 / 18
32 / 1 1/4	2.5 / 8	8.5 / 28	46X46X61 / 18X18X24	12 / 26
38 / 1 1/2	2.5 / 8	10 / 30	74X55X95 / 29X22X37	18 / 40
38 / 1 1/2	2.5 / 8	10 / 30	74X55X95 / 29X22X37	22 / 48
32 / 1 1/4	2.5 / 8	10.7 / 35	64X50X71 / 25X20X28	21 / 46
38 / 1 1/2	2.5 / 8	10.7 / 35	64X50X71 / 25X20X28	23 / 51
38 / 1 1/2	2.5 / 8	10.7 / 35	64X50X71 / 25X20X28	24 / 53
38 / 1 1/2	2 / 6.6	15 / 50	20X20X64 / 8X8X25	4.5 / 10

* Este modelo aspira sólidos únicamente.

EQUIPOS PARA EL CUIDADO DE ALFOMBRAS



Job

Cuando se trata de confiabilidad, productividad y desempeño, la gama de equipos para el cuidado de alfombras **Masisa** establecen el estándar. Los extractores e inyectores son equipos bifuncionales, porque no solo le sirven para limpiar todo tipo de superficies como alfombras, tapicerías de muebles y automóviles, cortinas, pisos de mármol, goma, loseta, mosaico, etc. También pueden ser usados como aspiradoras seco – mojado, utilizando la gama de accesorios que para este propósito tenemos disponibles. Natural Clean constituye la vanguardia en limpieza ecológica, ya que efectúa limpieza profunda, así como remoción de olores y sólidos de sus alfombras sin utilizar agua, dejando las alfombras inmediatamente listas para abrirlas al tráfico. Los equipos para el cuidado de alfombra **Masisa**, la manera más eficiente para hacer una limpieza profunda.

Drop



NC15



M350



MX916SC

Kit para tapicería PH0043KT




MX35S



No. de Parte	Modelo	Características eléctricas		Tipo motor	Columna de H ₂ O
		V-Hz	HP		
00-4665-6	JOB	127 - 60	1.4	By-Pass	2200 / 87
00-4666-4	DROP	127 - 60	1.4 X 2	By-Pass	2200 / 87
PF-0035-S-1	MX35S	127 - 60	1.7	By-Pass	2260 / 89
PF-0916-SC-4	MX916SC	127 - 60	1.7	By-Pass	3050 / 120
OS-1004-NC-6	NC15	127 - 60	1.1	Induccion	-
PF-0350-M-1	M350	127 - 60	0.33	Induccion	-

Flujo de aire	Bomba de inyección	Cap. Tanque Solución	Tipo Tanque	Diámetro accesorios	Long. Manguera	Long. Cable	Dimensiones LxWxH	Peso
170 / 6003	2.4 / 35	22.7 / 6	Polieltieno rotomoldeado	32 / 1 1/4	8.5 / 28	8.5 / 28	38X38X61 / 15X15X24	16 / 35
340 / 12006	6.9 / 100	37.8 / 10	Acero inoxidable	38 / 1 1/2	2.5 / 8	10 / 30	61X58X90 / 24X23X36	32 / 71
170 / 6003	3.8 / 55	9.5 / 2.5	Polieltieno rotomoldeado	38 / 1 1/2	3 / 10	4.6 / 15	45X30X55 / 18X12X22	16.3 / 36
250 / 8829	6.9 / 100	34 / 9	Polieltieno rotomoldeado	* 38 / 1 1/2	-	15 / 50	91X48X91 / 36X19X36	45.4 / 100
-	-	-	Acero inoxidable	-	-	15 / 50	48X43X116 / 18X17X46	22 / 48
45-70/1600-2500	-	-	Polieltieno rotomoldeado	-	-	6 / 20	46X42X48 / 18X17X19	14 / 30


* En manguera de succión.



D1334

Las pulidoras Masisa son la mejor opción para el tratamiento de pisos, diseñadas con triple engrane planetario para hacer el manejo más suave y tener mayor resistencia, con motores silenciosos fabricados para dar un alto desempeño, con caja-switch de seguridad que evita el arranque de la máquina y mecanismo de desactivación automática y cuentan con palanca de ajuste de la maneral para proporcionar un cómodo manejo de la máquina.


Si de tener un acabado espejo se trata, las abrillantadoras Masisa son la solución. Con una operación suave y silenciosa, nuestros equipos le ofrecen las condiciones de trabajo más cómodas y eficientes. Ya sea para brillar cera o restaurar pisos, la abrillantadoras Masisa pueden ser usadas en aeropuertos, oficinas, centros comerciales, hospitales, etc.



DP1334

RM1715

RM2015



TP1710

TP1715

TP2010

TP2015




B1500P

B1500DC



OS2700

OS2100



D1610

D2010

D2015



D2415

No. de Parte	Modelo	Diámetro de la base	Productividad
		\varnothing	$\frac{m^2}{h}$ / $\frac{ft^2}{h}$
00-4410-7	D1334	13 / 33	160 / 1724
00-4412-3	D1610	16 / 41	180 / 1938
00-4414-9	D2010	20 / 51	221 / 2381
00-4415-6	D2015	20 / 51	221 / 2381
00-4417-2	D2415	24 / 61	265 / 2852
00-4450-3	DP1334	13 / 33	160 / 1724
00-4448-7	RM1715	17 / 43	186 / 2000
00-4438-8	RM2015	20 / 51	221 / 2381
00-4436-2	TP1710	17 / 43	186 / 2000
00-4447-9	TP1715	20 / 51	221 / 2381
00-4440-4	TP2010	17 / 43	186 / 2000
00-4445-3	TP2015	20 / 51	221 / 2381
00-4416-4	B1500P	20 / 51	1500 / 16145
00-4422-2	B1500DC	20 / 51	1500 / 16145
OS-2100-PR-5	Propano 21*	21 / 53	7620 / 25000
OS-2700-PR-2	Propano 27**	27 / 69	10058 / 33000
JP-0005-DB-9	DE2750	27 / 69	150 / 1615

Características eléctricas	Transmisión		Ruedas de transporte	Long. Cable	Dimensiones	Peso	
	(V / Hz)	HP					RPM
127 / 60	0.75	175	Triple planetario	✓	12 / 40	46X33X117 / 18X13X46	37 / 82
127 / 60	1.0	175	Triple planetario	✓	12 / 40	58X43X117 / 23X17X46	46 / 101
127 / 60	1.0	175	Triple planetario	✓	12 / 40	69X51X119 / 27X20X47	50 / 110
127 / 60	1.5	175	Triple planetario	✓	12 / 40	69X51X119 / 27X20X47	50 / 110
127 / 60	1.5	175	Triple planetario	✓	12 / 40	80X61X119 / 31X24X47	55 / 121
127 / 60	0.75	175	Doble planetario	✓	15 / 50	46X33X117 / 18X13X46	37 / 82
127 / 60	1.5	175	Triple planetario	✓	15 / 50	58X43X117 / 23X17X46	37 / 82
127 / 60	1.5	175	Triple planetario	✓	15 / 50	66X51X117 / 26X20X46	38 / 84
127 / 60	1	175	Triple planetario	✓	15 / 50	58X43X117 / 23X17X46	44 / 97
127 / 60	1.5	175	Triple planetario	✓	15 / 50	66X51X117 / 26X20X46	47 / 104
127 / 60	1.5	175	Triple planetario	✓	15 / 50	58X43X117 / 23X17X46	47 / 104
127 / 60	1.5	175	Triple planetario	✓	15 / 50	66X51X117 / 26X20X46	50 / 110
127 / 60	1.5	1500	Polea	✓	15 / 50	84X51X117 / 33X20X46	56 / 124
127 / 60	1.5	1500	Polea	✓	15 / 50	84X51X117 / 33X20X46	56 / 124
-	-	17.0	2000	Polea	-	145X56X84 / 57X22X33	100 / 220
-	-	17.0	2000	Polea	-	155X71X84 / 61X28X33	109 / 240
3øX220 / 60	5.0	380	Engranés	✓	(No incluido)	95X75X80 / 37X30X31	170 / 374



DE2750



Gong

Turbo 21



HAC 1008



One Profy



Power Wash 2300



Power Wash 3000



Power Wash 3500

Eficiencia, confiabilidad, seguridad y facilidad en el uso son los factores básicos para la selección de un producto profesional. Fiel a estos factores, Masisa ha concebido su línea de hidrolavadoras profesionales e industriales para alcanzar, mediante productos de alta tecnología y construcción robusta, la higiene perfecta y el ahorro en mano de obra. Diseñadas para diferentes usos y sectores donde los productos Masisa alcanzan el máximo de su versatilidad, tales como: Agricultura (limpieza de tractores, establos silos y tanques), construcción (Limpieza de maquinaria pesada, grúas, revolверadoras, arenadoras y limpieza terminal de edificios en construcción), estaciones de servicio y autolavados, contratistas para la limpieza, etc. Hay una hidrolavadora Masisa para cada aplicación.

No. de Parte	Modelo	Presión de trabajo	Caudal	Temperatura máxima del agua °C / °F	
		Bar / Psi	l min / Gal min	Entrada	Salida
PT-3489-6-1	Gong	70 / 1000	8 / 2.1	50 / 122	-
IP-1008-21-0	Turbo 21	70 / 1000	8 / 2.1	50 / 122	-
PT-4472-8-4	One Profy	125 / 1800	10 / 2.6	50 / 122	-
LI-2011-EL-5	POWERWASH 2300	160 / 2300	11 / 2.9	50 / 122	-
LI-2915-EL-7	POWERWASH 3000	200 / 2900	15 / 4	50 / 122	-
LI-2915-GA-9	POWERWASH 3500	240 / 3500	15 / 4	50 / 122	-
SW-0870-HW-8	HAC 1008	70 / 1000	8 / 2.1	-	150 / 302

Características eléctricas				Consumo combustible	Tanque Detergente	Tanque combustible	Dimensiones Manguera	Dimensiones	Peso	
ø - V / Hz	HP	KW	RPM	Kgh - l/bh	l / Gal	l / Gal	Long. (m/ft)	ø (mm / ")	L x W x H cm / "	Kg / lb
1 - 127 / 60	2.0	1.5	1740	-	-	-	8 / 26.2	6.4 - ¼	32X23X20 / 13X9X8	15 / 33
1 - 127 / 60	2.0	1.5	1740	-	-	-	8 / 26.2	6.4 - ¼	35X23X18 / 14X9X7	20 / 44
2-220 / 60	4.0	3.0	1740	-	12 / 3.2	-	8 / 26.2	6.4 - ¼	45X81X39 / 18X12X35	29 / 64
3 - 220 / 60	5.0	3.7	1740	-	-	-	8 / 26.2	12 - 5/16	92X64X66 / 36X25X26	84 / 185
3 - 220 / 60	7.5	5.5	1740	-	-	-	8 / 26.2	12 - 5/16	92X64X66 / 36X25X26	63 / 139
-	13.0	-	3000	1.2 / 2.5	-	3.8 / 1	8 / 26.2	12 - 5/16	92X64X66 / 36X25X26	57 / 125
1 - 127 / 60	2.0	1.5	1740	4.5 / 9.9	10 / 2.6	11 / 2.9	10 / 32.8	13 / ½	97X64X81 / 38X25X32	140 / 309



CT40B50



CT70B50



CT110BT70

CT110BT85



CT90BT70



CT100BT70

CT100BT85



CT160BT70

CT160BT95



Salla

Detrás del amplio rango de fregadoras automáticas que Masisa le ofrece hay una amplia experiencia en el sector de la limpieza. Maquinas hombre atrás u hombre a bordo para todas las necesidades de limpieza, desde áreas pequeñas, hasta espacios amplios, bajo techo o al aire libre y para cualquier tipo de superficie. Nuestras maquinas garantizan el máximo desempeño gracias al uso de materiales y componentes desarrollados para el uso rudo. Un diseño meticuloso e investigación constante hacia nuevas soluciones ha hecho posible el crear maquinas fáciles de usar y de mantenimiento simple, todo lo cual le garantiza los mejores resultados en cuanto a limpieza, confiabilidad y tiempo de uso.

No. de Parte	Modelo	Productividad		Paso de limpieza		Cap. Tanques		Cepillos		Motor de tracción	
		m ² h / ft ² h	cm / in	cm / in	Solución	Recuperación	No Motores	Diámetro	Velocidad	Pendiente máxima	
SL-0500-BT-0	Salla	1650 / 17760	50 / 20	71 / 28	17 / 4.5	34 / 9	1	50 / 20	2.5	-	
EP-4050-B-4	CT40B50	1750 / 18840	50 / 20	82 / 32	40 / 10	50 / 13	1	50 / 20	2.5	-	
EP-7050-B-7	CT70B50	1750 / 18840	50 / 20	82 / 32	71 / 19	75 / 20	1	50 / 20	2.5	-	
EP-9070-BT-2	CT90BT70	2415 / 25999	70 / 28	95 / 38	90 / 24	95 / 25	2	70 / 28	4.5	15	
EP-1070-BT-0	CT100BT70	3150 / 33906	28 / 70	101 / 40	100 / 26	110 / 29	2	70 / 28	4.5	15	
EP-1085-BT-8	CT100BT85	3825 / 41172	85 / 32	101 / 40	100 / 26	110 / 29	2	85 / 32	4.5	15	
EP-1170-BT-8	CT110BT70	4550 / 48976	70 / 28	101 / 40	110 / 29	120 / 32	2	70 / 28	6.5	16	
EP-1185-BT-6	CT110BT85	5525 / 59471	85 / 32	101 / 40	110 / 29	120 / 32	2	85 / 32	6.5	16	
EP-1670-BT-7	CT160BT70	4550 / 48976	70 / 28	83 / 33	145 / 39	170 / 45	2	70 / 28	6.5	16	
EP-1695-BT-4	CT160BT95	6175 / 66467	95 / 37	101 / 40	145 / 39	170 / 45	2	95 / 37	6.5	16	

Baterías	Dimensiones	Peso
V @ Ah	cm / in	Kg / lbs
2X12@105	106X71X97 / 42X28X38	130 / 287
2X12@105	123X52X96 / 48X21X38	113 / 249
2X12@145	122X54X96 / 48X21X38	70 / 154
4X6@225	145X88X103 / 57X35X40	88 / 216
4X6@335	160X74X108 / 63X30X43	170 / 374
4X6@335	164X88X108 / 65X35X43	173 / 381
4X6@335	123X87X127 / 49X30X50	214 / 471
4X6@335	123X77X127 / 49X34X50	231 / 508
6X6@335	172X83X136 / 68X33X54	353 / 777
6X6@335	172X101X136 / 68X40X54	353 / 777



TK510



TK1050




TK1202




TK1404DP

No. de Parte	Modelo	Productividad 	Paso de limpieza 	Motor tracción 	Sup. filtrante	Cap. Depósito 	Baterías 	Dimensiones 	Peso
		$m^2 h / ft^2 h$	cm / in / cm / in	Velocidad $kmh - mph$		l / ft^3	$V @ Ah$	$L x W x H$	Kg / lbs
TK-0510-M-3	TK510	1750 / 18840	49 / 20 / 69 / 27	-	-	24 / 0.8	-	130X92X92 / 51X36X36	24 / 53
75-1050-E-4	TK1050	6600 / 71041	65 / 26 / 112 / 44	6 / 3.7	16	4 / 43	2X12@145 Ah	140X110X115 / 55X43X45	269 / 593
75-1202-E-2	TK1202	8454 / 91000	71 / 28 / 122 / 48	6.4 / 4	16	4 / 43	4X6@225 Ah	155X94X117 / 61X37X46	396 / 874
75-1400-DP-1	TK1404DP	10498 / 113000	81 / 32 / 147 / 58	7 / 4.5	20	6 / 65	2X12@115 Ah	160X108X128 / 63X42.5X50.5	566 / 1247



Para obtener un sistema integral de limpieza, Masisa ofrece además de equipos y químicos, una gran variedad de accesorios como bases, cepillos y discos abrasivos para todos nuestros modelos de máquinas.

- **Discos** convencionales para baja velocidad; blanco, canela, rojo, verde, negro, zafiro y lana de acero.
- **Discos** malla de arena sílica; especialmente útiles par la remoción de barnices en pisos de madera.
- **Discos** de alta velocidad de fibra natural; ideales para abrillantar superficies con acabados acrílicos.
- **Carpet bonnet** fabricado con fibras de la más alta calidad, superabsorbente, puede usarse por ambos lados para un tiempo de uso más prolongado antes de ser lavado.



Tipo de disco	Pulidora	Abrillantadora eléctrica	Fregadora	Abrillantadora de baterías	Abrillantadora de propano
	175-350 RPM	100 + RPM	175- 500 RPM	1500 - 2000 RPM	2000 - 3000 RPM
Negro - Remoción	X		X		X
Verde - Fregado	X		X		
Rojo - Fregado ligero	X		X		
Canela - Pulido	X		X		
Blanco - Abrillatado		X		X	X
Gorilla - Pulido - Abrillatado	X	X	X	X	X
Gorilla Lite - Pulido - Abrillatado		X		X	X

No. de Parte	Descripción
* ET-6113-	13" BL/RO/CA/VE/NE
* ET-6115-	15" BL/RO/CA/VE/NE
* ET-6117-	17" BL/RO/CA/VE/NE
* ET-6118-	18" BL/RO/CA/VE/NE
* ET-6119-	19" BL/RO/CA/VE/NE
ET-6120-PA-6	20" ALTA GORILLA
ET-6120-CO-9	20" ALTA GORILLA LITE
ET-6127-PA-1	27" ALTA GORILLA
ET-6319-10-5	19" MALLA GRADO 100
ET-6319-06-3	19" MALLA GRADO 60
CO-0070-19-4	19" CARPET BONNET

* Para ordenar, agregue al No. de parte las iniciales del color del disco.

Tabla de recomendaciones de Equipos, Químicos y Discos.

Tipo de trabajo	RPM máquina	Equipo recomendado	Químico recomendado	Disco recomendado	Resultado esperado
Remoción	175	Pulidora Masisa o Koblenz	Removedor K4	Negro	Remoción con acabado uniforme y consistente
Fregado	175 - 350	Pulidora Masisa o Koblenz	Limpiador Neutro o Multusos	Verde	Fregado profundo o ligero en áreas con marcas o percutidas
		Fregadora Masisa			
Restaurado	175 - 350	Pulidora Masisa o Koblenz	Restaurador K14	Rojo	Para limpieza ligera y restaurado. Remueve marcas negras y mugre para producir un acabado satinado
	1200 +	Abrillantadoras Masisa B1500, OS2100, OS2700		Gorilla Lite	Mezcla de fibras naturales y sintéticas para crear un acabado de alto brillo
				Gorilla	El disco de fibra natural más agresivo cuando se desea acabado tipo "wet look"
Restaurado y pulido	1200 +	Abrillantadoras Masisa B1500, OS2100, OS2700	Restaurador K14 o en seco	Blanco	Disco no abrasivo para dar a los pisos un acabado tipo "wet look"
				Canela	Disco ligeramente abrasivo para producir acabado brillante
				Gorilla Lite	Mezcla de fibras naturales y sintéticas para crear un acabado de alto brillo
				Gorilla	El disco de fibra natural más agresivo cuando se desea acabado tipo "wet look"
Abrillatado	1200 +	Abrillantadoras Masisa B1500, OS2100, OS2700	(esta operación se realiza en seco)	Gorilla Lite	Mezcla de fibras naturales y sintéticas para crear un acabado de alto brillo
				Gorilla	El disco de fibra natural más agresivo cuando se desea acabado tipo "wet look"
Lavado de alfombra con bonnet	175	Pulidora Masisa o Koblenz de 20"	Shampoo (normal o baja espuma)	Carpet Bonnet 19"	Las fibras del bonete absorben la suciedad de la alfombra

ACCESORIOS PARA
HIDROLAVADORAS



Club dei
Riparatori



La mejor solución para
fabricar y reparar todo
tipo de hidrolavadoras

Solicite su catálogo
al Tel. (55) 5560 6900

ACCESORIOS PARA PULIDORAS



Ref.	No. Parte	Descripción	CT1334	Q1610	C2010	Q2015	DP1334	MM1715	MM2015	FP1710	FP2110	FP2015
1	LI-6301-7-9	TANQUE 4 Gal. Amarillo	X	X	X	X	X	X	X	X	X	X
2	CA-6011-IX-7	CEPILLO IXTLE 11"	X				X	X	X	X	X	X
3	CA-6016-IX-6	CEPILLO IXTLE 16"	X				X	X	X	X	X	X
4	CA-6018-IX-2	CEPILLO IXTLE 18"	X		X	X	X	X	X	X	X	X
5	CA-6011-AL-3	CEP ALFOMBRA PPP 11"	X				X	X	X	X	X	X
6	CA-6016-AL-2	CEP ALFOMBRA PPP 16"	X				X	X	X	X	X	X
7	CA-6018-AL-8	CEP ALFOMBRA PPP 18"	X		X	X	X	X	X	X	X	X
8	CA-6014-BA-0	BASE DISCOS 14"	X				X	X	X	X	X	X
9	CA-6016-BA-5	BASE DISCOS 16"	X				X	X	X	X	X	X
10	CA-6019-BA-9	BASE DISCOS 19"	X		X	X	X	X	X	X	X	X
11	CA-6024-BA-9	BASE DISCOS 24"	X		X	X	X	X	X	X	X	X



ACCESORIOS PARA FREGADORAS
BARREDORAS Y ABRILLANTADORAS


Ref.	No. Parte	Descripción	WR2008	WR2010	WR3025	CHAMP 29	CHAMP 35	TK1006	TK1400E	SALLA	CT140	CT170	CT190	CT1100	CT1150
1	NS-2728-91-3	BASE DISCO 14" (WR29)									X	X			
2	NS-7614-91-0	BASE DISCO 15" (CHAMP 29)									X	X			
3	NS-3308-91-3	BASE DISCO 17" (WR33)									X	X			
4	NS-7635-11-3	BASE DISCO 18" (CHAMP 35)									X	X			
5	NS-2826-01-4	BASE DISCO 20" (WR20)	X												
6	NS-7615-21-4	CEP STRATAGRIT 16" (CHAMP 29)								X	X				
7	NS-3305-21-6	CEP NYLON GRIT FILLED 17" (WR33)								X	X				
8	NS-7635-31-1	CEP STRATAGRIT 18" (CHAMP 35)									X	X			
9	NS-7635-41-0	CEP SCRUB GRIT 18" (CHAMP 35)									X	X			
10	NS-2725-11-7	CEP NYLON 14" (WR29)						X							
11	NS-7615-11-5	CEP NYLON 15" (CHAMP 29)									X				
12	NS-3305-11-7	CEP NYLON 17" (WR33)									X				
13	NS-7635-21-2	CEP NYLON 18" (CHAMP 35)									X				
14	NS-2822-01-3	CEP NYLON 20" (WR20)						X	X	X	X				
15	PR-0225-06-0	BATERIA 6-V 225 Amp.												X	
16	PR-0305-06-0	BATERIA 6-V 335 Amp.												X	
17	PR-0115-12-1	BATERIA 12-V 115 Amp.												X	
18	NS-2360-71-7	CARGADOR 24-V 10Amp.					X								X
19	NS-2360-81-6	CARGADOR 24-V 25 Amp.					X								X
20	SL-0351-E-4	CEPILLO 35 CM PP													
21	SL-0352-E-3	CEPILLO 35 CM NYLON						X							
22	TK-0001-0-0	PANEL DE FILTRO TK1050										X			
23	TK-7606-7-9	PANEL DE FILTRO TK1202										X			
24	TK-4853-6-8	PANEL DE FILTRO TK1400										X			
25	TK-4901-6-2	PANEL DE FILTRO TK1400 LAVABLE										X			
26	TK-7579-0-7	CEPILLO LATERAL TK1050 PP										X			
27	TK-0001-8-3	CEPILLO LATERAL TK1202 PP										X			
28	TK-0026-9-2	CEPILLO LATERAL TK1400 PP										X			
29	TK-0005-6-3	CEPILLO CENTRAL TK1050 PP										X			
30	TK-0005-2-2	CEPILLO CENTRAL TK1202 PP										X			
31	TK-4384-0-9	CEPILLO CENTRAL TK1400 PP										X			
32	EP-43963-3-7	CEPILLO TYNEX 20"											X		
33	EP-2955-4-2	CEPILLO TYNEX 20"											X		
34	EP-0031-7-7	BASE PARA DISCO 20"											X		
35	EP-4774-6-6	CEPILLO POLIPROPILENO 14"											X		
36	EP-0042-6-6	CEPILLO TYNEX 14"											X		
37	EP-4533-3-1	BASE PARA DISCO 14"											X		
38	EP-0041-7-5	CEPILLO POLIPROPILENO 16"											X		
39	EP-0042-9-9	CEPILLO TYNEX 16"											X		
40	EP-0041-8-3	BASE PARA DISCO 16"											X		
41	EP-0800-0-1	CEPILLO NYLON 18"											X		
42	EP-0801-0-0	CEPILLO TYNEX 18"											X		
43	EP-0801-2-6	BASE PARA DISCO 18"											X		



1 al 5



6 al 9



29 al 31



10 al 14



26 al 27



28



36 al 47

