



2020 - 2021



Sistemas y Equipos de Higiene y Limpieza Profesional  
Systems and Equipment for Hygiene and Professional Cleaning

## ¿Quiénes somos?

**JOFEL** es una empresa multinacional dedicada a la producción, comercialización y distribución de Sistemas y Equipos de Higiene y Limpieza Profesional, con más de 30 años de presencia en los mercados internacionales y con implantación en más de 80 países de los cinco continentes.

## About us?


**JOFEL** is a multinational company dedicated to the production, commercialization and distribution of Systems and Equipment of Hygiene and Professional Cleaning, with more than 30 years of presence in the international markets and with distribution in more than 80 countries on the five continents.



## ¿Qué hacemos?

**JOFEL** es un oferente integral y un referente en cuanto a productos de última generación por la calidad, gama, servicio e I+D+i en el sector Profesional de Higiene y Limpieza.

Nuestra actividad se desarrolla, fundamentalmente, en el canal Institucional, contando para ello con el portafolio más extenso y completo del sector, con una red comercial y de distribución establecida en los países y mercados en los que estamos presentes, siendo líderes en España y México.



**NOVEDAD MUNDIAL  
WORLD NOVELTY**

**SISTEMA EXCLUSIVO  
EVAPORACIÓN DEL AGUA  
EXCLUSIVE  
EVAPORATION SYSTEM**



## ¿Dónde producimos?

**JOFEL** desarrolla su actividad productiva en España y México, lo que le confiere un marcado carácter industrial internacional y le permite abordar el mercado mundial con productos adaptados a cada necesidad específica y peculiaridad, aprovechando esta experiencia para nuevos desarrollos basados en el permanente trabajo de I+D+i que venimos implementando de manera continuada.

## Where do we produce?

**JOFEL** develops its production activity in Spain and Mexico, which confers an international industrial character and allows it to approach the world market with products adapted to each specific need and peculiarity, taking advantage of this experience for new developments based on the permanent work of R & D & i that we have been implementing continuously.

## What do we do?

**JOFEL** is an integral supplier and a reference in terms of the latest generation products for the quality, range, service and R & D in the Professional Hygiene and Cleaning sector.

Our activity is developed mainly in the Institutional channel, counting on the most extensive and complete portfolio of the sector, with a sales and distribution network established in the countries and markets in which we are present, being leaders in Spain and Mexico.

## ¿Dónde vendemos?

Contamos con empresas propias, además de España en Francia, USA y México.

El 80% de las ventas se realizan fuera de España, destacando su importancia, además de los anteriormente citados, U.K., Alemania, Portugal, Italia, Marruecos, Rusia, M. East, Israel, Polonia, Sudáfrica, India, Centroamérica, Colombia, etc. Hasta completar más de 80 países. Nuestros Equipos y Sistemas están presentes en: Hoteles, Restaurantes, Bares, Empresas de todo tipo, Clínicas, Hospitales, Geriátricos, Residencias, Oficinas, Despachos, Consultas, Estaciones de Servicio, Centros Comerciales, Polideportivos, Gimnasios, Universidades, Colegios, etc.

## Where do we sell?

We have company-owned premises in Spain, as well as in France, USA and Mexico. 80% of the sales are made outside of Spain, in addition to the aforementioned, UK, Germany, Portugal, Italy, Morocco, Russia, M. East, Israel, Poland, South Africa, India, Central America, Colombia, etc. Reaching more than 80 countries.

Our Equipments and Systems are present in: Hotels, Restaurants, Bars, Companies of all type, Clinics, Hospitals, Geriatrics, Residences, Offices, Gas Stations, Shopping Centers, Sports Centers, Universities, Schools, etc.



# Índice | Index

Información General “JET TIFÓN” “JET TIFÓN” General Information .....	4	Dispensadores Toallas de Mano y Servilletas Napkins and Hand Towels Dispensers.....	38
SISTEMA “MIX” / “MIX” SYSTEM.....	5	Dispensadores Toallas Faciales Facial Tissue Dispensers.....	39
GAMA “SILVER” / “SILVER” RANGE.....	6	Difusores Ambientales Air Freshener Dispensers .....	39
Información General “JET SMART” “JET SMART” General Information .....	8	Consumibles / Refills .....	39
Gama Inox “CLÁSICA” y “SMART” “CLASSIC” and “SMART” Stainless Steel Range .....	9	Exterminadores Eléctricos de Insectos Electric Insect Killers .....	40
Gama Inox “FUTURA” “FUTURA” Stainless Steel Range.....	10	Exterminadores de Insectos por Aspiración Insect Killers by Suction.....	41
Gama “NÍQUEL” / “NICKEL” Range.....	12	Exterminadores Adhesivos de Insectos Adhesive Insect Killers.....	41
Gama ABS “AZUR” / “AZUR” ABS Range .....	14	Recambios Adhesivos para Exterminadores Refills Adhesive Insect Killers .....	42
Gama “ANTIBACTERIANA” “ANTIBACTERIAL” Range .....	16	Dispensadores Papel Camilla Bedding Paper Dispensers.....	42
Gama ABS “BLANCA/NEGRA” “WHITE/BLACK” ABS Range .....	17	Dispensadores Cubreasientos Higiénicos Seat Cover Sanitary Dispensers.....	42
Índice Referencias / Code Index .....	18	Dispensadores y Contenedores Higiénicos Dispensers and Sanitary Containers .....	42
Secamanos Ópticos Altas Prestaciones High Performance Sensor Hand Dryers .....	20	Barras de Sujeción / Grab Bars .....	43
Secamanos / Hand Dryers .....	21	Asiento Ducha / Shower Seat.....	44
Secapelos / Hair Dryers .....	22	Línea Baby / Baby Range .....	45
Dosificadores Jabón Rellenables Refillable Soap Dispensers .....	23	Accesorios Baño Acero Inox Stainless Steel Bathroom Accessories .....	45
Dosificadores para Jabón, Espuma y Spray de Cartucho Cartridge Soap, Foam and Spray Dispensers.....	26	Accesorios Baño Latón Cromado Chromed Brass Bathroom Accessories.....	45
Jabón para Dosificadores Rellenables de Cartucho Refills and Cartridges Soap .....	27	Papeleras Interior / Indoor Bins.....	47
Dosificadores Codo de Gel (Rellenables) Refillable Soap Elbow Dispensers .....	29	Papeleras Exterior y Contenedores Outdoor Bins and Containers .....	50
Portabobinas Industriales Industrial Roll Dispensers .....	29	Papeleras Interiores Aseos y Baños Indoor Bathrooms Bins .....	51
Portarrollos Higiénicos Industriales (ABS, SAN y Acero-Epoxi) Jumbo Toilet Roll Dispensers (ABS, SAN, Steel-Epoxy)...	29	Papeleras Interior y Exterior Indoor and Outdoor Bins .....	52
Portarrollos Higiénicos Industriales Acero Inox Jumbo Toilet Roll Dispensers (Stainless Steel) .....	31	Ceniceros Exteriores / Outdoor Ashtrays.....	53
Portarrollos Higiénicos Domésticos (ABS, SAN y Acero-Epoxi) Domestic Toilet Roll Dispensers (ABS, SAN, Steel-Epoxy) ..	32	Percheros / Cloth Hangers.....	54
Accesorios para Dispensadores de Papel (Repuestos) Accessories for Jumbo Dispensers.....	33	Paragüeros / Umbrellas Stand .....	54
Dispensadores Papel Continuo Towel Roll Dispensers.....	33	Papeleras Selectivas Modulares Modular Selective Bins.....	54
Dispensadores de Toallas de Mano Folded Towel Dispensers .....	35	Papeleras Exteriores Pintadas Anticorrosión Anticorrosion Painted Outdoor Bins .....	56
Dispensadores Papel Higiénico “Zig-Zag” “Z” Folded Toilet Paper Dispensers.....	37	Carros Metálicos Servicio / Service Metal Trolleys.....	57
Servilleteros / Napkins Dispensers.....	38	Ruedas y Sacos Carros Metálicos Wheels and Bags Metal Trolleys.....	58
		Reposa Maletas / Luggage Rack.....	58
		Carros Limpieza / Servicio Cleaning / Service Trolleys.....	59
		Complementos de Carros / Accessories Trolleys .....	59

# SECAMANOS "JET TIFÓN"

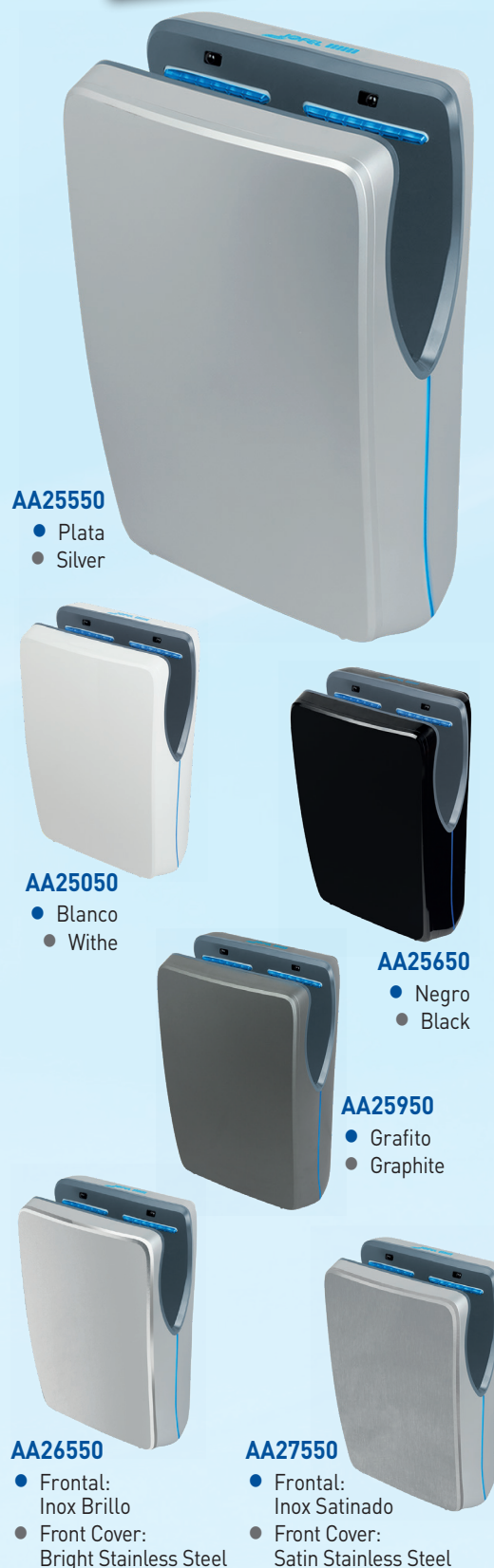
## "JET TIFON" HAND DRYER

AA25050 - AA25550 - AA25650 - AA25950 - AA26550 - AA27550

### CARACTERÍSTICAS

- **EVAPORADOR DE AGUA**
  - SISTEMA EXCLUSIVO DE EVAPORACIÓN.
  - NO PRECISA BANDEJA RECOGIDA.
- **FILTRO HEPA**
  - GRANDES DIMENSIONES.
  - MÁS DURACIÓN.
  - MÁS ASPIRACIÓN.
  - MÁS CAUDAL.
- **ABS ANTIBACTERIANO**
  - INYECTADO CON IONES PLATA.
  - EVITA LA FORMACIÓN DE BACTERIAS.
- **SENSORES DE AVISO**
  - FILTRO HEPA.
  - ESCOBILLAS.
  - EVAPORADOR.
- **DIMENSIONES Y PESO**
  - REDUCIDO VOLUMEN.
  - LIGERO (7,215 Kg).
- **AHORRO**
  - AHORRO ENERGÉTICO.
  - DESCONEXIÓN AUTOMÁTICA RESISTENCIA (T>25° C).
- **ALTO RENDIMIENTO Y EFICIENCIA**
  - ALTA VELOCIDAD (540 Km/h).
  - SECADO EN 10".
- **DISEÑO**
  - MODERNO.
  - ATRACTIVO.
  - 6 COLORES.
  - LED PERIMETRAL.
- **PROTECCIÓN AMBIENTAL**
  - CONSUMO.
  - MOTOR.
  - RESISTENCIA.
  - TEMPERATURA AIRE.
- **FÁCIL INSTALACIÓN**

**NOVEDAD MUNDIAL  
WORLD NOVELTY**



### CHARACTERISTICS

- **WATER EVAPORATOR**
  - EXCLUSIVE EVAPORATION SYSTEM.
  - DRAINAGE TRAY NOT REQUIRED.
- **HEPA FILTER**
  - LARGE DIMENSIONS.
  - LONGER DURATION.
  - HIGHER ASPIRATION.
  - MORE AIR FLOW.
- **ANTIBACTERIAL ABS**
  - INJECTED WITH SILVER IONS.
  - PREVENTS BACTERIA FROM GROWING.
- **WARNING SENSOR**
  - HEPA FILTER.
  - BRUSHES.
  - EVAPORATOR.
- **DIMENSIONS AND WEIGHT**
  - REDUCED DIMENSIONS.
  - LIGHT (7,215 KG).
- **ECONOMY**
  - ENERGY SAVING.
  - HEATING ELEMENT AUTOMATICALLY DISCONNECTS (T>25° C).
- **HIGH PERFORMANCE AND EFFICIENCY**
  - HIGH SPEED (540 Km/h).
  - 10" DRYING.
- **DESIGN**
  - MODERN.
  - ATTRACTIVE.
  - 6 COLOURS.
  - PERIMETER LED.
- **ENVIRONMENTAL PROTECTION**
  - CONSUMPTION.
  - MOTOR.
  - HEATING ELEMENT.
  - AIR TEMPERATURE.
- **EASY TO INSTALL**



# SISTEMA "MIX" "MIX" SYSTEM

AC73000 - AC73600 - AC73500 - AC73700  
AT17000 - AT17700 - AT54500 - AT54600 - AT54700 - AT86000



**AC73000**  
• Blanco  
• White



**AC73600**  
• Negro  
• Black



**AC73500**  
• Metalizada  
• Metalised



**AC73700**  
• Antibac  
• Antibac



**AT17000**  
• Espuma  
• Foam



**AT17700**  
• Espuma Higienizante  
• Sanitizing Foam



**AT54500**  
• Gel  
• Liquid Soap



**AT54600**  
• Gel Champú  
• Shampoo Liquid Soap



**AT54700**  
• Gel Aloe  
• Aloe Liquid Soap



**AT86000**  
• Gel Hidroalcohólico Higienizante  
• Sanitizing Hydroalcoholic Liquid Soap

## Dosificador Cartucho "AITANA" + Cargas Gel y Espuma "AITANA" Cartridge Dispenser + Liquid Soap and Foam Refills

- Cartuchos intercambiables.
- Dosifica Gel y Espuma.
- Sistema Cautivo.
- Interchangeable Cartridges.
- Doses Liquid Soap and Foam.
- Captive System.

\* Pedido Especial. / Special Order.



# GAMA SILVER SILVER RANGE

AC70300 - AC27350 - AG56300 - AE57300 - AH37300 - AH77300



## AC70300

### DOSIFICADOR GEL "AITANA" CON DEPÓSITO

"AITANA" LIQUID SOAP  
DISPENSER W/DEPOSIT

235 x 125 x 105

Rellenable / Refillable: 0,9 L



## AC27350

### DOSIFICADOR GEL CON DEPÓSITO

LIQUID SOAP DISPENSER  
W/DEPOSIT

236 x 119 x 89

Rellenable / Refillable: 1,0 L



## AG56300

### DISPENSADOR AUTOCORTANTE

AUTOCUT TOWEL ROLL  
DISPENSER

360 x 292 x 238

Ø Roll Max.: 210 mm

Hoja / Sheet: 270 mm



## AE57300

### PORTARROLLO MEDIO

MIDI JUMBO TOILET ROLL  
DISPENSER

285 x 275 x 120

Ø Roll Max.: 220 mm



## AH37300

### DISPENSADOR "ZIG-ZAG"

"Z" FOLDED TOWEL  
DISPENSER

368 x 278 x 133

600 Toallas / Towels "Z" "V" "W"



## AH77300

### DISPENSADOR PAPEL HIGIÉNICO "ZIG-ZAG"

"Z" FOLDED TOILET PAPER  
DISPENSER

286 x 145 x 121

400 Toallas / Towels "Z" "V" "W"

# GAMA SILVER SILVER RANGE

NEW  
RANGE!

AC73300 - AG47300 - AE77300 - AC27300 - AG47350 - AA19300



## AC73300

DOSIFICADOR GEL, ESPUMA "AITANA".  
CARTUCHO (SISTEMA "MIX")

"AITANA" LIQUID SOAP, FOAM DISPENSER.  
CARTRIDGE ("MIX" SYSTEM)

237 x 127 x 94

Cartucho / Cartridge: 1,0 L



## AG47300

DISPENSADOR CENTRAL MECHA  
(BOX)

CENTERFEED TOWEL ROLL  
DISPENSER (BOX)

334 x 230 x 230



## AE77300

PORTARROLLO  
MAXI

MAXI JUMBO TOILET ROLL  
DISPENSER

340 x 333 x 125

Ø Roll Max.: 260 mm



## AC27300

DOSIFICADOR GEL.  
CARTUCHO

LIQUID SOAP DISPENSER.  
CARTRIDGE

236 x 119 x 89

Cartucho / Cartridge: 1,0 L



## AG47350

DISPENSADOR CENTRAL MECHA  
(BOX)

CENTERFEED TOWEL ROLL DISPENSER  
(BOX)

334 x 230 x 230

Con Sistema de Regulación /  
With Regulatory System



## AA19300

SECAMANOS  
ALTO RENDIMIENTO  
HIGH PERFORMANCE  
HAND DRYER

330 x 265 x 170

1.400 W - Clas. II  
V: 400 Km/h. - IP23



# SECAMANOS "JET SMART" "JET SMART" HAND DRYER

AA24050 - AA24550 - AA24650 - AA24950

## CARACTERÍSTICAS

### ■ FILTRO HEPA

- STANDARD.
- MÁS DURACIÓN.
- MÁS ASPIRACIÓN.
- MÁS CAUDAL.

### ■ ABS ANTIBACTERIANO

- INYECTADO CON IONES PLATA.
- EVITA LA FORMACIÓN DE BACTERIAS.

### ■ SENSORES DE AVISO

- FILTRO HEPA.
- ESCOBILLAS.
- EVAPORADOR.

### ■ DIMENSIONES Y PESO

- REDUCIDO VOLUMEN.
- LIGERO (6,83 Kg).

### ■ AHORRO

- AHORRO ENERGÉTICO.
- DESCONEXIÓN AUTOMÁTICA RESISTENCIA (T>25° C).

### ■ ALTO RENDIMIENTO Y EFICIENCIA

- ALTA VELOCIDAD (540 Km/h).
- SECADO EN 10".

### ■ DISEÑO

- MODERNO.
- ATRACTIVO.
- 4 COLORES.

### ■ PROTECCIÓN AMBIENTAL

- CONSUMO.
- MOTOR.
- RESISTENCIA.
- TEMPERATURA AIRE.

### ■ DEPÓSITO AGUA

- BANDEJA CERRADA.
- INTEGRADA EN LA BASE.
- CAPACIDAD: 0,5 Lts.
- DESMONTABLE.

### ■ FÁCIL INSTALACIÓN



AA24050

- Blanco
- White




AA24550

- Plata
- Silver



AA24650

- Negro
- Black



AA24950

- Grafito
- Graphite

## CHARACTERISTICS

### ■ HEPA FILTER

- STANDARD.
- LONGER DURATION.
- HIGHER ASPIRATION.
- MORE AIR FLOW.

### ■ ANTIBACTERIAL ABS

- INJECTED WITH SILVER IONS.
- PREVENTS BACTERIA FROM GROWING.

### ■ WARNING SENSOR

- HEPA FILTER.
- BRUSHES.
- EVAPORATOR.

### ■ DIMENSIONS AND WEIGHT

- REDUCED DIMENSIONS.
- LIGHT (6,83 KG).

### ■ ECONOMY

- ENERGY SAVING.
- HEATING ELEMENT AUTOMATICALLY DISCONNECTS (T>25° C).

### ■ HIGH PERFORMANCE AND EFFICIENCY

- HIGH SPEED (540 Km/h).
- 10" DRYING.

### ■ DESIGN

- MODERN.
- ATTRACTIVE.
- 4 COLOURS.

### ■ ENVIRONMENTAL PROTECTION

- CONSUMPTION.
- MOTOR.
- HEATING ELEMENT.
- AIR TEMPERATURE.

### ■ WATER TANK

- CLOSED TRAY.
- INTEGRATED IN THE BASE.
- CAPACITY: 0,5 Lts.
- REMOVABLE.

### ■ EASY TO INSTALL



**GAMA ACERO INOX CLÁSICA Y SMART / CLASSIC AND SMART STAINLESS STEEL RANGE**

**DOSIFICADOR GEL "AITANA"**  
"AITANA" LIQUID SOAP DISPENSER



**CLÁSICA**  
CLASSIC

**AC79000 SATINADO / SATIN**  
**AC79500 BRILLO / BRIGHT**

**235 x 125 x 105**  
Rellenable / Refillable: **0,9 L**

**DOSIFICADOR GEL**  
LIQUID SOAP DISPENSER



**CLÁSICA**  
CLASSIC

**ALL1003 SATINADO / SATIN**  
**ALL1003B BRILLO / BRIGHT**

**124 x 209 x 114**  
Rellenable / Refillable: **1 L**

**DOSIFICADOR GEL**  
LIQUID SOAP DISPENSER



**CLÁSICA**  
CLASSIC

**ALL1006 SATINADO / SATIN**  
**ALL1006B BRILLO / BRIGHT**

**166 x 90 x 112**  
Rellenable / Refillable: **0,5 L**

**PORTAROLLOS MINI**  
MINI JUMBO TOILET ROLL DISPENSER

**CLÁSICA**  
CLASSIC

**SMART**  
\*



**CLAS: AE23000 SATIN**  
**SMART: AE23200 SATIN**

**219 x 215 x 125**  
Ø Max Roll: **190 mm**

**PORTAROLLOS MEDIO**  
MIDI JUMBO TOILET ROLL DISPENSER

**CLÁSICA**  
CLASSIC

**SMART**  
\*



**CLAS: AE21000 SATIN**  
**SMART: AE21300 SATIN**

**265 x 255 x 125**  
Ø Max Roll: **220 mm**

**PORTAROLLOS MAXI**  
MAXI JUMBO TOILET ROLL DISPENSER

**CLÁSICA**  
CLASSIC

**SMART**  
\*



**CLAS: AE24300 SATIN**  
**SMART: AE24400 SATIN**

**305 x 292 x 125**  
Ø Max Roll: **260 mm**

**PORTAROLLOS DOBLE**  
DOUBLE DOMESTIC TOILET ROLL DISPENSER



**AF12000 SATINADO / SATIN**

**255 x 120 x 118**  
**2 Rollos Domésticos / 2 Domestic Toilet Rolls**

**PORTAROLLOS TRIPLE**  
TRIPLE DOMESTIC TOILET ROLL DISPENSER



**AF11000 SATINADO / SATIN**

**360 x 120 x 118**  
**3 Rollos Domésticos / 3 Domestic Toilet Rolls**

**DISPENSADOR TOALLAS**  
FOLDED TOWEL DISPENSER



**CLAS**  
**SMART \***

**CLAS**  
**SMART \***

**CLAS: AH12000 BRI**  
**SMART: AH12200 BRI**  
**CLAS: AH14000 SATIN**  
**SMART: AH14200 SATIN**

**335 x 252 x 123**  
**600 Toallas / Towels "Z" "V" "W"**

**GAMA ACERO INOX FUTURA / FUTURA STAINLESS STEEL RANGE**

**DOSIFICADOR GEL**  
LIQUID SOAP DISPENSER

**AC54000 SATINADO / SATIN**  
**AC54500 BRILLO / BRIGHT**

200 X 143 x 105  
Rellenable / Refillable: 1 L

**DOSIFICADOR GEL**  
LIQUID SOAP DISPENSER

**AC53050 SATINADO / SATIN**  
**AC53550 BRILLO / BRIGHT**

271 X 127 x 110  
Rellenable / Refillable : 0,85 L  
Disponible / Available: Cart.

**PORTARROLLOS MEDIO**  
MIDI JUMBO TOILET ROLL DISPENSER

**AE25000 SATINADO / SATIN**  
**AE25500 BRILLO / BRIGHT**

274 x 272 x 125  
Ø Max Roll: 220 mm

**PORTARROLLOS MAXI**  
MAXI JUMBO TOILET ROLL DISPENSER

**AE26000 SATINADO / SATIN**  
**AE26500 BRILLO / BRIGHT**

312 x 310 x 130  
Ø Max Roll: 260 mm

**PAPELERA MURAL**  
WALL BIN

**AL71621 SATINADO / SATIN**

400 x 360 x 140  
Vol.: 20 L

**CONTENEDOR SANITARIO MURAL**  
WALL SANITARY CONTAINER

**AM50000 SATINADO / SATIN**

288 x 211 x 113  
Vol.: 5 L - Base Abatible con llave  
Swivel Base - Key lock

**PAPELERA SEMICIRCULAR**  
HALF ROUND LITTER BIN

**AL83811 SATINADO / SATIN**

755 x 140 x 235  
Vol.: 50 L  
Cubo Interior / Inner Bucket

**PAPELERA CILÍNDRICA "PUSH"**  
"PUSH" CYLINDRICAL LITTER BIN

**AL72025SV / 35SV / 50SV**  
**BRILLO / BRIGHT**

660 x Ø 255 V: 25 L  
700 x Ø 305 V: 35 L  
760 x Ø 355 V: 50 L  
Cubo interior / Inner Bucket

**DISPENSADOR FACIALES**  
FACIAL TISSUE DISPENSER

**AH66000 SATINADO / SATIN**  
**AH66500 BRILLO / BRIGHT**

62 x 267 x 132  
Standard Faciales / Standard Box Tissue

**ESCOBILLERO**  
TOILET BRUSH

**AW62000 SATINADO / SATIN**  
**AW61000 BRILLO / BRIGHT**

285 x 140 x 155  
Con Soporte Pared / Holder Wall

**BARRA ABATIBLE INOX**  
S.STEEL RECLINING BAR

**AV10\* BRILLO / BRIGHT**  
**AV14\* SATINADO / SATIN**

(600 / 700 / 800) x 200

**PAPELERA MODULAR SELECTIVA**  
SELECTIVE MODULAR LITTER BIN

**AL707051 SATINADO / SATIN**

640 x 252 (MODUL) x 373  
VOL. MOD.: 40 L  
Cubo interior / Inner Bucket

**GAMA ACERO INOX FUTURA / FUTURA STAINLESS STEEL RANGE**

**DISPENSADOR TOALLAS**  
FOLDED TOWEL DISPENSER



**AH25000 SATINADO / SATIN**  
**AH25500 BRILLO / BRIGHT**

342 x 262 x 134  
600 Toallas / Towels "Z" "V" "W"

**DISPENSADOR AUTOCORTANTE**  
AUTOCUT TOWEL ROLL DISPENSER



**AG59000 SATINADO / SATIN**  
**AG59500 BRILLO / BRIGHT**

360 x 292 x 238  
Ø Max Roll: 210 mm  
Hoja / Sheet: 270 mm


**SECAMANOS ALTAS PRESTACIONES ÓPTICO**  
HAND DRYER HIGH PERFORMANCE SENSOR



**AA18000 Brillo / Bright**  
**AA18500 Satinado / Satin**

330 x 260 x 180  
1.400 W - 400 Km/h - Clas. II - IP23

**SECAMANOS ALTAS PRESTACIONES ÓPTICO**  
HAND DRYER HIGH PERFORMANCE SENSOR



**AA26550 Brillo / Bright**  
**AA27550 Satinado / Satin**

540 x 320 x 180  
1.550 W - 540 Km/h - Clas. II - IP23

**SECAMANOS ÓPTICO**  
SENSOR HAND DRYER



**AA16000 Brillo / Bright**  
**AA16500 Satinado / Satin**

318 x 216 x 145  
1960 W - Clas. I - IPX1

**SECAMANOS PULSADOR**  
PUSH BUTTON HAND DRYER



**AA15000 Brillo / Bright**  
**AA15500 Satinado / Satin**

318 x 216 x 170  
1960 W - Clas. I - IPX1

**SECAMANOS ÓPTICO**  
SENSOR HAND DRYER



**AA92000 Brillo / Bright**  
**AA92500 Satinado / Satin**

220 x 280 x 210  
2.000 W - Clas. II - IP23  
Tobera / Nozzle 360°

**SECAMANOS PULSADOR**  
PUSH BUTTON HAND DRYER



**AA91000 Brillo / Bright**  
**AA91500 Satinado / Satin**

220 x 280 x 210  
2.000 W - Clas. II - IP23  
Tobera / Nozzle 360°

**PORTAROLLOS DOBLE**  
DOUBLE DOMESTIC TOILET DISPENSER



**AF55000 SATINADO / SATIN**  
**AF55500 BRILLO / BRIGHT**

287 x 142 x 155  
2 Rollos Domesticos /  
2 Domestic Toilet Rolls

**DISPENSADOR TOALLAS HIGIENICAS**  
FOLDED TOILET DISPENSER



**AH75000 SATINADO / SATIN**  
**AH75500 BRILLO / BRIGHT**

288 x 140 x 150  
400 Toallas / Towels

**DISPENSADOR CENTRAL MECHA**  
CENTERFEED TOWEL DISPENSER



**AG45000 SATINADO / SATIN**  
**AG45500 BRILLO / BRIGHT**

330 x 234 x 245  
Ø Max Roll: 205 mm

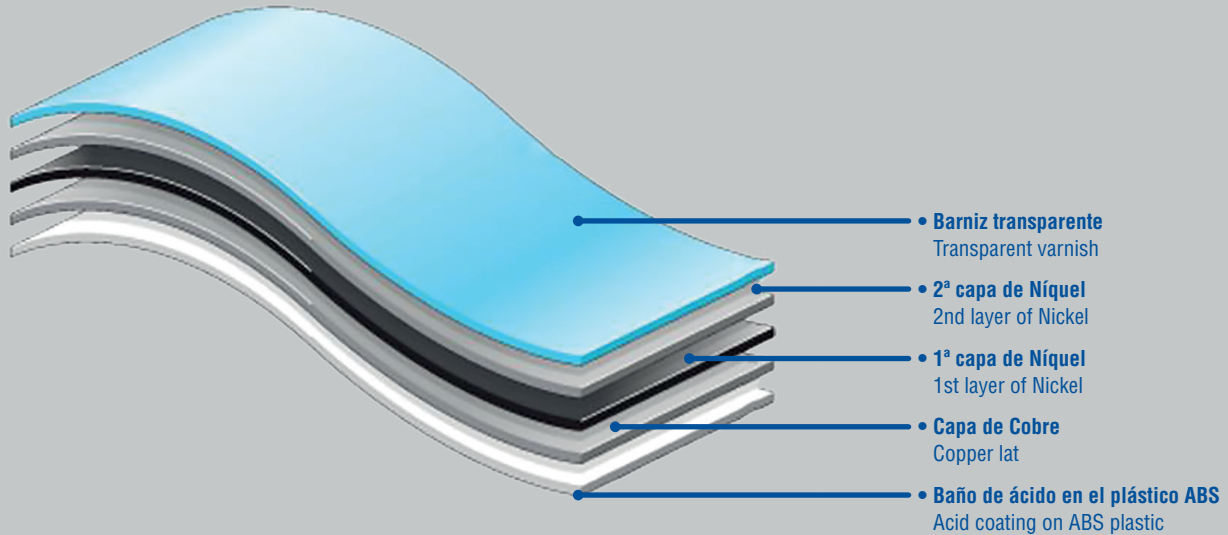

**MINI DISPENSADOR CENTRAL MECHA**  
MINI CENTERFEED TOWEL DISPENSER



**AG35000 SATINADO / SATIN**  
**AG35500 BRILLO / BRIGHT**

285 x 140 x 155  
Ø Max Roll: 130 mm

## GAMA NÍQUEL / NICKEL RANGE



## CARACTERÍSTICAS

1. ABS CHAPADO NÍQUEL.
2. TECNOLOGÍA ÚNICA.
3. APARIENCIA Y TACTO DE ACERO INOX.
4. NUNCA SE OXIDA NI SE ENROÑA.
5. RESISTENTE A LOS AGENTES QUÍMICOS AGRESIVOS.
6. A PRUEBA DE HUELLAS.
7. RESISTENTE A LAS RAYADURAS.
8. MÁS ECONÓMICO QUE EL ACERO INOX.
9. FABRICADO POR JOFEL.

## CHARACTERISTICS

1. NICKEL PLATED ABS.
2. UNIQUE TECHNOLOGY.
3. SATIN STAINLESS STEEL LOOK & TOUCH.
4. NEVER RUST.
5. RESIST TO AGGRESIVE CHEMICALS.
6. FINGERPRINT PROOF.
7. SCRATCH PROOF.
8. CHEAPER THAN STAINLESS STEEL.
9. MANUFACTURED BY JOFEL.

**DISPENSADOR TOALLAS DE MANO Y SERVILLETAS**  
 PORTABLE HAND TOWEL AND NAPKIN DISPENSER


AH52800

 185 x 273 x 118  
 250 Servilletas / Towels "Z" "V" "W"

**DOSIFICADOR GEL "AITANA"**  
 "AITANA" LIQUID SOAP DISPENSER


AC70800

 235 x 130 x 100  
 Rellenable / Refillable: 0,9 L

## GAMA NÍQUEL / NICKEL RANGE

**DISPENSADOR ÓPTICO**  
 TOWEL ROLL DISPENSER-SENSOR


AG19800

 355 x 310 x 235  
 Ø Max. Roll: 220 mm

**DISPENSADOR AUTOCORTANTE**  
 AUTOCUT TOWEL ROLL DISPENSER

 AG58000 Standard  
 AG580MO Papel Especial / Special Paper

 360 x 292 x 238  
 Ø Max. Roll: 210 mm  
 Hoja / Sheet: 270 mm

**DISPENSADOR DE TOALLAS**  
 FOLDED TOWEL DISPENSER


AH38000

 350 x 270 x 134  
 600 Toallas / Towels "Z" "V" "W"

**DISPENSADOR PALANCA**  
 LEVER TOWEL ROLL DISPENSER


AG14800

 355 x 310 x 265  
 Ø Max. Roll: 190 mm

**PORTARROLLOS MEDIO**  
 MIMI JUMBO TOILET ROLL DISPENSER


AE58300

 278 x 275 x 135  
 Ø Max. Roll: 220 mm

**PORTARROLLOS MAXI**  
 MAXI JUMBO TOILET ROLL DISPENSER


AE58500

 353 x 352 x 135  
 Ø Max. Roll: 310 mm

**GAMA ABS AZUR / AZUR ABS RANGE**

**DOSIFICADOR GEL. RELLENABLE**  
LIQUID SOAP DISPENSER. REFILLABLE



**AC80050**

271 x 127 x 110  
Rellenable / Refillable: 0'85 L

**DOSIFICADOR GEL / ESPUMA. CARTUCHO**  
FOAM / LIQUID SOAP DISPENSER. CARTRIDGE



**AC80000 GEL / LIQUID SOAP**  
**AC41000 ESPUMA / FOAM**

AC80000: 271 x 127 x 110  
AC41000: 235 x 106 x 125  
Cartucho / Cartridge: 0'8 L

**DOSIFICADOR GEL "AITANA". RELLENABLE**  
LIQUID SOAP "AITANA" DISPENSER. REFILLABLE



**AC70000**

235 x 130 x 100  
Rellenable / Refillable: 0'9 L


**DOSIFICADOR GEL / ESPUMA. ÓPTICO**  
FOAM / LIQUID SOAP DISPENSER. SENSOR



AC91000 CART. (3 OPCIONES/OPTIONS)  
AC91050 REL./REFILL. / GEL  
AC91060 REL./REFILL. ESPUMA/FOAM

265 x 103 x 120  
Rellenable / Refillable: 1 L  
Disponible / Available: Cart.

**PORTARROLLOS MEDIO-MAXI**  
MIDI-MAXI JUMBO TOILET ROLL DISPENSER



**AE51000 (MD)**  
**AE55000 (MX)**

MEDIO / MIDI 280 x 260 x 120  
Ø Max. Roll: 220 mm

MAXI 320 x 310 x 120  
Ø Max. Roll: 260 mm

**DISPENSADOR TOALLAS HIGIÉNICAS**  
FOLDED TOILET DISPENSER



**AH70000**

288 x 140 x 100  
400 Toallas / Towels

**PORTARROLLOS DOBLE**  
DOUBLE DOMESTIC TOILET ROLL DISPENSER



**AF50000**

287 x 140 x 142  
2 Rollos Domésticos / Domestic Rolls

**DISPENSADOR TOALLAS**  
FOLDED TOWEL DISPENSER



**AH33000**

365 x 275 x 130  
600 Toallas / Towels "W" / "Z" / "V"

**DOSIFICADOR GEL / ESPUMA. CARTUCHO. SIST. "MIX"**  
LIQUID SOAP / FOAM. DISPENSER. CARTRIDGE "MIX" SYSTEM



**AC73000**

237 x 127 x 94  
Cartucho / Cartridge: 1 L

**DISPENSADOR CENTRAL MECHA**  
CENTERFEED TOWEL ROLL DISPENSER



**AG40000**  
**AG42000\***

340 x 230 x 234  
Ø Max. Roll: 205 mm  
\*Sistema regulador / Regulatory system

**MINIDISPENSADOR CENTRAL MECHA**  
MINI CENTERFEED TOWEL ROLL DISPENSER



**AG32000**

287 x 140 x 143  
Ø Max. Roll: 130 mm

**DISPENSADOR FACIALES**  
FACIAL TISSUE DISPENSER



**AH60000**

67 x 270 x 125  
Standard Estuche Faciales / Standard Box Tissue

## GAMA ABS AZUR / AZUR ABS RANGE

**DISPENSADOR PALANCA**  
 LEVER TOWEL ROLL DISPENSER


AG16500

 355 x 310 x 265  
 Ø Max. Roll: 190 mm

**DISPENSADOR AUTOCORTANTE**  
 AUTOCUT TOWEL ROLL DISPENSER


AG56000

 360 x 292 x 238  
 Ø Max. Roll: 210 mm  
 Hoja / Sheet: 270 mm

**DISPENSADOR ÓPTICO**  
 SENSOR TOWEL ROLL DISPENSER


AG17550

 355 x 310 x 235  
 Ø Max. Roll: 220 mm  
 Batería o Corriente / Battery or Power

**SECAMANOS PULSADOR**  
 HAND DRYER. PUSH BUTTON


AA13000

 320 x 230 x 145  
 1.960 W – Clas. II – IPx1

**SECAMANOS ÓPTICO**  
 HAND DRYER. SENSOR


AA14000

 320 x 230 x 140  
 1.960 W – Clas. II – IPx1

**SECAMANOS ALTAS PRESTACIONES. ÓPTICO**  
 HAND DRYER HIGH PERFORMANCE. SENSOR


AA19000

 330 x 265 x 170  
 1.400 W – 400 Km/h – Clas. II – IP23

**CONTENEDOR SANITARIO**  
 SANITARY CONTAINER


AM40000

Eliminador olor / Odor killer: AKM1001

 665 x 235 x 340  
 Vol.: 40 L  
 Trampilla Inox / Stainless Steel Lid

**CONTENEDOR SANITARIO PEDAL**  
 SANITARY CONTAINER. PEDAL


AM41000

Eliminador olor / Odor killer: AKM1001

 550 x 181 x 360  
 Vol.: 15 L  
 Con Pedal / With Pedal

**PAPELERA PLÁSTICO BATIENTE**  
 PLASTIC BIN W/SWING LID

 AL36000 (Suelo / Ground)  
 AL36050 (RL2010) (Pared / Wall)

 780 x 341 x 232  
 Vol.: 40 L  
 Suelo o Pared / Ground or Wall

**DIFUSOR AMBIENTAL**  
 AIR FRESHENER DISPENSER


AI90000

8 Fragancias / Fragrances: AKA\*\*\*\*

 200 x 85 x 80  
 Dispensación Regulable / Regurable Dispenser: 7'5 / 15 / 30 min.

**DISPENSADOR PAPEL CUBREASIENTOS WC**  
 TOILET SEAT COVER DISPENSER


AM21000

Recambio / Refill AM20040

 42 x 422 x 314  
 125 Hojas / Sheets  
 Recambio / Refill: (125 u.)

**DISPENSADOR BOLSAS HIGIÉNICAS**  
 SANITARY BAGS DISPENSER


AM32000

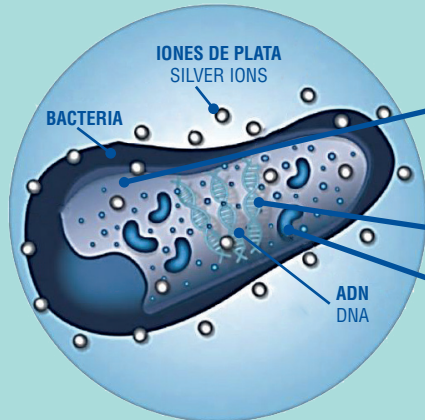
 31 x 139 x 99  
 25 Bolsas / Bags  
 Recambio / Refill: AM30225 (25 u.)

GAMA ANTIBACTERIANA / ANTIBACTERIAL RANGE

**ANTIBACTERIANA**  
CON TECNOLOGÍA IONES DE PLATA



**ANTIBACTERIAL**  
SILVER IONS TECHNOLOGY



- **Inacción de las funciones vitales de las células, por inhibición del transporte transmembranal.**  
*Breakdown of life-supporting functions by inhibition of transmembrane transport.*
- **La bacteria no puede reproducirse.**  
*Bacteria cannot reproduce.*
- **Los iones de plata inactivan las enzimas intracelulares.**  
*Silver ions inactivate intracellular enzymes.*

**ABS ANTIBACTERIANO - ABS INYECTADO CON IONES DE PLATA**

- Protección contra bacterias, moho y hongos.
- ABS inyectado conjuntamente con iones de plata.
- El aditivo de JOFEL tiene una de las más altas concentraciones de iones de plata.
- Destruye el interior de la bacteria atacando su núcleo.
- Los iones de plata desactivan las enzimas intracelulares impidiendo a la bacteria reproducirse.
- Científicamente testado y certificado.
- Especialmente recomendada en espacios donde se requiere un alto nivel de higiene: Hospitales, Clínicas, Dispensarios, Laboratorios, etc.

**ANTIBACTERIAL ABS - ABS INJECTED WITH ADDITIVE SILVER IONS**

- Protection against bacteria, mold and fungus.
- Plastic ABS injected with additives of Silver ions.
- JOFEL's additive contains several times more silver than other biocidas.
- Kills the bacteria by the inside.
- Silver ions inactives intracellular enzymes. Bacteria cannot reproduce.
- Scientifically tested and certified.
- Adapted for Hospitals, Laboratory, etc. Where highest of hygiene is required.

**DOSIFICADOR GEL "AITANA"**  
"AITANA" LIQUID SOAP DISPENSER



**AC7070**

235 x 130 x 100  
Rellenable / Refillable: 0,9 L

**DOSIFICADOR GEL, ESPUMA "AITANA". CARTUCHO**  
"AITANA" LIQUID SOAP, FOAM DISPENSER. CARTRIDGE



**AC73700\***

237 x 127 x 94  
Cartucho / Cartridge: 1 L

**PORTARROLLOS**  
JUMBO TOILET ROLL DISPENSER



**AE51700**

280 x 260 x 120  
Ø Max. Roll: 220 mm

**DISPENSADOR TOALLAS**  
FOLDED TOWEL DIPENSER



**AH33700**

365 x 275 x 130  
600 Toallas / Towels "Z" "V" "W"

**DISPENSADOR CENTRAL MECHA**  
CENTERFEED TOWEL ROLL DISPENSER



**AG40700**

340 x 230 x 234  
Ø Max. Roll: 205 mm

\* PEDIDO ESPECIAL / SPECIAL ORDER.



**GAMA ABS BLANCA/NEGRA / WHITE/BLACK ABS RANGE**

**DOSIFICADOR JABÓN  
SOAP DISPENSER**



**AC27050 (1) / AC27000 (2) Blanco / White**  
**AC27650 (1) / AC27600 (2) Negro / Black**

**236 x 119 x 89**  
**(1) Rellenable / Refillable: 1 L (Gel / Liquid Soap)**  
**(2) Cartucho / Cartridge: 0,8 L (3 Opciones/ Options)**

**DOSIFICADOR JABÓN ÓPTICO  
SENSOR SOAP DISPENSER**



**AC91000/91600: Cart. (3 opciones/options)**  
**AC91050/91650: Rell./Refill - Gel/Liquid Soap**  
**AC91060/91660: Rell./Refill - Espuma/Foam Spray**

**265 x 123 x 120**  
**Rellenable / Refillable: 1 L - Cart.: 0,8 L**

**DOSIFICADOR JABÓN AITANA  
AITANA SOAP DISPENSER**



**AC70000 Blanco / White**  
**AC70600 Negro / Black**

**235 x 125 x 105**  
**Rellenable / Refillable: 0'9 L**

**PORTARROLLOS MEDIO-MAXI  
MIDI-MAXI TOILET ROLL DISPENSER**



**AE57000 (3) / AE77000 (4) Blanco / White**  
**AE57600 (3) / AE77600 (4) Negro / Black**

**(3) 283 x 275 x 120 / Ø Max. Roll: 220 mm**  
**(4) 340 x 333 x 125 / Ø Max. Roll: 260 mm**

**DISPENSADOR HIGIÉNICO "ZIG-ZAG"  
"Z" FOLDED TOILET PAPER DISPENSER**



**AH77000 Blanco / White**  
**AH77600 Negro / Black**

**286 x 145 x 121**  
**400 Toallas / Towels "Z" "V" "W"**

**DISPENSADOR CENTRAL MECHA  
CENTERFEED TOWEL ROLL DISPENSER**



**AG47000 Blanco / White**  
**AG47600 Negro / Black**

**334 x 230 x 230**  
**Ø Max. Roll.: 205 mm**

**DISPENSADOR TOALLAS  
FOLDED TOWEL DISPENSER**



**AH37000 Blanco / White**  
**AH37600 Negro / Black**

**368 x 278 x 133**  
**600 Toallas / Towels "Z" "V" "W"**

**DISPENSADOR AUTOCORTANTE  
AUTOCUT TOWEL ROLL DISPENSER**



**AG56000 Blanco / White - AG56600 Negro / Black**  
**AG560M0 / AG566M0 Pap. Esp. / Special Paper**

**360 x 292 x 238**  
**Ø Max. Roll.: 210 mm**  
**Hoja / Sheet: 270 mm**

**INSERCIÓN PLÁSTICO  
PLASTIC INSERT**



**RG1019J - JOFEL Blanco / White**  
**RG1033J - JOFEL Negro / Black**

**Todos los dispensadores de esta gama pueden ser personalizados con:**  
**- LOGO JOFEL**  
**- Su MARCA PERSONAL**  
**Para personalizar su marca, por favor, póngase en contacto con nuestro Departamento Comercial.**

**All the dispensers of this range can be customized with:**  
**- JOFEL LOGO.**  
**- Your PRIVATE LABEL LOGO.**  
**For Private Label logos, please contact with Commercial Dpt.**

**SECAMANOS ALTAS PRESTACIONES. ÓPTICO  
HAND DRYER HIGH PERFORMANCE. SENSOR**



**AA19000 Blanco / White**  
**AA19600 Negro / Black**

**330 x 265 x 170**  
**1.400 W - Clas. II - V: 400 Km/h - IP23**

**DOSIFICADOR GEL, ESPUMA "AITANA". CARTUCHO  
"AITANA" LIQUID SOAP, FOAM DISPENSER. CARTRIDGE**



**AC73000 Blanco / White**  
**AC73600 Negro / Black**

**237 x 127 x 94**  
**Cartucho/Cartridge: Gel, Espuma / Liquid Soap, Foam**


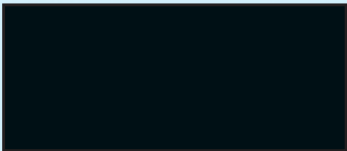


# ÍNDICE REFERENCIAS > PÁG. / CODE INDEX > PAG.















Ref.	Pág.   Pág.	Ref.	Pág.   Pág.	Ref.	Pág.   Pág.	Ref.	Pág.   Pág.	Ref.	Pág.   Pág.
AA13000	21	AC72000	24	AF51400	32	AH66500	39	AL70762	50
AA14000	21	AC73000	26	AF55000	32	AH70000	37	AL71050	49
AA15000	21	AC73300	26	AF55500	32	AH71200	37	AL71090	49
AA15500	21	AC73500	26	AG14800	33	AH71400	37	AL71200	50
AA16000	21	AC73600	26	AG15500	33	AH75000	37	AL71200ES	56
AA16500	21	AC73700	26	AG16500	33	AH75500	37	AL71300	51
AA18000	20	AC75000	24	AG17550	33	AH77000	37	AL71300ES	56
AA180T0	20	AC79000	24	AG18550	33	AH77300	37	AL71400	51
AA18500	20	AC79500	24	AG19800	33	AH77600	37	AL71412	51
AA185T0	20	AC80000	26	AG20020	33	AI90000	39	AL71501	53
AA19000	20	AC80050	24	AG21050	34	AI90600	39	AL71600	51
AA19300	20	AC81200	27	AG32000	34	AJ21510	40	AL71601	51
AA19600	20	AC81250	24	AG33200	34	AJ22010	41	AL71621	51
AA24050	20	AC81400	27	AG33400	34	AJ36000	41	AL71700	51
AA24550	20	AC81450	24	AG35000	34	AJ54010	41	AL71900	51
AA24650	20	AC82000	24	AG35500	34	AJ55010	41	AL71910	51
AA24950	20	AC82020	25	AG40000	34	AJ56010	41	AL72003C	51
AA25050	20	AC84000	25	AG40700	34	AJ57010	41	AL72005C	51
AA25550	20	AC84020	25	AG41200	34	AJ60000	41	AL72012C	52
AA25650	20	AC91000	27	AG41400	34	AJ80000	41	AL72020C	52
AA25950	21	AC91050	25	AG42000	34	AKA2001	39	AL72025SV	49
AA26550	21	AC91060	25	AG43000	34	AKA2002	39	AL72035SV	49
AA27550	21	AC91600	27	AG45000	34	AKA2003	40	AL72050SV	49
AA91000	21	AC91650	25	AG45500	34	AKA2004	40	AL72200	52
AA91500	21	AC91660	25	AG47000	35	AKA2015	40	AL72201	52
AA92000	21	AC96000	25	AG47300	35	AKA2016	40	AL72500	52
AA92500	22	AC96500	27	AG47350	35	AKA2020	40	AL72700	52
AA93000	22	AD10000	29	AG47600	35	AKA2022	40	AL72710	52
AA94000	22	AD30000	29	AG56000	35	AKA2023	40	AL73101	52
AB45600	22	AE12100	29	AG56300	35	AKB4001	40	AL73111	52
AB64180NC	22	AE12150	29	AG56600	35	AKI2002	40	AL74025SV	49
AB65000	22	AE12400	29	AG57000	35	AKJ2000	42	AL74040SV	49
AB65000GC	22	AE13300	30	AG58000	35	AKM1001	40	AL74101	53
AB65000NC	22	AE21000	31	AG59000	35	AKM1010	40	AL75500	52
AB65180NC	22	AE21300	31	AG59500	35	AL36000	47	AL81200	52
AB68500	22	AE23000	31	AH12000	35	AL36050	47	AL81200ES	56
AB80000	22	AE23200	31	AH12200	36	AL37035	47	AL81400	53
AC12000	29	AE24300	31	AH14000	36	AL37050	47	AL81400ES	56
AC14000	29	AE24400	31	AH14200	36	AL40000	58	AL82200	53
AC21150	23	AE25000	31	AH20000	36	AL50050	57	AL82201	53
AC22000	23	AE25500	32	AH25000	36	AL50150	57	AL82211	53
AC27000	26	AE26000	32	AH25500	36	AL50250	57	AL83801	53
AC27050	23	AE26500	32	AH33000	36	AL50350	57	AL83811	53
AC27300	26	AE51000	30	AH33700	36	AL50550	57	AL88200	53
AC27350	23	AE51050	30	AH34200	36	AL50550C	57	AL88201	53
AC27600	26	AE51700	30	AH34400	36	AL50550CS	57	AL88210	53
AC27650	23	AE52200	30	AH37000	36	AL50600	57	AL88211	53
AC40000	23	AE52400	30	AH37300	36	AL60000	47	AL90100	54
AC41000	26	AE53060	30	AH37600	36	AL60001	48	AL91000	54
AC45000	23	AE55000	30	AH38000	36	AL60010E	48	AL93100	54
AC45500	23	AE55300	30	AH45000	37	AL60010N	48	AL95000	54
AC46000	26	AE56000	30	AH46000	37	AL61008	48	AL95002	54
AC46500	26	AE56300	30	AH50000	38	AL61015	48	AL95101	54
AC53000	26	AE57000	30	AH52000	38	AL63013	48	AL96000	49
AC53050	23	AE57300	30	AH52600	38	AL64022	52	AL96001	49
AC53500	26	AE57600	30	AH52800	38	AL65005	48	AL99800	57
AC53550	23	AE58300	31	AH53000B	38	AL65012	48	AL707050"X"	54
AC54000	23	AE58500	31	AH53000N	38	AL65030	48	AL707050"XX"	54
AC54500	23	AE77000	31	AH53000Z	38	AL70200	48	AL707050"XXX"	55
AC62000	23	AE77300	31	AH54000B	38	AL70201	48	AL707050"XXXX"	55
AC63000	23	AE77600	31	AH54000N	38	AL70300	48	AL707051"X"	55
AC70000	24	AF11000	32	AH54000Z	38	AL70301	48	AL707051"XX"	55
AC70300	24	AF12000	32	AH60000	39	AL70500	48	AL707051"XXX"	55
AC70600	24	AF21000	32	AH61200	39	AL70501	49	AL707051"XXXX"	55
AC70700	24	AF22000	32	AH61400	39	AL70700BG	49	AL707100	50
AC70800	24	AF50000	32	AH65000	39	AL70750BG	49	AL707120	50
AC71000	24	AF51200	32	AH66000	39	AL70760	50	AL707312	49

Ref.	Pág.   Pág.	Ref.	Pág.   Pág.	Ref.	Pág.   Pág.	Ref.	Pág.   Pág.	Ref.	Pág.   Pág.
AL707550"X"	55	AN20000	42	AV14840	43	AW34300	46	RE2004	33
AL707550"XX"	55	AT10000	27	AV40320	43	AW41200	45	RE2005	33
AL707550"XXX"	55	AT14000	27	AV40400	43	AW41300	46	RL2010	49
AL707550"XXXX"	55	AT14700	27	AV40500	44	AW42200	46	RL9010	57
AL707551"X"	55	AT16000	27	AV40600	44	AW42300	46	RM1004A	56
AL707551"XX"	55	AT16700	27	AV40800	44	AW43200	47	RM1004B	56
AL707551"XXX"	55	AT17000	27	AV44320	44	AW43300	47	RM1004G	56
AL707551"XXXX"	55	AT17700	27	AV44400	44	AW51200	47	RM1004T	56
AL709100	50	AT51580	28	AV44500	44	AW51300	47	RM1004V	56
AL709101	50	AT51680	28	AV44600	44	AW61000	45	RM1004Z	56
AL709200	50	AT51780	28	AV44800	44	AW61300	45	RM1006	56
AL709201	50	AT52580	28	AV60600	44	AW62000	45	RZ3001	58
AL709300	50	AT52680	28	AV70400	44	AW71300	47	RZ3002	58
AL709301	50	AT52780	28	AV71400	44	AW72300	47	RZ3018	58
AL716251	51	AT53580	28	AV84400	44	AW81300	47	RZ3019	58
AL718025	50	AT53680	28	AW10230	45	AY10000	45	RZ3021	58
ALL1003	25	AT53780	28	AW10240	45	AY11000	45	RZ3022	58
ALL1003B	25	AT54500	28	AW10260	45	AZ16000	59	RZ4001	58
ALL1006	25	AT54600	28	AW10330	45	AZ20700C	59	RZ4002	58
ALL1006B	25	AT54700	28	AW10340	46	AZ21600	59	RZ4003	58
AM20040	42	AT86000	28	AW10360	46	AZ25500G	59	RZ4004	58
AM21000	42	AT95000	28	AW11300	46	AZ29000R	59	RZ4005	58
AM30225	42	AT96000	29	AW21000	46	AZ29000Z	59	TICC150TJR	59
AM32000	42	AV10600	43	AW21300	46	AZ54000	57	TICC150TJZ	59
AM32800	42	AV10700	43	AW22000	46	AZ54010	57	TICM14AA40	59
AM36000	42	AV10830	43	AW22300	46	AZ60001	59	TICM14AF23Z	59
AM40000	43	AV10840	43	AW23300	46	RE2001	33		
AM41000	43	AV14700	43	AW31200	46	RE2002	33		
AM50000	43	AV14830	43	AW31300	46	RE2003	33		

## PAPELERAS BINS










### COLORES DISPONIBLES AVAILABLE COLOURS

Colores Standard / Standard Colours	
RAL 9010	
RAL 9005	
RAL 7024	
RAL 9006	

COLORES ESPECIALES / SPECIAL COLOURS			
RAL 1003		RAL 8017	
RAL 5002		RAL 2004	
RAL 5010		RAL 3000	
RAL 1013		RAL 3005	
RAL 7011		RAL 6001	
RAL 7040		RAL 6005	
RAL 7030-0		RAL 3005-0	

• Estos colores son una simulación cromática únicamente válida como guía visual orientativa. • These colours are a chromatic simulation only valid as a guiding visual guide.

**SECAMANOS ÓPTICOS ALTAS PRESTACIONES / HIGH PERFORMANCE SENSOR HAND DRYERS**

PRODUCTO PRODUCT	REFERENCIA CODE	DESCRIPCIÓN DESCRIPTION	FAMILIA RANGE	DIMENSIONES DIMENSIONS mm	POTENCIA POWER W	MATERIAL MATERIAL	AISLAMIENTO ELECTRICO ELECTRIC INSULATION	U VENTA / EMBALAJE SALE U. / PACKAGING
	AA18000	<b>SECAMANOS ALTO RENDIMIENTO. BRILLO</b> HIGH PERFORMANCE HAND DRYER. BRIGHT	AVE	330 x 260 x 180	1400	ACERO INOX BRILLO S.STEEL BRIGHT	CLASE II CLASS II	1/1
	AA18500	<b>SECAMANOS ALTO RENDIMIENTO. SATINADO</b> HIGH PERFORMANCE HAND DRYER. SATIN	AVE	330 x 260 x 180	1400	ACERO INOX SATINADO S.STEEL SATIN	CLASE II CLASS II	1/1
	AA180T0 <sup>(N)</sup>	<b>SECAMANOS ALTO RENDIMIENTO PLUS. BRILLO</b> HIGH PERFORMANCE HAND DRYER PLUS. BRIGHT	AVE	330 x 260 x 180	1400	ACERO INOX BRILLO S.STEEL BRIGHT	CLASE II CLASS II	1/1
	AA185T0 <sup>(N)</sup>	<b>SECAMANOS ALTO RENDIMIENTO PLUS. SATINADO</b> HIGH PERFORMANCE HAND DRYER PLUS. SATIN	AVE	330 x 260 x 180	1400	ACERO INOX SATINADO S.STEEL SATIN	CLASE II CLASS II	1/1
	AA19000	<b>SECAMANOS ALTO RENDIMIENTO. ABS BLANCO</b> HIGH PERFORMANCE HAND DRYER. WHITE ABS	AVE	330 x 265 x 170	1400	ABS BLANCO WHITE ABS	CLASE II CLASS II	1/1
	AA19300 <sup>(N)</sup>	<b>SECAMANOS ALTO RENDIMIENTO. ABS PLATA</b> HIGH PERFORMANCE HAND DRYER. SILVER ABS	AVE	330 x 265 x 170	1400	ABS PLATA SILVER ABS	CLASE II CLASS II	1/1
	AA19600	<b>SECAMANOS ALTO RENDIMIENTO. ABS NEGRO</b> HIGH PERFORMANCE HAND DRYER. BLACK ABS	AVE	330 x 265 x 170	1400	ABS NEGRO BLACK ABS	CLASE II CLASS II	1/1
	AA24050 <sup>(N)</sup>	<b>SECAMANOS JET SMART FILTRO HEPA</b> JET SMART HAND DRYER HEPA FILTER	JET	540 x 320 x 180	1500	ABS BLANCO WHITE ABS	CLASE II CLASS II	1/1
	AA24550 <sup>(N)</sup>	<b>SECAMANOS JET SMART FILTRO HEPA</b> JET SMART HAND DRYER HEPA FILTER	JET	540 x 320 x 180	1500	ABS PLATA SILVER ABS	CLASE II CLASS II	1/1
	AA24650 <sup>(N)</sup>	<b>SECAMANOS JET SMART FILTRO HEPA</b> JET SMART HAND DRYER HEPA FILTER	JET	540 x 320 x 180	1500	ABS NEGRO BLACK ABS	CLASE II CLASS II	1/1
	AA24950 <sup>(N)</sup>	<b>SECAMANOS JET SMART FILTRO HEPA</b> JET SMART HAND DRYER HEPA FILTER	JET	540 x 320 x 180	1500	ABS GRAFITO GRAPHITE ABS	CLASE II CLASS II	1/1
	AA25050	<b>SECAMANOS JET TIFÓN FILTRO HEPA. EVAPORACIÓN AUTOMÁTICA</b> JET TIFON HAND DRYER HEPA FILTER. AUTOMATIC EVAPORATION	JET	540 x 320 x 180	1550	ABS BLANCO WHITE ABS	CLASE II CLASS II	1/1
	AA25550	<b>SECAMANOS JET TIFÓN FILTRO HEPA. EVAPORACIÓN AUTOMÁTICA</b> JET TIFON HAND DRYER HEPA FILTER. AUTOMATIC EVAPORATION	JET	540 x 320 x 180	1550	ABS PLATA SILVER ABS	CLASE II CLASS II	1/1
	AA25650	<b>SECAMANOS JET TIFÓN FILTRO HEPA. EVAPORACIÓN AUTOMÁTICA</b> JET TIFON HAND DRYER HEPA FILTER. AUTOMATIC EVAPORATION	JET	540 x 320 x 180	1550	ABS NEGRO BLACK ABS	CLASE II CLASS II	1/1

**SECAMANOS ÓPTICOS ALTAS PRESTACIONES / HIGH PERFORMANCE SENSOR HAND DRYERS**

PRODUCTO PRODUCT	REFERENCIA CODE	DESCRIPCIÓN DESCRIPTION	FAMILIA RANGE	DIMENSIONES DIMENSIONS mm	POTENCIA POWER W	MATERIAL MATERIAL	AISLAMIENTO ELECTRICO ELECTRIC INSULATION	U VENTA / EMBALAJE SALE U. / PACKAGING
	AA25950	<b>SECAMANOS JET TIFÓN FILTRO HEPA. EVAPORACIÓN AUTOMÁTICA</b> JET TIFON HAND DRYER HEPA FILTER. AUTOMATIC EVAPORATION	JET	540 x 320 x 180	1550	ABS GRAFITO GRAPHITE ABS	CLASE II CLASS II	1/1
	AA26550	<b>SECAMANOS JET TIFÓN FILTRO HEPA. INOX BRILLO</b> JET TIFON HAND DRYER HEPA FILTER. BRIGHT STAINLESS STEEL	JET	540 x 320 x 180	1550	ACERO INOX / ABS BRILLO S.STEEL / BRIGHT ABS	CLASE II CLASS II	1/1
	AA27550	<b>SECAMANOS JET TIFÓN FILTRO HEPA. INOX SATINADO</b> JET TIFON HAND DRYER HEPA FILTER. SATIN STAINLESS STEEL	JET	540 x 320 x 180	1550	ACERO INOX / ABS SATINADO S.STEEL / SATIN ABS	CLASE II CLASS II	1/1

**SECAMANOS / HAND DRYERS**

PRODUCTO PRODUCT	REFERENCIA CODE	DESCRIPCIÓN DESCRIPTION	FAMILIA RANGE	DIMENSIONES DIMENSIONS mm	POTENCIA POWER W	MATERIAL MATERIAL	AISLAMIENTO ELECTRICO ELECTRIC INSULATION	U VENTA / EMBALAJE SALE U. / PACKAGING
	AA13000	<b>SECAMANOS FUTURA. PULSADOR</b> FUTURA HAND DRYER. PUSH BUTTON	FUTURA	318 x 226 x 170	2000	ABS BLANCO WHITE ABS	CLASE II CLASS II	1/1
	AA14000	<b>SECAMANOS FUTURA. ÓPTICO</b> FUTURA HAND DRYER. SENSOR	FUTURA	318 x 226 x 145	2000	ABS BLANCO WHITE ABS	CLASE II CLASS II	1/1
	AA15000	<b>SECAMANOS FUTURA BRILLO. PULSADOR</b> BRIGH FUTURA HAND DRYER. PUSH BUTTON	FUTURA	318 x 226 x 170	2000	ACERO INOX / BRILLO S.STEEL / BRIGHT	CLASE I CLASS I	1/1
	AA15500	<b>SECAMANOS FUTURA SATINADO. PULSADOR</b> SATIN FUTURA HAND DRYER. PUSH BUTTON	FUTURA	318 x 226 x 170	2000	ACERO INOX / SATINADO S.STEEL / SATIN	CLASE I CLASS I	1/1
	AA16000	<b>SECAMANOS FUTURA BRILLO. ÓPTICO</b> BRIGH FUTURA HAND DRYER. SENSOR	FUTURA	318 x 226 x 145	2000	ACERO INOX / BRILLO S.STEEL / BRIGHT	CLASE I CLASS I	1/1
	AA16500	<b>SECAMANOS FUTURA SATINADO. ÓPTICO</b> SATIN FUTURA HAND DRYER. SENSOR	FUTURA	318 x 226 x 145	2000	ACERO INOX / SATINADO S.STEEL / SATIN	CLASE I CLASS I	1/1
	AA91000	<b>SECAMANOS ÍBERO BRILLO. PULSADOR</b> BRIGH IBERO HAND DRYER. PUSH BUTTON	IBERO	220 x 280 x 210	2000	ACERO INOX / BRILLO S.STEEL / BRIGHT	CLASE II CLASS II	1/1
	AA91500	<b>SECAMANOS ÍBERO SATINADO. PULSADOR</b> SATIN IBERO HAND DRYER. PUSH BUTTON	IBERO	220 x 280 x 210	2000	ACERO INOX / SATINADO S.STEEL / SATIN	CLASE II CLASS II	1/1
	AA92000	<b>SECAMANOS ÍBERO BRILLO. ÓPTICO</b> BRIGH IBERO HAND DRYER. SENSOR	IBERO	220 x 280 x 210	2000	ACERO INOX / BRILLO S.STEEL / BRIGHT	CLASE II CLASS II	1/1

## SECAMANOS / HAND DRYERS

PRODUCTO PRODUCT	REFERENCIA CODE	DESCRIPCIÓN DESCRIPTION	FAMILIA RANGE	DIMENSIONES DIMENSIONS mm	POTENCIA POWER W	MATERIAL MATERIAL	AISLAMIENTO ELECTRICO ELECTRIC INSULATION	U VENTA / EMBALAJE SALE U. / PACKAGING
	AA92500	<b>SECAMANOS ÍBERO SATINADO. ÓPTICO</b> SATIN IBERO HAND DRYER SENSOR	IBERO	220 x 280 x 210	2000	ACERO INOX / SATINADO S.STEEL / SATIN	CLASE II CLASS II	1/1
	AA93000	<b>SECAMANOS ÍBERO VITRIFICADO. PULSADOR</b> VITRIFIED IBERO HAND DRYER. PUSH BUTTON	IBERO	220 x 280 x 210	2000	ACERO VITRIFICADO VITRIFIED STEEL	CLASE II CLASS II	1/1
	AA94000	<b>SECAMANOS ÍBERO VITRIFICADO. ÓPTICO</b> VITRIFIED IBERO HAND DRYER. SENSOR	IBERO	220 x 280 x 210	2000	ACERO VITRIFICADO VITRIFIED STEEL	CLASE II CLASS II	1/1

## SECAPELOS / HAIR DRYERS

PRODUCTO PRODUCT	REFERENCIA CODE	DESCRIPCIÓN DESCRIPTION	FAMILIA RANGE	DIMENSIONES DIMENSIONS mm	POTENCIA POWER W	MATERIAL MATERIAL	ALOJAMIENTO MOTOR MOTOR TYPE	U VENTA / EMBALAJE SALE U. / PACKAGING
	AB45600 <sup>(N)</sup>	<b>SECADOR CON SOPORTE MURAL NEGRO CON ENCHUFE</b> BLACK HAIR DRYER W/SUPPORT AND PLUG	AZUR	300 x 280 x 135	1900	ABS	PISTOLA PISTOL	1/4
	AB64180NC	<b>SECADOR NEGRO/CROMO SIN SOPORTE (BOLSA)</b> BLACK/CHROME HAIR DRYER, WO/SUPPORT (BAG)	AZUR	224 x 177 x 80	1800	ABS	PISTOLA PISTOL	1/4
	AB65000	<b>SECADOR CON SOPORTE MURAL BLANCO</b> WHITE HAIR DRYER, W/SUPPORT	AZUR	220 x 205 x 100	1400	ABS	PISTOLA PISTOL	1/4
	AB65000GC	<b>SECADOR CON SOPORTE MURAL BLANCO</b> WHITE HAIR DRYER, W/SUPPORT	AZUR	220 x 205 x 100	1800	ABS	PISTOLA PISTOL	1/4
	AB65000NC	<b>SECADOR CON SOPORTE MURAL NEGRO/CROMO</b> BLACK/CHROME HAIR DRYER, W/SUPPORT	AZUR	220 x 205 x 100	1400	ABS	PISTOLA PISTOL	1/4
	AB65180NC	<b>SECADOR CON SOPORTE MURAL NEGRO/CROMO</b> BLACK/CHROME HAIR DRYER, W/SUPPORT	AZUR	220 x 205 x 100	1800	ABS	PISTOLA PISTOL	1/4
	AB68500	<b>SECADOR BLANCO STANDARD CON SOPORTE</b> STANDARD WHITE HAIR DRYER W/ SUPPORT	CLÁSICA CLASSIC	264 x 203 x 116	1200	ABS	PISTOLA PISTOL	1/20
	AB80000	<b>SOPORTE PARA SECAPELOS AB64180NC</b> HAIR DRYER SUPPORT (AB64180NC)	AZUR	40 x 102 x 100	—	ABS	—	1/20

## DOSIFICADORES JABÓN RELLENABLES / REFILLABLE SOAP DISPENSERS

PRODUCTO PRODUCT	REFERENCIA CODE	DESCRIPCIÓN DESCRIPTION	FAMILIA RANGE	DIMENSIONES DIMENSIONS mm	CAPACIDAD CAPACITY L	MATERIAL	ACABADO / COLOR FINISH / COLOUR	U VENTA / EMBALAJE SALE U. / PACKAGING
	AC21150	<b>DOSIFICADOR GEL VISIÓN</b> VISION LIQUID SOAP DISPENSER	VISIÓN	168 x 130 x 120	1,400	ACERO INOX ABS & SAN S.STEEL ABS & SAN	FUMÉ SMOKE	1/10
	AC22000	<b>DOSIFICADOR GEL MAXI VISIÓN</b> MAXI VISON LIQUID SOAP DISPENSER	VISIÓN	235 x 130 x 125	2,000	ACERO INOX ABS & SAN S.STEEL ABS & SAN	FUMÉ SMOKE	1/10
	AC27050	<b>DOSIFICADOR GEL SMART CON DEPÓSITO</b> SMART LIQUID SOAP DISPENSER W/DEPOSIT	SMART	236 x 119 x 89	1,000	ABS	BLANCO WHITE	1/10
	AC27350 <sup>(N)</sup>	<b>DOSIFICADOR GEL SILVER CON DEPÓSITO</b> SILVER LIQUID SOAP DISPENSER W/DEPOSIT	SILVER	236 x 119 x 89	1,000	ABS	PLATA SILVER	1/10
	AC27650 <sup>(N)</sup>	<b>DOSIFICADOR GEL SMART CON DEPÓSITO</b> SMART LIQUID SOAP DISPENSER W/DEPOSIT	SMART	236 x 119 x 89	1,000	ABS	NEGRO BLACK	1/10
	AC40000	<b>DOSIFICADOR ESPUMA AZUR CON DEPÓSITO</b> AZUR FOAM DISPENSER W/DEPOSIT	AZUR	235 x 106 x 125	0,800	ABS	BLANCO WHITE	1/10
	AC45000	<b>DOSIFICADOR ESPUMA FUTURA CON DEPÓSITO</b> FUTURA FOAM DISPENSER W/DEPOSIT	FUTURA	237 x 112 x 125	0,800	ACERO INOX STAINLESS STEEL	SATINADO SATIN	1/10
	AC45500	<b>DOSIFICADOR ESPUMA FUTURA CON DEPÓSITO</b> FUTURA FOAM DISPENSER W/DEPOSIT	FUTURA	237 x 112 x 125	0,800	ACERO INOX STAINLESS STEEL	BRILLO BRIGHT	1/10
	AC53050	<b>DOSIFICADOR GEL FUTURA CON DEPÓSITO</b> FUTURA LIQUID SOAP DISPENSER W/DEPOSIT	FUTURA	271 x 127 x 110	0,850	ACERO INOX STAINLESS STEEL	SATINADO SATIN	1/10
	AC53550	<b>DOSIFICADOR GEL FUTURA CON DEPÓSITO</b> FUTURA LIQUID SOAP DISPENSER W/DEPOSIT	FUTURA	271 x 127 x 110	0,850	ACERO INOX STAINLESS STEEL	BRILLO BRIGHT	1/10
	AC54000	<b>DOSIFICADOR GEL FUTURA</b> FUTURA LIQUID SOAP DISPENSER	FUTURA	200 x 143 x 105	1,000	ACERO INOX STAINLESS STEEL	SATINADO SATIN	1/10
	AC54500	<b>DOSIFICADOR GEL FUTURA</b> FUTURA LIQUID SOAP DISPENSER	FUTURA	200 x 143 x 105	1,000	ACERO INOX STAINLESS STEEL	BRILLO BRIGHT	1/10
	AC62000	<b>DOSIFICADOR GEL EMPOTRABLE</b> COUNTER-MOUNTED LIQUID SOAP DISPENSER W/O/BOTTLE	CLÁSICA CLASSIC	175 x 119 x 32	—	ACERO CROMADO CHROME STEEL	BRILLO BRIGHT	1/5
	AC63000	<b>DOSIFICADOR GEL EMPOTRABLE CON DEPÓSITO</b> COUNTER-MOUNTED LIQUID SOAP DISPENSER W/BOTTLE	CLÁSICA CLASSIC	260 x 111 x 91	1,000	ACERO CROMADO CHROME STEEL	BRILLO BRIGHT	1/2

## DOSIFICADORES JABÓN RELLENABLES / REFILLABLE SOAP DISPENSERS

PRODUCTO PRODUCT	REFERENCIA CODE	DESCRIPCIÓN DESCRIPTION	FAMILIA RANGE	DIMENSIONES DIMENSIONS mm	CAPACIDAD CAPACITY L	MATERIAL	ACABADO / COLOR FINISH / COLOUR	U VENTA / EMBALAJE SALE U. / PACKAGING
	AC70000	<b>DOSIFICADOR GEL AITANA CON DEPÓSITO</b> AITANA LIQUID SOAP DISPENSER W/DEPOSIT	AITANA	235 x 130 x 100	0,900	ABS & SAN	BLANCO WHITE	1/10
	AC70300 <sup>(N)</sup>	<b>DOSIFICADOR GEL "AITANA" SILVER CON DEPÓSITO</b> "AITANA" SILVER LIQUID SOAP DISPENSER W/DEPOSIT	SILVER	235 x 130 x 100	0,900	ABS & SAN	PLATA SILVER	1/10
	AC70600	<b>DOSIFICADOR GEL AITANA CON DEPÓSITO</b> AITANA LIQUID SOAP DISPENSER W/DEPOSIT	AITANA	235 x 130 x 100	0,900	ABS & SAN	NEGRO BLACK	1/10
	AC70700	<b>DOSIFICADOR GEL AITANA CON DEPÓSITO</b> AITANA LIQUID SOAP DISPENSER W/DEPOSIT	AITANA	235 x 130 x 100	0,900	ABS ANTI- BACTERIANO ANTIBACTE- RIAL ABS	BLANCO WHITE	1/10
	AC70800	<b>DOSIFICADOR GEL AITANA CON DEPÓSITO</b> AITANA LIQUID SOAP DISPENSER W/DEPOSIT	AITANA	235 x 130 x 100	0,900	NÍQUEL / SAN / ABS NICKEL / SAN / ABS	NÍQUEL NICKEL	1/10
	AC71000	<b>DOSIFICADOR GEL AITANA LUX</b> LUX AITANA LIQUID SOAP DISPENSER	AITANA	210 x 125 x 105	0,900	ACERO INOX ABS & SAN S. STEEL ABS & SAN	FUMÉ SMOKE	1/10
	AC72000	<b>DOSIFICADOR GEL AITANA METALIZADA</b> METALIZED AITANA LIQUID SOAP DISPENSER	AITANA	235 x 130 x 100	0,900	ABS & SAN	METALIZADA METALIZED	1/10
	AC75000	<b>DOSIFICADOR GEL AITANA CON PULSADOR DE CODO CON DEPÓSITO</b> ELBOW AITANA LIQUID SOAP DISPENSER W/DEPOSIT	AITANA	212 x 160 x 155	0,900	ABS & SAN	BLANCO WHITE	1/2
	AC79000	<b>DOSIFICADOR GEL AITANA ACERO INOX CON DEPÓSITO</b> STAINLESS STEEL AITANA LIQUID SOAP DISPENSER W/DEPOSIT	AITANA	235 x 125 x 105	0,900	ACERO INOX STAINLESS STEEL	SATINADO SATIN	1/10
	AC79500	<b>DOSIFICADOR GEL AITANA ACERO INOX CON DEPÓSITO</b> STAINLESS STEEL AITANA LIQUID SOAP DISPENSER W/DEPOSIT	AITANA	235 x 125 x 105	0,900	ACERO INOX STAINLESS STEEL	BRILLO BRIGHT	1/10
	AC80050	<b>DOSIFICADOR GEL AZUR CON DEPÓSITO</b> AZUR LIQUID SOAP DISPENSER W/DEPOSIT	AZUR	271 x 127 x 110	0,850	ABS	BLANCO WHITE	1/10
	AC81250	<b>DOSIFICADOR GEL AZUR CON DEPÓSITO</b> AZUR LIQUID SOAP DISPENSER W/DEPOSIT	AZUR	271 x 127 x 110	0,850	ABS & SAN	AZUL BLUE	1/10
	AC81450	<b>DOSIFICADOR GEL AZUR CON DEPÓSITO</b> AZUR LIQUID SOAP DISPENSER W/DEPOSIT	AZUR	271 x 127 x 110	0,850	ABS & SAN	FUMÉ SMOKE	1/10
	AC82000	<b>DOSIFICADOR GEL AZUR CON DEPÓSITO</b> AZUR LIQUID SOAP DISPENSER W/DEPOSIT	AZUR	204 x 115 x 113	1,000	ABS & SAN	FUMÉ SMOKE	1/10



## DOSIFICADORES JABÓN RELLENABLES / REFILLABLE SOAP DISPENSERS

PRODUCTO PRODUCT	REFERENCIA CODE	DESCRIPCIÓN DESCRIPTION	FAMILIA RANGE	DIMENSIONES DIMENSIONS mm	CAPACIDAD CAPACITY L	MATERIAL	ACABADO / COLOR FINISH / COLOUR	U VENTA / EMBALAJE SALE U. / PACKAGING
	AC82020	<b>DOSIFICADOR GEL AZUR CON DEPÓSITO</b> AZUR LIQUID SOAP DISPENSER W/DEPOSIT	AZUR	204 x 115 x 113	1,000	ABS & SAN	BLANCO WHITE	1/10
	AC84000	<b>DOSIFICADOR GEL AZUR CON DEPÓSITO</b> AZUR LIQUID SOAP DISPENSER W/DEPOSIT	AZUR	135 x 82 x 115	0,400	ABS & SAN	FUMÉ SMOKE	1/10
	AC84020	<b>DOSIFICADOR GEL AZUR CON DEPÓSITO</b> AZUR LIQUID SOAP DISPENSER W/DEPOSIT	AZUR	135 x 82 x 115	0,400	ABS & SAN	BLANCO WHITE	1/10
	AC91050	<b>DOSIFICADOR GEL ÓPTICO RELLENABLE CON DEPÓSITO</b> SENSOR LIQUID SOAP DISPENSER W/DEPOSIT	AZUR	265 x 123 x 120	1,000	ABS	BLANCO WHITE	1/10
	AC91060	<b>DOSIFICADOR JABÓN ESPUMA ÓPTICO RELLENABLE CON DEPÓSITO</b> SENSOR FOAM DISPENSER REFILLABLE W/DEPOSIT	AZUR	265 x 123 x 120	1,000	ABS	BLANCO WHITE	1/10
	 AC91650	<b>DOSIFICADOR GEL ÓPTICO RELLENABLE CON DEPÓSITO</b> SENSOR LIQUID SOAP DISPENSER W/DEPOSIT	AZUR	265 x 123 x 120	1,000	ABS	NEGRO BLACK	1/10
	 AC91660	<b>DOSIFICADOR JABÓN ESPUMA ÓPTICO RELLENABLE CON DEPÓSITO</b> SENSOR FOAM DISPENSER REFILLABLE W/DEPOSIT	AZUR	265 x 123 x 120	1,000	ABS	NEGRO BLACK	1/10
	AC96000	<b>DOSIFICADOR GEL SMART CON DEPÓSITO</b> SMART LIQUID SOAP DISPENSER W/DEPOSIT	SMART	265 x 110 x 90	1,000	ABS	BLANCO WHITE	1/10
	ALL1003	<b>DOSIFICADOR GEL HORIZONTAL. ACERO INOX</b> HORIZONTAL CLASSIC LIQUID SOAP DISPENSER	CLÁSICA CLASSIC	124 x 209 x 114	1,000	ACERO INOX STAINLESS STEEL	SATINADO SATIN	1/1
	ALL1003B	<b>DOSIFICADOR GEL HORIZONTAL. ACERO INOX</b> HORIZONTAL CLASSIC LIQUID SOAP DISPENSER	CLÁSICA CLASSIC	124 x 209 x 114	1,000	ACERO INOX STAINLESS STEEL	BRILLO BRIGHT	1/1
	ALL1006	<b>DOSIFICADOR GEL VERTICAL</b> VERTICAL CLASSIC LIQUID SOAP DISPENSER	CLÁSICA CLASSIC	166 x 90 x 112	0,500	ACERO INOX STAINLESS STEEL	SATINADO SATIN	1/1
	ALL1006B	<b>DOSIFICADOR GEL VERTICAL</b> VERTICAL CLASSIC LIQUID SOAP DISPENSER	CLÁSICA CLASSIC	166 x 90 x 112	0,500	ACERO INOX STAINLESS STEEL	BRILLO BRIGHT	1/1

## DOSIFICADORES PARA JABÓN, ESPUMA Y SPRAY DE CARTUCHO / CARTRIDGE SOAP, FOAM AND SPRAY DISPENSERS

PRODUCTO PRODUCT	REFERENCIA CODE	DESCRIPCIÓN DESCRIPTION	FAMILIA RANGE	DIMENSIONES DIMENSIONS mm	CAPACIDAD CAPACITY L	MATERIAL	ACABADO / COLOR FINISH / COLOUR	U VENTA / EMBALAJE SALE U. / PACKAGING
	AC27000	<b>DOSIFICADOR GEL. CARTUCHO</b> LIQUID SOAP DISPENSER. CARTRIDGE (GEL / LIQUID SOAP: AT52* / 95000)	SMART	239 x 119 x 89	0,800	ABS	BLANCO WHITE	1/10
	AC27300	<b>DOSIFICADOR GEL. CARTUCHO</b> LIQUID SOAP DISPENSER. CARTRIDGE (GEL / LIQUID SOAP: AT52* / 95000)	SILVER	239 x 119 x 89	0,800	ABS	PLATA SILVER	1/10
	AC27600	<b>DOSIFICADOR GEL. CARTUCHO</b> LIQUID SOAP DISPENSER. CARTRIDGE (GEL / LIQUID SOAP: AT52* / 95000)	SMART	239 x 119 x 89	0,800	ABS	NEGRO BLACK	1/10
	AC41000	<b>DOSIFICADOR ESPUMA. CARTUCHO</b> FOAM DISPENSER. CARTRIDGE (ESPUMA / FOAM: AT14*)	AZUR	235 x 106 x 125	0,800	ABS	BLANCO WHITE	1/10
	AC46000	<b>DOSIFICADOR ESPUMA. CARTUCHO</b> FOAM DISPENSER. CARTRIDGE (ESPUMA / FOAM: AT14*)	FUTURA	237 x 112 x 125	0,800	ACERO INOX STAINLESS STEEL	SATINADO SATIN	1/10
	AC46500	<b>DOSIFICADOR ESPUMA. CARTUCHO</b> FOAM DISPENSER. CARTRIDGE (ESPUMA / FOAM: AT14*)	FUTURA	237 x 112 x 125	0,800	ACERO INOX STAINLESS STEEL	BRILLO BRIGHT	1/10
	AC53000	<b>DOSIFICADOR GEL. CARTUCHO</b> LIQUID SOAP DISPENSER. CARTRIDGE (GEL / LIQUID SOAP: AT51* / 96000)	FUTURA	271 x 127 x 110	0,800	ACERO INOX STAINLESS STEEL	SATINADO SATIN	1/10
	AC53500	<b>DOSIFICADOR GEL. CARTUCHO</b> LIQUID SOAP DISPENSER. CARTRIDGE (GEL / LIQUID SOAP: AT51* / 96000)	FUTURA	271 x 127 x 110	0,800	ACERO INOX STAINLESS STEEL	BRILLO BRIGHT	1/10
	AC73000	<b>DOSIFICADOR JABÓN Y ESPUMA. CARTUCHO</b> (SISTEMA "MIX") SOAP AND FOAM DISPENSER. CARTRIDGE ("MIX" SYSTEM) (CART: AT17000/17700/54500/54600/54700/86000)	SISTEMA "MIX" "MIX" SYSTEM	237 x 137 x 94	1,000	ABS	BLANCO WHITE	1/10
	AC73300	<b>DOSIFICADOR GEL, ESPUMA "AITANA". CARTUCHO</b> (SISTEMA "MIX") "AITANA" LIQUID SOAP, FOAM DISPENSER. CARTRIDGE ("MIX" SYSTEM) (GEL/LIQUID SOAP/ESPUMA/FOAM: AT-17*/54*/86)	SILVER	237 x 127 x 94	1,000	ABS & SAN	PLATA SILVER	1/10
	AC73500*	<b>DOSIFICADOR JABÓN Y ESPUMA. CARTUCHO</b> (SISTEMA "MIX") SOAP AND FOAM DISPENSER. CARTRIDGE ("MIX" SYSTEM) (CART: AT17000/17700/54500/54600/54700/86000)	SISTEMA "MIX" "MIX" SYSTEM	237 x 137 x 94	1,000	ABS	METALIZADO METALIZED	1/10
	AC73600	<b>DOSIFICADOR JABÓN Y ESPUMA. CARTUCHO</b> (SISTEMA "MIX") SOAP AND FOAM DISPENSER. CARTRIDGE ("MIX" SYSTEM) (CART: AT17000/17700/54500/54600/54700/86000)	SISTEMA "MIX" "MIX" SYSTEM	237 x 137 x 94	1,000	ABS	NEGRO BLACK	1/10
	AC73700*	<b>DOSIFICADOR JABÓN Y ESPUMA. CARTUCHO</b> (SISTEMA "MIX") SOAP AND FOAM DISPENSER. CARTRIDGE ("MIX" SYSTEM) (CART: AT17000/17700/54500/54600/54700/86000)	SISTEMA "MIX" "MIX" SYSTEM	237 x 137 x 94	1,000	ABS ANTI- BACTERIANO ANTIBACTE- RIAL ABS	BLANCO WHITE	1/10
	AC80000	<b>DOSIFICADOR GEL. CARTUCHO</b> LIQUID SOAP DISPENSER. CARTRIDGE (GEL / LIQUID SOAP: AT51* / 96000)	AZUR	271 x 127 x 110	0,800	ABS	BLANCO WHITE	1/10

## DOSIFICADORES PARA JABÓN, ESPUMA Y SPRAY DE CARTUCHO / CARTRIDGE SOAP, FOAM AND SPRAY DISPENSERS

PRODUCTO PRODUCT	REFERENCIA CODE	DESCRIPCIÓN DESCRIPTION	FAMILIA RANGE	DIMENSIONES DIMENSIONS mm	CAPACIDAD CAPACITY L	MATERIAL	ACABADO / COLOR FINISH / COLOUR	U VENTA / EMBALAJE SALE U. / PACKAGING
	AC81200	<b>DOSIFICADOR GEL. CARTUCHO</b> LIQUID SOAP DISPENSER. CARTRIDGE (GEL / LIQUID SOAP: AT51* / 96000)	AZUR	271 x 127 x 110	0,800	ABS & SAN	AZUL BLUE	1/10
	AC81400	<b>DOSIFICADOR GEL. CARTUCHO</b> LIQUID SOAP DISPENSER. CARTRIDGE (GEL / LIQUID SOAP: AT51* / 96000)	AZUR	271 x 127 x 110	0,800	ABS & SAN	FUMÉ SMOKE	1/10
	AC91000	<b>DOSIFICADOR ÓPTICO AZUR. CARTUCHO</b> AZUR SENSOR DISPENSER. CARTRIDGE (JABÓN, ESPUMA, SPRAY / LIQUID SOAP, FOAM, SPRAY: AT16* / 53*)	AZUR	265 x 123 x 120	0,800 L	ABS	BLANCO WHITE	1/10
	AC91600 <sup>N</sup>	<b>DOSIFICADOR JABÓN ÓPTICO. CARTUCHO</b> SENSOR SOAP DISPENSER. CARTRIDGE (JABÓN, ESPUMA, SPRAY / LIQUID SOAP, FOAM, SPRAY: AT16* / 53*)	AZUR	265 x 123 x 120	0,800 L	ABS	NEGRO BLACK	1/10
	AC96500	<b>DOSIFICADOR GEL. CARTUCHO</b> LIQUID SOAP DISPENSER. CARTRIDGE (GEL / LIQUID SOAP: AT52* / 95000)	SMART	265 x 100 x 90	0,800 L	ABS	BLANCO WHITE	1/10

## JABÓN PARA DOSIFICADORES RELLENABLES DE CARTUCHO / REFILLS AND CARTRIDGES SOAP

PRODUCTO PRODUCT	REFERENCIA CODE	DESCRIPCIÓN DESCRIPTION	CONSUMIBLES REFILLS	CAPACIDAD CAPACITY L	FAMILIA RANGE	JABÓN SOAP	U VENTA / EMBALAJE SALE U. / PACKAGING
	AT10000	<b>ESPUMA JOFEL (CONCENTRADO) PARA AC40000/AC45000/ AC45500/AC91000</b> JOFEL FOAM (CONCENTRATED): AC40000/AC45000/AC45500/ AC91060	CONSUMIBLES REFILLS	1,000	AZUR	ESPUMA FOAM	6/6
	AT14000	<b>CAJA JABÓN ESPUMA (6 U.) PARA AC41000/AC46000/ AC46500</b> FOAM SOAP BOX. (6 U.): AC41000/AC46000/AC46500	CONSUMIBLES REFILLS	0,800	AZUR	ESPUMA FOAM	6/6
	AT14700	<b>CAJA JABÓN ESPUMA HIGIENIZANTE (6 U.) PARA AC41000/ AC46000/AC46500</b> SANITIZING FOAM SOAP BOX (6 U.): AC41000/AC46000/ AC46500	CONSUMIBLES REFILLS	0,800	AZUR	ESPUMA FOAM	6/6
	AT16000	<b>CAJA JABÓN ESPUMA PARA AC91000 (6 U.)</b> FOAM SOAP BOX (6 U.): AC91000	CONSUMIBLES REFILLS	0,800	AZUR	ESPUMA FOAM	6/6
	AT16700	<b>CAJA JABÓN ESPUMA HIGIENIZANTE PARA AC91000 (6 U.)</b> SANITIZING FOAM SOAP BOX (6 U.): AC91000	CONSUMIBLES REFILLS	0,800	AZUR	ESPUMA FOAM	6/6
	AT17000 <sup>N</sup>	<b>CARTUCHO JABÓN ESPUMA. SISTEMA "MIX"</b> FOAM SOAP CARTRIDGE. "MIX" SYSTEM (AT73000/73300/73500/73600/73700)	CONSUMIBLES REFILLS	1,000	SISTEMA "MIX" "MIX" SYSTEM	ESPUMA FOAM	10/10
	AT17700 <sup>N</sup>	<b>CARTUCHO JABÓN ESPUMA HIGIENIZANTE. SISTEMA "MIX"</b> SANITIZING FOAM SOAP CARTRIDGE. "MIX" SYSTEM (AT73000/73300/73500/73600/73700)	CONSUMIBLES REFILLS	1,000	SISTEMA "MIX" "MIX" SYSTEM	ESPUMA HIGIENIZANTE SANITIZING FOAM	10/10

<sup>N</sup> NUEVO / NEW.



**JABÓN PARA DOSIFICADORES RELLENABLES DE CARTUCHO / REFILLS AND CARTRIDGES SOAP**

PRODUCTO PRODUCT	REFERENCIA CODE	DESCRIPCIÓN DESCRIPTION	CONSUMIBLES REFILLS	CAPACIDAD CAPACITY L	FAMILIA RANGE	JABÓN SOAP	U VENTA / EMBALAJE SALE U. / PACKAGING
	AT51580	<b>GEL HOSTELERÍA STANDARD (ROJO)</b> <b>(SE INSTALA CON CAJA) PARA AC80*, AC53*, AC81*</b> STANDARD HOSTELRY LIQUID SOAP (RED): AC80*, AC53*, AC81*	CONSUMIBLES REFILLS	0,800	AZUR	GEL LIQUID SOAP	12/12
	AT51680	<b>GEL DERMOPROTECTOR (NÁCAR)</b> <b>(SE INSTALA CON CAJA) PARA AC80*, AC53*, AC81*</b> DERMOPROTECTOR (PEARL): AC80*, AC53*, AC81* <b>GEL / CHAMPÚ // LIQUID SOAP / SHAMPOO</b>	CONSUMIBLES REFILLS	0,800	AZUR	GEL LIQUID SOAP	12/12
	AT51780	<b>GEL HOSTELERÍA LUJO (AZUL). ALOE</b> <b>(SE INSTALA CON CAJA) PARA AC80*, AC53*, AC81*</b> DELUXE HOSTELRY LIQUID SOAP (BLUE). ALOE: AC80*, AC53*, AC81*	CONSUMIBLES REFILLS	0,800	AZUR	GEL LIQUID SOAP	12/12
	AT52580	<b>GEL HOSTELERÍA STANDARD (ROJO)</b> <b>(SE INSTALA CON CAJA) PARA AC27*, AC96*</b> STANDARD HOSTELRY LIQUID SOAP (RED): AC27*, AC96*	CONSUMIBLES REFILLS	0,800	SMART	GEL LIQUID SOAP	12/12
	AT52680	<b>GEL CHAMPÚ DERMOPROTECTOR (NÁCAR)</b> <b>(SE INSTALA CON CAJA) PARA AC27*, AC96*</b> DERMOPROTECTOR LIQUID SOAP / SHAMPOO (PEARL): AC27*, AC96*	CONSUMIBLES REFILLS	0,800	SMART	GEL LIQUID SOAP	12/12
	AT52780	<b>GEL ALOE (AZUL)</b> <b>(SE INSTALA SIN CAJA) PARA AC27*, AC96*</b> ALOE LIQUID SOAP (BLUE): AC27*, AC96*	CONSUMIBLES REFILLS	0,800	SMART	GEL LIQUID SOAP	12/12
	AT53580	<b>GEL HOSTELERÍA STANDARD (ROJO)</b> <b>(SE INSTALA SIN CAJA) AC91000</b> STANDARD HOSTELRY LIQUID SOAP (RED): AC91000	CONSUMIBLES REFILLS	0,800	AZUR	GEL LIQUID SOAP	12/12
	AT53680	<b>BOLSA GEL-CHAMPÚ (AC91000)</b> SHAMPOO LIQUID SOAP (AC91000)	CONSUMIBLES REFILLS	0,800	AZUR	GEL-CHAMPÚ SHAMPOO- LIQUID SOAP	12/12
	AT53780	<b>BOLSA GEL ALOE (AC91000)</b> ALOE LIQUID SOAP (AC91000)	CONSUMIBLES REFILLS	0,800	AZUR	GEL ALOE ALOE LIQUID SOAP	12/12
	AT54500 <sup>(N)</sup>	<b>CARTUCHO GEL. SISTEMA "MIX"</b> LIQUID SOAP CARTRIDGE. "MIX" SYSTEM (AT73000/73300/73500/73600/73700)	CONSUMIBLES REFILLS	1,000	SISTEMA MIX "MIX" SYSTEM	GEL LIQUID SOAP	10/10
	AT54600 <sup>(N)</sup>	<b>CARTUCHO GEL-CHAMPÚ DERMATOLÓGICO. SISTEMA "MIX"</b> DERMATOLOGICAL SHAMPOO-LIQUID SOAP CARTRIDGE. "MIX" SYSTEM (AT73000/73300/73500/73600/73700)	CONSUMIBLES REFILLS	1,000	SISTEMA "MIX" "MIX" SYSTEM	GEL-CHAMPÚ SHAMPOO/ LIQUID SOAP	10/10
	AT54700 <sup>(N)</sup>	<b>CARTUCHO GEL ALOE. SISTEMA "MIX"</b> ALOE LIQUID SOAP CARTRIDGE. "MIX" SYSTEM (AT73000/73300/73500/73600/73700)	CONSUMIBLES REFILLS	1,000	SISTEMA "MIX" "MIX" SYSTEM	GEL ALOE ALOE LIQUID SOAP	10/10
	AT86000 <sup>(N)</sup>	<b>CARTUCHO GEL HIDROALCOHÓLICO HIGIENIZANTE.</b> <b>SISTEMA "MIX"</b> SANITIZING HYDROALCOHOLIC LIQUID SOAP CARTRIDGE. "MIX" SYSTEM (AT73000/73300/73500/73600/73700)	CONSUMIBLES REFILLS	1,000	SISTEMA "MIX" "MIX" SYSTEM	GEL HIDROALC. HIGIENIZANTE SANIT.HIDROALC. LIQUID SOAP	10/10
	AT95000	<b>GEL HIDROALCOHÓLICO HIGIENIZANTE</b> <b>(SE INSTALA CON CAJA) PARA AC96*, AC27*</b> SANITIZING HYDROALCOHOLIC GEL: AC96*, AC27*	CONSUMIBLES REFILLS	0,800	AZUR	GEL HIDRO- ALCOHÓLICO HYDRO- ALCOHOLIC GEL	12/12



**JABÓN PARA DOSIFICADORES RELLENABLES DE CARTUCHO / REFILLS AND CARTRIDGES SOAP**

PRODUCTO PRODUCT	REFERENCIA CODE	DESCRIPCIÓN DESCRIPTION	CONSUMIBLES REFILLS	CAPACIDAD CAPACITY L	FAMILIA RANGE	JABÓN SOAP	U VENTA / EMBALAJE SALE U. / PACKAGING
	AT96000	<b>GEL HIDROALCOHÓLICO HIGIENIZANTE (SE INSTALA CON CAJA) PARA AC80*, AC53*, AC80*, AC81*</b> SANITIZING HYDROALCOHOLIC GEL: AC53*, AC80*, AC81*	CONSUMIBLES REFILLS	0,800	AZUR	GEL HIDRO- ALCOHÓLICO HYDRO- ALCOHOLIC GEL	12/12

**DOSIFICADORES CODO DE GEL (RELLENABLES) / REFILLABLE SOAP ELBOW DISPENSERS**

PRODUCTO PRODUCT	REFERENCIA CODE	DESCRIPCIÓN DESCRIPTION	FAMILIA RANGE	DIMENSIONES DIMENSIONS mm	CAPACIDAD CAPACITY L	MATERIAL MATERIAL	ACABADO / COLOR FINISH / COLOUR	U VENTA / EMBALAJE SALE U. / PACKAGING
	AC12000	<b>DOSIFICADORES CODO DE GEL. ALUMINIO Y PLÁSTICO (INCLUYE BOTELLA)</b> ELBOW LIQUID SOAP DISPENSER (EURO BOTTLE)	GERMANIA	260 x 96 x 168	0,500	ALUMINIO & ABS ALUMINIUM & ABS	AZUL Y BLANCO BLUE AND WHITE	1/1
	AC14000	<b>DOSIFICADORES CODO DE GEL. PLÁSTICO BLANCO (INCLUYE BOTELLA)</b> ELBOW LIQUID SOAP DISPENSER (EURO BOTTLE)	GERMANIA	290 x 105 x 183	1,000	ACERO INOX & ABS S. STEEL & ABS	BLANCO WHITE	1/1






**PORTABOBINAS INDUSTRIALES / INDUSTRIAL ROLL DISPENSERS**

PRODUCTO PRODUCT	REFERENCIA CODE	DESCRIPCIÓN DESCRIPTION	FAMILIA RANGE	DIMENSIONES DIMENSIONS mm	CAPACIDAD CAPACITY	MATERIAL MATERIAL	ACABADO / COLOR FINISH / COLOUR	U VENTA / EMBALAJE SALE U. / PACKAGING
	AD10000	<b>PORTABOBINA MURAL PARED</b> INDUSTRIAL ROLL DISPENSER, WALL STANDING	CLÁSICA CLASSIC	435 x 418 x 445	1 BOBINA INDUSTRIAL 1 INDUSTRIAL ROLL	TUBO ACERO STEEL PIPE	PINTURA EPOXY EPOXY PAINTED	1/5
	AD30000	<b>PORTABOBINA SUELO</b> INDUSTRIAL ROLL DISPENSER, FLOOR STANDING	CLÁSICA CLASSIC	850 x 418 x 445	1 BOBINA INDUSTRIAL 1 INDUSTRIAL ROLL	TUBO ACERO STEEL PIPE	PINTURA EPOXY EPOXY PAINTED	1/5

**PORTARROLLOS HIGIÉNICOS INDUSTRIALES (ABS, SAN Y ACERO-EPOXI) / JUMBO TOILET ROLL DISPENSERS (ABS, SAN, STEEL-EPOXY)**

PRODUCTO PRODUCT	REFERENCIA CODE	DESCRIPCIÓN DESCRIPTION	FAMILIA RANGE	DIMENSIONES DIMENSIONS mm	LONG. / LENGTH ROLL M Ø MAX. ROLL mm Ø MANDRIL / MANDREL mm	MATERIAL MATERIAL	ACABADO / COLOR FINISH / COLOUR	U VENTA / EMBALAJE SALE U. / PACKAGING
	AE12100	<b>PORTARROLLO MEDIO CLÁSICA</b> MIDI JUMBO TOILET ROLL DISPENSER	CLÁSICA CLASSIC	265 x 253 x 125	300 Ø 220 Ø 18/45/55	ACERO STEEL SHEET	PINTADO EPOXY EPOXY PAINTED	1/4
	AE12150	<b>PORTARROLLO MEDIO CLÁSICA CON CENICERO</b> MIDI JUMBO TOILET ROLL DISPENSER W/ASHTRAY	CLÁSICA CLASSIC	266 x 255 x 125	300 Ø 220 Ø 18/45/55	ACERO STEEL SHEET	PINTADO EPOXY EPOXY PAINTED	1/4
	AE12400	<b>PORTARROLLO MINI CLÁSICA</b> MINI JUMBO TOILET ROLL DISPENSER	CLÁSICA CLASSIC	219 x 215 x 125	200 Ø 190 Ø 18/45/55	ACERO STEEL SHEET	PINTADO EPOXY EPOXY PAINTED	1/4

PORTARROLLOS HIGIÉNICOS INDUSTRIALES (ABS, SAN Y ACERO-EPOXI) / JUMBO TOILET ROLL DISPENSERS (ABS, SAN, STEEL-EPOXY)									
PRODUCTO PRODUCT	REFERENCIA CODE	DESCRIPCIÓN DESCRIPTION	FAMILIA RANGE	DIMENSIONES DIMENSIONS mm	LONG. / LENGTH ROLL M Ø MAX. ROLL mm Ø MANDRIL / MANDREL mm	MATERIAL	ACABADO / COLOR FINISH / COLOUR	U VENTA / EMBALAJE SALE U. / PACKAGING	
	AE13300	<b>PORTARROLLO MAXI CLÁSICA</b> MAXI JUMBO TOILET ROLL DISPENSER	CLÁSICA CLASSIC	305 x 292 x 125	400 Ø 260 Ø 18/45/55	ACERO STEEL SHEET	PINTADO EPOXY EPOXY PAINTED	1/4	
	AE51000	<b>PORTARROLLO MEDIO AZUR</b> MIDI JUMBO TOILET ROLL DISPENSER	AZUR	280 x 260 x 120	300 Ø 220 Ø 45	ABS	BLANCO WHITE	1/4	
	AE51050	<b>PORTARROLLO MEDIO AZUR CON CENICERO</b> MIDI JUMBO TOILET ROLL DISPENSER W/ASHTRAY	AZUR	280 x 260 x 120	300 Ø 220 Ø 45	ABS	BLANCO WHITE	1/4	
	AE51700	<b>PORTARROLLO MEDIO AZUR</b> MIDI JUMBO TOILET ROLL DISPENSER	AZUR	280 x 260 x 120	300 Ø 220 Ø 45	ABS ANTI- BACTERIANO ANTIBAC- TERIAL ABS	BLANCO WHITE	1/4	
	AE52200	<b>PORTARROLLO MEDIO AZUR</b> MIDI JUMBO TOILET ROLL DISPENSER	AZUR	280 x 260 x 120	300 Ø 220 Ø 45	ABS & SAN	AZUL BLUE	1/4	
	AE52400	<b>PORTARROLLO MEDIO AZUR</b> MIDI JUMBO TOILET ROLL DISPENSER	AZUR	280 x 260 x 120	300 Ø 220 Ø 45	ABS & SAN	FUMÉ SMOKE	1/2	
	AE53060	<b>PORTARROLLO GRANDE AZUR</b> MAXI JUMBO TOILET ROLL DISPENSER	AZUR	365 x 345 x 120	500 Ø 310 Ø 55	ABS	BLANCO ARENADO SANDY WHITE	1/2	
	AE55000	<b>PORTARROLLO MAXI AZUR</b> MAXI JUMBO TOILET ROLL DISPENSER	AZUR	320 x 310 x 120	400 Ø 260 Ø 45	ABS	BLANCO WHITE	1/4	
	AE55300	<b>PORTARROLLO MAXI AZUR</b> MAXI JUMBO TOILET ROLL DISPENSER	AZUR	320 x 310 x 120	400 Ø 260 Ø 55	ABS	BLANCO WHITE	1/4	
	AE56000	<b>PORTARROLLO MAXI AZUR</b> MAXI JUMBO TOILET ROLL DISPENSER	AZUR	320 x 310 x 120	400 Ø 260 Ø 45	ABS & SAN	FUMÉ SMOKE	1/4	
	AE56300	<b>PORTARROLLO MAXI AZUR</b> MAXI JUMBO TOILET ROLL DISPENSER	AZUR	320 x 310 x 120	400 Ø 260 Ø 55	ABS & SAN	FUMÉ SMOKE	1/1	
	AE57000	<b>PORTARROLLO MEDIO SMART</b> MIDI JUMBO TOILET ROLL DISPENSER	SMART	283 x 275 x 120	300 Ø 220 Ø 45	ABS	BLANCO WHITE	1/1	
	AE57300 <sup>(N)</sup>	<b>PORTARROLLO MEDIO SILVER</b> SILVER MIDI JUMBO TOILET ROLL DISPENSER	SILVER	283 x 275 x 120	300 Ø 220 Ø 45	ABS	PLATA SILVER	1/1	
	AE57600	<b>PORTARROLLO MEDIO SMART</b> MIDI JUMBO TOILET ROLL DISPENSER	SMART	283 x 275 x 120	300 Ø 220 Ø 45	ABS	NEGRO BLACK	1/1	










PORTARROLLOS HIGIÉNICOS INDUSTRIALES (ABS, SAN Y ACERO-EPOXI) / JUMBO TOILET ROLL DISPENSERS (ABS, SAN, STEEL-EPOXY)									
PRODUCTO PRODUCT	REFERENCIA CODE	DESCRIPCIÓN DESCRIPTION	FAMILIA RANGE	DIMENSIONES DIMENSIONS mm	LONG. / LENGTH ROLL M Ø MAX. ROLL mm Ø MANDRIL / MANDREL mm	MATERIAL MATERIAL	ACABADO / COLOR FINISH / COLOUR	U VENTA / EMBALAJE SALE U. / PACKAGING	
	AE58300	<b>PORTARROLLO MEDIO NÍQUEL</b> MIDI JUMBO TOILET ROLL DISPENSER NICKELED	NÍQUEL NICKEL	278 x 275 x 135	300 Ø 220 Ø 45	NÍQUEL & ABS NICKEL & ABS	NÍQUEL NICKEL	1/4	
	AE58500	<b>PORTARROLLO MAXI NÍQUEL</b> MAXI JUMBO TOILET ROLL DISPENSER NICKELED	NÍQUEL NICKEL	353 x 352 x 135	500 Ø 310 Ø 45	NÍQUEL & ABS NICKEL & ABS	NÍQUEL NICKEL	1/4	
	AE77000	<b>PORTARROLLO MAXI SMART</b> MAXI JUMBO TOILET ROLL DISPENSER	SMART	340 x 333 x 125	400 Ø 260 Ø 45/55	ABS	BLANCO WHITE	1/1	
	AE77300 <sup>(N)</sup>	<b>PORTARROLLO MAXI SILVER</b> SILVER MAXI JUMBO TOILET ROLL DISPENSER	SILVER	340 x 333 x 125	400 Ø 260 Ø 45/55	ABS	PLATA SILVER	1/1	
	AE77600	<b>PORTARROLLO MAXI SMART</b> MAXI JUMBO TOILET ROLL DISPENSER	SMART	340 x 333 x 125	400 Ø 260 Ø 45/55	ABS	NEGRO BLACK	1/1	

PORTARROLLOS HIGIÉNICOS INDUSTRIALES ACERO INOX / JUMBO TOILET ROLL DISPENSERS (STAINLESS STEEL)									
PRODUCTO PRODUCT	REFERENCIA CODE	DESCRIPCIÓN DESCRIPTION	FAMILIA RANGE	DIMENSIONES DIMENSIONS mm	LONG. / LENGTH ROLL M Ø MAX. ROLL mm Ø MANDRIL / MANDREL mm	MATERIAL MATERIAL	ACABADO / COLOR FINISH / COLOUR	U VENTA / EMBALAJE SALE U. / PACKAGING	
	AE21000	<b>PORTARROLLO MEDIO CLÁSICA</b> CLASSIC MIDI JUMBO TOILET ROLL DISPENSER	CLÁSICA CLASSIC	265 x 255 x 125	300 Ø 220 Ø 18/45/55	ACERO INOX STAINLESS STEEL	SATINADO SATIN	1/4	
	AE21300* <sup>(N)</sup>	<b>PORTARROLLO MEDIO SMART</b> SMART MIDI JUMBO TOILET ROLL DISPENSER	SMART SMART	265 x 255 x 125	300 Ø 220 Ø 18/45/55	ACERO INOX STAINLESS STEEL	SATINADO SATIN	1/4	
	AE23000	<b>PORTARROLLO MINI CLÁSICA</b> CLASSIC MINI JUMBO TOILET ROLL DISPENSER	CLÁSICA CLASSIC	219 x 215 x 125	200 Ø 190 Ø 18/45/55	ACERO INOX STAINLESS STEEL	SATINADO SATIN	1/4	
	AE23200* <sup>(N)</sup>	<b>PORTARROLLO MINI SMART</b> SMART MINI JUMBO TOILET ROLL DISPENSER	SMART SMART	219 x 215 x 125	200 Ø 190 Ø 18/45/55	CHAPA ACERO STEEL SHEET	PINTADO EPOXY EPOXY PAINTED	1/4	
	AE24300* <sup>(N)</sup>	<b>PORTARROLLO MAXI CLÁSICA</b> CLASSIC MAXI JUMBO TOILET ROLL DISPENSER	CLÁSICA CLASSIC	305 x 292 x 125	400 Ø 260 Ø 18/45/55	ACERO INOX STAINLESS STEEL	SATINADO SATIN	1/4	
	AE24400 <sup>(N)</sup>	<b>PORTARROLLO MAXI SMART</b> SMART MAXI JUMBO TOILET ROLL DISPENSER	SMART SMART	305 x 292 x 125	400 Ø 260 Ø 18/45/55	ACERO INOX STAINLESS STEEL	SATINADO SATIN	1/4	
	AE25000	<b>PORTARROLLO MEDIO FUTURA</b> FUTURA MIDI JUMBO TOILET ROLL DISPENSER	FUTURA	274 x 272 x 125	300 Ø 220 Ø 45	ACERO INOX STAINLESS STEEL	SATINADO SATIN	1/4	

**PORTARROLLOS HIGIÉNICOS INDUSTRIALES ACERO INOX / JUMBO TOILET ROLL DISPENSERS (STAINLESS STEEL)**

PRODUCTO PRODUCT	REFERENCIA CODE	DESCRIPCIÓN DESCRIPTION	FAMILIA RANGE	DIMENSIONES DIMENSIONS mm	LONG. / LENGTH ROLL M Ø MAX. ROLL mm Ø MANDRIL / MANDREL mm	MATERIAL MATERIAL	ACABADO / COLOR FINISH / COLOUR	U VENTA / EMBALAJE SALE U. / PACKAGING
	AE25500	<b>PORTARROLLO MEDIO FUTURA</b> FUTURA MIDI JUMBO TOILET ROLL DISPENSER	FUTURA	274 x 272 x 125	300 Ø 220 Ø 45	ACERO INOX STAINLESS STEEL	BRILLO BRIGHT	1/4
	AE26000	<b>PORTARROLLO MAXI FUTURA</b> FUTURA MAXI JUMBO TOILET ROLL DISPENSER	FUTURA	312 x 310 x 130	400 Ø 260 Ø 55	ACERO INOX STAINLESS STEEL	SATINADO SATIN	1/4
	AE26500	<b>PORTARROLLO MAXI FUTURA</b> FUTURA MAXI JUMBO TOILET ROLL DISPENSER	FUTURA	312 x 310 x 130	400 Ø 260 Ø 55	ACERO INOX STAINLESS STEEL	BRILLO BRIGHT	1/4

**PORTARROLLOS HIGIÉNICOS DOMÉSTICOS (ABS, SAN Y ACERO-EPOXI) / DOMESTIC TOILET ROLL DISPENSERS (ABS, SAN, STEEL-EPOXY)**








PRODUCTO PRODUCT	REFERENCIA CODE	DESCRIPCIÓN DESCRIPTION	FAMILIA RANGE	DIMENSIONES DIMENSIONS mm	CAPACIDAD CAPACITY	MATERIAL MATERIAL	ACABADO / COLOR FINISH / COLOUR	U VENTA / EMBALAJE SALE U. / PACKAGING
	AF11000	<b>PORTARROLLOS CLÁSICA TRIPLE</b> DOMESTIC TOILET ROLL DISPENSER	CLÁSICA	360 x 120 x 118	3 ROLLOS DOMÉSTICOS 3 DOMESTIC TOILETS ROLLS	ACERO INOX STAINLESS STEEL	SATINADO SATIN	1/6
	AF12000	<b>PORTARROLLOS CLÁSICA DOBLE</b> DOMESTIC TOILET ROLL DISPENSER	CLÁSICA	355 x 120 x 118	2 ROLLOS DOMÉSTICOS 2 DOMESTIC TOILETS ROLLS	ACERO INOX STAINLESS STEEL	SATINADO SATIN	1/9
	AF21000	<b>PORTARROLLOS CLÁSICA TRIPLE</b> DOMESTIC TOILET ROLL DISPENSER	CLÁSICA	360 x 120 x 118	3 ROLLOS DOMÉSTICOS 3 DOMESTIC TOILETS ROLLS	ACERO STEEL SHEET	EPOXY BLANCO WHITE EPOXY	1/6
	AF22000	<b>PORTARROLLOS CLÁSICA DOBLE</b> DOMESTIC TOILET ROLL DISPENSER	CLÁSICA	360 x 120 x 118	2 ROLLOS DOMÉSTICOS 2 DOMESTIC TOILETS ROLLS	ACERO STEEL SHEET	EPOXY BLANCO WHITE EPOXY	1/9
	AF50000	<b>PORTARROLLOS AZUR DOBLE</b> DOMESTIC TOILET ROLL DISPENSER	AZUR	287 x 140 x 142	2 ROLLOS DOMÉSTICOS 2 DOMESTIC TOILETS ROLLS	ABS	BLANCO WHITE	1/4
	AF51200	<b>PORTARROLLOS DOBLE AZUR</b> DOMESTIC TOILET ROLL DISPENSER	AZUR	287 x 140 x 142	2 ROLLOS DOMÉSTICOS 2 DOMESTIC TOILETS ROLLS	ABS & SAN	AZUL BLUE	1/4
	AF51400	<b>PORTARROLLOS DOBLE AZUR</b> DOMESTIC TOILET ROLL DISPENSER	AZUR	287 x 140 x 142	2 ROLLOS DOMÉSTICOS 2 DOMESTIC TOILETS ROLLS	ABS & SAN	FUMÉ SMOKE	1/4
	AF55000	<b>PORTARROLLOS DOBLE FUTURA</b> DOMESTIC TOILET ROLL DISPENSER	FUTURA	287 x 142 x 155	2 ROLLOS DOMÉSTICOS 2 DOMESTIC TOILETS ROLLS	ACERO INOX STAINLESS STEEL	SATINADO SATIN	1/2
	AF55500	<b>PORTARROLLOS DOBLE FUTURA</b> DOMESTIC TOILET ROLL DISPENSER	FUTURA	287 x 142 x 155	2 ROLLOS DOMÉSTICOS 2 DOMESTIC TOILETS ROLLS	ACERO INOX STAINLESS STEEL	BRILLO BRIGHT	1/2

















**ACCESORIOS PARA DISPENSADORES DE PAPEL (REPUESTOS) / ACCESSORIES FOR JUMBO DISPENSERS**

PRODUCTO PRODUCT	REFERENCIA CODE	DESCRIPCIÓN DESCRIPTION	FAMILIA RANGE	Ø MANDRIL Ø MANDREL mm	MATERIAL	ACABADO / COLOR FINISH / COLOUR	U VENTA / EMBALAJE SALE U. / PACKAGING
	RE2001	<b>EJE DE Ø 18 PARA PORTARROLLOS METÁLICOS</b> CORE PLASTIC AXLE Ø 18: CLASICA JUMBO DISPENSERS	REPUESTOS ACCESORIES	18	ABS	BLANCO WHITE	1/1
	RE2002	<b>EJE DE Ø 45 PARA PORTARROLLOS METÁLICOS</b> CORE PLASTIC AXLE Ø 45: CLASICA JUMBO DISPENSERS	REPUESTOS ACCESORIES	45	ABS	BLANCO WHITE	1/1
	RE2003	<b>EJE DE Ø 55 PARA PORTARROLLOS METÁLICOS</b> CORE PLASTIC AXLE Ø 55: CLASICA JUMBO DISPENSERS	REPUESTOS ACCESORIES	55	ABS	BLANCO WHITE	1/1
	RE2004	<b>ADAPTADOR EJE DE Ø 45 A Ø 55 PARA PORTARROLLOS</b> ADAPTER FROM Ø 45 TO Ø 55: AZUR/FUTURA	REPUESTOS ACCESORIES	45 / 70	ABS	BLANCO WHITE	1/1
	RE2005	<b>ADAPTADOR EJE DE Ø 55 A Ø 72 PARA PORTARROLLOS</b> ADAPTER FROM Ø 55 TO Ø 72 AZUR/FUTURA	REPUESTOS ACCESORIES	55 / 70	ABS	BLANCO WHITE	1/1

**DISPENSADORES PAPEL CONTINUO / TOWEL ROLL DISPENSERS**

PRODUCTO PRODUCT	REFERENCIA CODE	DESCRIPCIÓN DESCRIPTION	FAMILIA RANGE	DIMENSIONES DIMENSIONS mm	LONG. / LENGTH ROLL M Ø MAX. ROLL mm Ø MANDRIL / MANDREL mm	MATERIAL	ACABADO / COLOR FINISH / COLOUR	U VENTA / EMBALAJE SALE U. / PACKAGING
	AG14800	<b>DISPENSADOR PALANCA AZUR</b> LEVER TOWEL ROLL DISPENSER	NÍQUEL NICKEL	365 x 310 x 265	150 Ø 220 Ø 35/45	ABS & NÍQUEL ABS & NICKEL	NÍQUEL NICKEL	1/1
	AG15500	<b>DISPENSADOR PALANCA AZUR</b> LEVER TOWEL ROLL DISPENSER	AZUR	365 x 310 x 265	150 Ø 220 Ø 35/45	ABS & SAN	FUMÉ SMOKE	1/1
	AG16500	<b>DISPENSADOR PALANCA AZUR</b> LEVER TOWEL ROLL DISPENSER	AZUR	365 x 310 x 265	150 Ø 220 Ø 35/45	ABS	BLANCO WHITE	1/1
	AG17550	<b>DISPENSADOR AUTOMÁTICO AZUR (BATERÍAS Y RED)</b> SENSOR TOWEL ROLL DISPENSER (BATTERY AND ADAPTER)	AZUR	365 x 310 x 235	150 Ø 220 Ø 35/45	ABS	BLANCO WHITE	1/1
	AG18550	<b>DISPENSADOR AUTOMÁTICO AZUR (BATERÍAS Y RED)</b> SENSOR TOWEL ROLL DISPENSER (BATTERY AND ADAPTER)	AZUR	365 x 310 x 235	150 Ø 220 Ø 35/45	ABS & SAN	FUMÉ SMOKE	1/1
	AG19800	<b>DISPENSADOR AUTOMÁTICO AZUR (BATERÍAS Y RED)</b> SENSOR TOWEL ROLL DISPENSER (BATTERY AND ADAPTER)	NÍQUEL NICKEL	365 x 310 x 235	150 Ø 220 Ø 35/45	ABS & NÍQUEL ABS & NICKEL	NÍQUEL NICKEL	1/1
	AG20020	<b>DISPENSADOR PAPEL MECHA AZUR (BOX)</b> CENTERFEED TOWEL ROLL DISPENSER (BOX)	CLASICA	360 x 255 x 260	— Ø 205 —	ABS	BLANCO WHITE	1/1

## DISPENSADORES PAPEL CONTINUO / TOWEL ROLL DISPENSERS

PRODUCTO PRODUCT	REFERENCIA CODE	DESCRIPCIÓN DESCRIPTION	FAMILIA RANGE	DIMENSIONES DIMENSIONS mm	LONG. / LENGTH ROLL M Ø MAX. ROLL mm Ø MANDRIL / MANDREL mm	MATERIAL	ACABADO / COLOR FINISH / COLOUR	U VENTA / EMBALAJE SALE U. / PACKAGING
	AG21050	<b>DISPENSADOR PAPEL MECHA AZUR (BOX)</b> CENTERFEED TOWEL ROLL DISPENSER (BOX)	CLASICA	360 x 255 x 260	— Ø 205 —	ABS	FUMÉ SMOKE	1/1
	AG32000	<b>DISPENSADOR PAPEL MECHA MINI AZUR (MINI-BOX)</b> MINI-CENTERFEED TOWEL ROLL DISPENSER (MINI-BOX)	AZUR	287 x 140 x 143	— Ø 130 —	ABS	BLANCO WHITE	1/4
	AG33200	<b>DISPENSADOR PAPEL MECHA MINI AZUR (MINI-BOX)</b> MINI-CENTERFEED TOWEL ROLL DISPENSER (MINI-BOX)	AZUR	287 x 140 x 143	— Ø 130 —	ABS & SAN	AZUL BLUE	1/4
	AG33400	<b>DISPENSADOR PAPEL MECHA MINI AZUR (MINI-BOX)</b> MINI-CENTERFEED TOWEL ROLL DISPENSER (MINI-BOX)	AZUR	287 x 140 x 143	— Ø 130 —	ABS & SAN	FUMÉ SMOKE	1/4
	AG35000	<b>DISPENSADOR PAPEL MECHA MINI FUTURA (MINI-BOX)</b> MINI-CENTERFEED TOWEL ROLL DISPENSER (MINI-BOX)	FUTURA	285 x 140 x 155	— Ø 130 —	ACERO INOX STAINLESS STEEL	SATINADO SATIN	1/2
	AG35500	<b>DISPENSADOR PAPEL MECHA MINI FUTURA (MINI-BOX)</b> MINI-CENTERFEED TOWEL ROLL DISPENSER (MINI-BOX)	FUTURA	285 x 140 x 155	— Ø 130 —	ACERO INOX STAINLESS STEEL	BRILLO BRIGHT	1/2
	AG40000	<b>DISPENSADOR PAPEL MECHA AZUR (BOX)</b> CENTERFEED TOWEL ROLL DISPENSER (BOX)	AZUR	340 x 230 x 234	— Ø 205 —	ABS	BLANCO WHITE	1/1
	AG40700	<b>DISPENSADOR PAPEL MECHA AZUR (BOX)</b> CENTERFEED TOWEL ROLL DISPENSER (BOX)	AZUR	340 x 230 x 234	— Ø 205 —	ABS ANTI- BACTERIANO ABS ANTI- BACTERIAL	BLANCO WHITE	1/1
	AG41200	<b>DISPENSADOR PAPEL MECHA AZUR (BOX)</b> CENTERFEED TOWEL ROLL DISPENSER (BOX)	AZUR	340 x 230 x 234	— Ø 205 —	ABS & SAN	AZUL BLUE	1/1
	AG41400	<b>DISPENSADOR PAPEL MECHA AZUR (BOX)</b> CENTERFEED TOWEL ROLL DISPENSER (BOX)	AZUR	340 x 230 x 234	— Ø 205 —	ABS & SAN	FUMÉ SMOKE	1/1
	AG42000	<b>DISPENSADOR CENTRAL MECHA. SISTEMA REGULADOR</b> CENTERFEED TOWEL ROLL DISPENSER W/REGULATORY SYSTEM	AZUR	340 x 230 x 234	— Ø 205 —	ABS	BLANCO WHITE	1/1
	AG43000	<b>DISPENSADOR CENTRAL MECHA. SISTEMA REGULADOR</b> CENTERFEED TOWEL ROLL DISPENSER W/REGULATORY SYSTEM	AZUR	340 x 230 x 234	— Ø 205 —	ABS & SAN	FUMÉ SMOKE	1/1
	AG45000	<b>DISPENSADOR CENTRAL MECHA FUTURA (BOX)</b> CENTERFEED TOWEL ROLL DISPENSER (BOX)	FUTURA	330 x 234 x 245	— Ø 205 —	ACERO INOX STAINLESS STEEL	SATINADO SATIN	1/1
	AG45500	<b>DISPENSADOR CENTRAL MECHA FUTURA (BOX)</b> CENTERFEED TOWEL ROLL DISPENSER (BOX)	FUTURA	330 x 234 x 245	— Ø 205 —	ACERO INOX STAINLESS STEEL	BRILLO BRIGHT	1/1

## DISPENSADORES PAPEL CONTINUO / TOWEL ROLL DISPENSERS















PRODUCTO PRODUCT	REFERENCIA CODE	DESCRIPCIÓN DESCRIPTION	FAMILIA RANGE	DIMENSIONES DIMENSIONS mm	LONG. / LENGTH ROLL M Ø MAX. ROLL mm Ø MANDRIL / MANDREL mm	MATERIAL MATERIAL	ACABADO / COLOR FINISH / COLOUR	U VENTA / EMBALAJE SALE U. / PACKAGING
	AG47000	<b>DISPENSADOR CENTRAL MECHA SMART (BOX)</b> CENTERFEED TOWEL ROLL DISPENSER (BOX)	SMART	334 x 230 x 230	— Ø 200 —	ABS	BLANCO WHITE	1/1
	AG47300	<b>DISPENSADOR CENTRAL MECHA SILVER (BOX)</b> CENTERFEED TOWEL ROLL DISPENSER (BOX)	SILVER	334 x 230 x 230	— Ø 200 —	ABS	PLATA SILVER	1/1
	AG47350	<b>DISPENSADOR CENTRAL MECHA SILVER (BOX). SISTEMA REGULADOR</b> CENTERFEED TOWEL ROLL DISPENSER (BOX). W/REGULATORY SYSTEM	SILVER	334 x 230 x 230	— Ø 200 —	ABS	PLATA SILVER	1/1
	AG47600	<b>DISPENSADOR CENTRAL MECHA SMART (BOX)</b> CENTERFEED TOWEL ROLL DISPENSER (BOX)	SMART	334 x 230 x 230	— Ø 200 —	ABS	NEGRO BLACK	1/1
	AG56000	<b>DISPENSADOR AUTOCORTANTE</b> AUTOCUT TOWEL ROLL DISPENSER	AZUR	360 x 292 x 238	180 Ø 200 Ø 38/45	ABS	BLANCO WHITE	1/1
	AG56300	<b>DISPENSADOR AUTOCORTANTE</b> AUTOCUT TOWEL ROLL DISPENSER	SILVER	360 x 292 x 238	180 Ø 200 Ø 38/45	ABS	PLATA SILVER	1/1
	AG56600	<b>DISPENSADOR AUTOCORTANTE</b> AUTOCUT TOWEL ROLL DISPENSER	AZUR	360 x 292 x 238	180 Ø 200 Ø 38/45	ABS	NEGRO BLACK	1/1
	AG57000	<b>DISPENSADOR AUTOCORTANTE</b> AUTOCUT TOWEL ROLL DISPENSER	AZUR	360 x 292 x 238	180 Ø 200 Ø 38/45	ABS	FUMÉ SMOKE	1/1
	AG58000	<b>DISPENSADOR AUTOCORTANTE</b> AUTOCUT TOWEL ROLL DISPENSER	NIQUEL NICKEL	360 x 292 x 238	180 Ø 200 Ø 38/45	NIQUEL & ABS NICKEL & ABS	NIQUEL NICKEL	1/1
	AG59000	<b>DISPENSADOR AUTOCORTANTE</b> AUTOCUT TOWEL ROLL DISPENSER	FUTURA	360 x 292 x 238	180 Ø 200 Ø 38/45	ACERO INOX & ABS S. STEEL & ABS	SATINADO SATIN	1/1
	AG59500	<b>DISPENSADOR AUTOCORTANTE</b> AUTOCUT TOWEL ROLL DISPENSER	FUTURA	360 x 292 x 238	180 Ø 200 Ø 38/45	ACERO INOX & ABS S. STEEL & ABS	BRILLO BRIGHT	1/1

## DISPENSADORES DE TOALLAS DE MANO / FOLDED TOWEL DISPENSERS

PRODUCTO PRODUCT	REFERENCIA CODE	DESCRIPCIÓN DESCRIPTION	FAMILIA RANGE	DIMENSIONES DIMENSIONS mm	CAPACIDAD CAPACITY	MATERIAL MATERIAL	ACABADO / COLOR FINISH / COLOUR	U VENTA / EMBALAJE SALE U. / PACKAGING
	AH12000	<b>DISPENSADOR "ZIG-ZAG" CLÁSICA</b> "Z" FOLDED TOWEL DISPENSER "Z" "V" "W"	CLÁSICA CLASSIC	335 x 252 x 123	600 TOALLAS "Z" 600 SHEETS "Z"	ACERO INOX & ABS STAINLESS STEEL	BRILLO BRIGHT	1/4

NUEVO / NEW.

## DISPENSADORES DE TOALLAS DE MANO / FOLDED TOWEL DISPENSERS

PRODUCTO PRODUCT	REFERENCIA CODE	DESCRIPCIÓN DESCRIPTION	FAMILIA RANGE	DIMENSIONES DIMENSIONS mm	CAPACIDAD CAPACITY	MATERIAL	ACABADO / COLOR FINISH / COLOUR	U VENTA / EMBALAJE SALE U. / PACKAGING
	<b>AH12200*</b>	<b>DISPENSADOR "ZIG-ZAG" SMART</b> SMART "Z" FOLDED TOWEL DISPENSER "Z" "V" "W"	SMART	335 x 252 x 123	600 TOALLAS "Z" 600 SHEETS "Z"	ACERO INOX STAINLESS STEEL	BRILLO BRIGHT	1/4
	<b>AH14000</b>	<b>DISPENSADOR "ZIG-ZAG" CLÁSICA</b> "Z" FOLDED TOWEL DISPENSER "Z" "V" "W"	CLÁSICA CLASSIC	335 x 252 x 123	600 TOALLAS "Z" 600 SHEETS "Z"	ACERO INOX STAINLESS STEEL	SATINADO SATIN	1/4
	<b>AH14200*</b>	<b>DISPENSADOR "ZIG-ZAG" SMART</b> SMART "Z" FOLDED TOWEL DISPENSER "Z" "V" "W"	SMART	335 x 252 x 123	600 TOALLAS "Z" 600 SHEETS "Z"	ACERO INOX STAINLESS STEEL	SATINADO SATIN	1/4
	<b>AH20000</b>	<b>DISPENSADOR "ZIG-ZAG" CLÁSICA</b> "Z" FOLDED TOWEL DISPENSER "Z" "V" "W"	CLÁSICA CLASSIC	335 x 252 x 123	600 TOALLAS "Z" 600 SHEETS "Z"	ACERO STEEL SHEET	EPOXY BLANCO EPOXY WHITE	1/4
	<b>AH25000</b>	<b>DISPENSADOR "ZIG-ZAG" FUTURA</b> "Z" FOLDED TOWEL DISPENSER "Z" "V" "W"	FUTURA	342 x 262 x 134	600 TOALLAS "Z" 600 SHEETS "Z"	ACERO INOX STAINLESS STEEL	SATINADO SATIN	1/4
	<b>AH25500</b>	<b>DISPENSADOR "ZIG-ZAG" FUTURA</b> "Z" FOLDED TOWEL DISPENSER "Z" "V" "W"	FUTURA	342 x 262 x 134	600 TOALLAS "Z" 600 SHEETS "Z"	ACERO INOX STAINLESS STEEL	BRILLO BRIGHT	1/4
	<b>AH33000</b>	<b>DISPENSADOR "ZIG-ZAG" AZUR</b> "Z" FOLDED TOWEL DISPENSER "Z" "V" "W"	AZUR	365 x 275 x 130	600 TOALLAS "Z" 600 SHEETS "Z"	ABS	BLANCO WHITE	1/4
	<b>AH33700</b>	<b>DISPENSADOR "ZIG-ZAG" AZUR</b> "Z" FOLDED TOWEL DISPENSER "Z" "V" "W"	AZUR	365 x 275 x 130	600 TOALLAS "Z" 600 SHEETS "Z"	ABS ANTI- BACTERIANO ABS ANTI- BACTERIAL	BLANCO WHITE	1/4
	<b>AH34200</b>	<b>DISPENSADOR "ZIG-ZAG" AZUR</b> "Z" FOLDED TOWEL DISPENSER "Z" "V" "W"	AZUR	365 x 275 x 130	600 TOALLAS "Z" 600 SHEETS "Z"	ABS & SAN	AZUL BLUE	1/1
	<b>AH34400</b>	<b>DISPENSADOR "ZIG-ZAG" AZUR</b> "Z" FOLDED LD TOWEL DISPENSER "Z" "V" "W"	AZUR	365 x 275 x 130	600 TOALLAS "Z" 600 SHEETS "Z"	ABS	FUMÉ SMOKE	1/1
	<b>AH37000</b>	<b>DISPENSADOR "ZIG-ZAG" SMART</b> "Z" FOLDED TOWEL DISPENSER "Z" "V" "W"	SMART	368 x 278 x 133	600 TOALLAS "Z" 600 SHEETS "Z"	ABS	BLANCO WHITE	1/1
	<b>AH37300</b>	<b>DISPENSADOR "ZIG-ZAG" SILVER</b> "Z" FOLDED TOWEL DISPENSER "Z" "V" "W"	SILVER	368 x 278 x 133	600 TOALLAS "Z" 600 SHEETS "Z"	ABS	PLATA SILVER	1/1
	<b>AH37600</b>	<b>DISPENSADOR "ZIG-ZAG" SMART</b> "Z" FOLDED TOWEL DISPENSER "Z" "V" "W"	SMART	368 x 278 x 133	600 TOALLAS "Z" 600 SHEETS "Z"	ABS	NEGRO BLACK	1/1
	<b>AH38000</b>	<b>DISPENSADOR "ZIG-ZAG" NIQUELADO</b> "Z" FOLDED TOWEL DISPENSER NICKELLED "Z" "V" "W"	NIQUEL NICKEL	350 x 270 x 134	600 TOALLAS "Z" 600 SHEETS "Z"	NIQUEL & ABS NICKEL & ABS	NIQUEL NICKEL	1/1





## DISPENSADORES DE TOALLAS DE MANO / FOLDED TOWEL DISPENSERS

PRODUCTO PRODUCT	REFERENCIA CODE	DESCRIPCIÓN DESCRIPTION	FAMILIA RANGE	DIMENSIONES DIMENSIONS mm	CAPACIDAD CAPACITY	MATERIAL MATERIAL	ACABADO / COLOR FINISH / COLOUR	U VENTA / EMBALAJE SALE U. / PACKAGING
	AH45000	DISPENSADOR COMBI AZUR COMBI DISPENSER	AZUR	245 x 265 x 180	1 ROLLO MAX. 90 M o 400 TOALLITAS "Z" 1 ROLL UP TO 90 M or 400 TOWELS "Z"	ABS	BLANCO WHITE	1/1
	AH46000	DISPENSADOR COMBI AZUR COMBI DISPENSER	AZUR	245 x 265 x 180	1 ROLLO MAX. 90 M o 400 TOALLITAS "Z" 1 ROLL UP TO 90 M or 400 TOWELS "Z"	ABS	FUMÉ SMOKE	1/1




## DISPENSADORES PAPEL HIGIÉNICO "ZIG-ZAG" / "Z" FOLDED TOILET PAPER DISPENSERS

PRODUCTO PRODUCT	REFERENCIA CODE	DESCRIPCIÓN DESCRIPTION	FAMILIA RANGE	DIMENSIONES DIMENSIONS mm	CAPACIDAD CAPACITY	MATERIAL MATERIAL	ACABADO / COLOR FINISH / COLOUR	U VENTA / EMBALAJE SALE U. / PACKAGING
	AH70000	DISPENSADOR PAPEL HIGIÉNICO "ZIG-ZAG" AZUR "Z" FOLDED TOILET PAPER DISPENSER "Z" "V" "W"	AZUR	288 x 140 x 140	400 HIGIÉNICO "Z" 400 TOILET PAPER "Z"	ABS	BLANCO WHITE	1/4
	AH71200	DISPENSADOR PAPEL HIGIÉNICO "ZIG-ZAG" AZUR "Z" FOLDED TOILET PAPER DISPENSER "Z" "V" "W"	AZUR	288 x 140 x 140	400 HIGIÉNICO "Z" 400 TOILET PAPER "Z"	ABS & SAN	AZUL BLUE	1/4
	AH71400	DISPENSADOR PAPEL HIGIÉNICO "ZIG-ZAG" AZUR "Z" FOLDED TOILET PAPER DISPENSER "Z" "V" "W"	AZUR	288 x 140 x 140	400 HIGIÉNICO "Z" 400 TOILET PAPER "Z"	ABS	FUMÉ SMOKE	1/4
	AH75000	DISPENSADOR PAPEL HIGIÉNICO "ZIG-ZAG" FUTURA "Z" FOLDED TOILET PAPER DISPENSER "Z" "V" "W"	FUTURA	288 x 140 x 140	400 HIGIÉNICO "Z" 400 TOILET PAPER "Z"	ACERO INOX STAINLESS STEEL	SATINADO SATIN	1/10
	AH75500	DISPENSADOR PAPEL HIGIÉNICO "ZIG-ZAG" FUTURA "Z" FOLDED TOILET PAPER DISPENSER "Z" "V" "W"	FUTURA	288 x 140 x 140	400 HIGIÉNICO "Z" 400 TOILET PAPER "Z"	ACERO INOX STAINLESS STEEL	BRILLO BRIGHT	1/10
	AH77000 <sup>(N)</sup>	DISPENSADOR PAPEL HIGIÉNICO "ZIG-ZAG" "Z" FOLDED TOILET PAPER DISPENSER "Z" "V" "W"	SMART	286 x 145 x 121	400 HIGIÉNICO "Z" 400 TOILET PAPER (Max. 95 x 125 mm)	ABS	BLANCO WHITE	1/4
	AH77300 <sup>(N)</sup>	DISPENSADOR PAPEL HIGIÉNICO "ZIG-ZAG" "Z" FOLDED TOILET PAPER DISPENSER "Z" "V" "W"	SILVER	286 x 145 x 121	400 HIGIÉNICO "Z" 400 TOILET PAPER (Max. 95 x 125 mm)	ABS	PLATA SILVER	1/4
	AH77600 <sup>(N)</sup>	DISPENSADOR PAPEL HIGIÉNICO "ZIG-ZAG" "Z" FOLDED TOILET PAPER DISPENSER "Z" "V" "W"	SMART	286 x 145 x 121	400 HIGIÉNICO "Z" 400 TOILET PAPER (Max. 95 x 125 mm)	ABS	NEGRO BLACK	1/4

## SERVILLETEROS / NAPKINS DISPENSERS

PRODUCTO PRODUCT	REFERENCIA CODE	DESCRIPCIÓN DESCRIPTION	FAMILIA RANGE	DIMENSIONES DIMENSIONS mm	CAPACIDAD CAPACITY U	MATERIAL	ACABADO / COLOR FINISH / COLOUR	U VENTA / EMBALAJE SALE U. / PACKAGING
	AH50000	SERVILLETERO SOBREMESA AZUR CLASSIC NAPKIN DISPENSER "Z" "V" "W"	AZUR	138 x 95 x 112	200 "Z"	ABS	GRIS GREY	1/30
	AH53000B	SERVILLETERO PUBLICITARIO RECTANGULAR STANDARD NAPKIN DISPENSER RECTANGULAR "Z" "V" "W"	AZUR	148x194x140	250 "Z"	ABS & SAN	BLANCO WHITE	1/1
	AH53000N	SERVILLETERO PUBLICITARIO RECTANGULAR STANDARD NAPKIN DISPENSER RECTANGULAR "Z" "V" "W"	AZUR	148x194x140	250 "Z"	ABS & SAN	NEGRO BLACK	1/1
	AH53000Z	SERVILLETERO PUBLICITARIO RECTANGULAR STANDARD NAPKIN DISPENSER RECTANGULAR "Z" "V" "W"	AZUR	148x194x140	250 "Z"	ABS & SAN	AZUL BLUE	1/1
	AH54000B	SERVILLETERO PUBLICITARIO CUADRADO STANDARD NAPKIN DISPENSER SQUARE "Z" "V" "W"	AZUR	148x140x140	250 "Z"	ABS & SAN	BLANCO WHITE	1/1
	AH54000N	SERVILLETERO PUBLICITARIO CUADRADO STANDARD NAPKIN DISPENSER SQUARE "Z" "V" "W"	AZUR	148x140x140	250 "Z"	ABS & SAN	NEGRO BLACK	1/1
	AH54000Z	SERVILLETERO PUBLICITARIO CUADRADO STANDARD NAPKIN DISPENSER SQUARE "Z" "V" "W"	AZUR	148x140x140	250 "Z"	ABS & SAN	AZUL BLUE	1/1

## DISPENSADORES TOALLAS DE MANO Y SERVILLETAS / NAPKINS AND HAND TOWELS DISPENSERS

PRODUCTO PRODUCT	REFERENCIA CODE	DESCRIPCIÓN DESCRIPTION	FAMILIA RANGE	DIMENSIONES DIMENSIONS mm	CAPACIDAD CAPACITY U	MATERIAL	ACABADO / COLOR FINISH / COLOUR	U VENTA / EMBALAJE SALE U. / PACKAGING
	AH52000	DISPENSADOR SOBREMESA DE TOALLAS DE MANO Y SERVILLETAS DELUXE PORTABLE HAND TOWELS AND NAPKINS DISPENSERS "Z" "V" "W"	AZUR	185 x 273 x 118	250 "Z"	ABS	BLANCO WHITE	1/4
	AH52600	DISPENSADOR SOBREMESA DE TOALLAS DE MANO Y SERVILLETAS DELUXE PORTABLE HAND TOWELS AND NAPKINS DISPENSERS "Z" "V" "W"	AZUR	185 x 273 x 118	250 "Z"	ABS	NEGRO BLACK	1/4
	AH52800	DISPENSADOR SOBREMESA DE TOALLAS DE MANO Y SERVILLETAS DELUXE PORTABLE HAND TOWELS AND NAPKINS DISPENSERS "Z" "V" "W"	NÍQUEL NICKEL	185 x 273 x 118	250 "Z"	NIQUEL & ABS NICKEL & ABS	NIQUEL NICKEL	1/4

## DISPENSADORES TOALLAS FACIALES / FACIAL TISSUE DISPENSERS

PRODUCTO PRODUCT	REFERENCIA CODE	DESCRIPCIÓN DESCRIPTION	FAMILIA RANGE	DIMENSIONES DIMENSIONS mm	CAPACIDAD CAPACITY	MATERIAL	ACABADO / COLOR FINISH / COLOUR	U VENTA / EMBALAJE SALE U. / PACKAGING
	AH60000	DISPENSADOR FACIALES AZUR FACIAL TISSUE DISPENSER	AZUR	67 x 270 x 135	1 CAJA FACIALES 1 FACIAL TISSUE BOX	ABS	BLANCO WHITE	1/6
	AH61200	DISPENSADOR FACIALES AZUR FACIAL TISSUE DISPENSER	AZUR	67 x 270 x 135	1 CAJA FACIALES 1 FACIAL TISSUE BOX	ABS	AZUL BLUE	1/6
	AH61400	DISPENSADOR FACIALES AZUR FACIAL TISSUE DISPENSER	AZUR	67 x 270 x 135	1 CAJA FACIALES 1 FACIAL TISSUE BOX	ABS & SAN	FUMÉ SMOKE	1/6
	AH65000	DISPENSADOR FACIALES AZUR FACIAL TISSUE DISPENSER	AZUR	67 x 270 x 135	1 CAJA FACIALES 1 FACIAL TISSUE BOX	ABS	CROMADO CHROMED	1/6
	AH66000	DISPENSADOR FACIALES FUTURA FACIAL TISSUE DISPENSER	FUTURA	67 x 270 x 135	1 CAJA FACIALES 1 FACIAL TISSUE BOX	ABS & ACERO INOX ABS & STAINLESS STEEL	SATINADO SATIN	1/6
	AH66500	DISPENSADOR FACIALES FUTURA FACIAL TISSUE DISPENSER	FUTURA	67 x 270 x 135	1 CAJA FACIALES 1 FACIAL TISSUE BOX	ABS & ACERO INOX ABS & STAINLESS STEEL	BRILLO BRIGHT	1/6







## DIFUSORES AMBIENTALES / AIR FRESHENER DISPENSERS

PRODUCTO PRODUCT	REFERENCIA CODE	DESCRIPCIÓN DESCRIPTION	FAMILIA RANGE	DIMENSIONES DIMENSIONS mm	CAPACIDAD CAPACITY L	MATERIAL	ACABADO / COLOR FINISH / COLOUR	U VENTA / EMBALAJE SALE U. / PACKAGING
	A190000	DIFUSOR AMBIENTAL BASIC AIR FRESHENER BASIC	ATLÁNTICA	200 x 85 x 80	0,250	POLIPROPILENO POLYPROPYLENE	BLANCO & AZUL WHITE & BLUE	1/10
	A190600 <sup>(N)</sup>	DIFUSOR AMBIENTAL BASIC AIR FRESHENER BASIC	ATLÁNTICA	200 x 85 x 80	0,250	POLIPROPILENO POLYPROPYLENE	NEGRO & GRIS BLACK & GREY	1/10

## CONSUMIBLES / REFILLS

PRODUCTO PRODUCT	REFERENCIA CODE	DESCRIPCIÓN DESCRIPTION	FAMILIA RANGE	DIMENSIONES DIMENSIONS mm	CONTENIDO VOLUME L	APLICACIÓN USAGE	U VENTA / EMBALAJE SALE U. / PACKAGING
	AKA2001	AMBIENTADOR CONCENTRADO P.R. CONCENTRATED AIR FRESHENER REFILL P.R.	CONSUMIBLES REFILLS	147 x Ø 65	0,250	OFICINA OFFICE	4/40
	AKA2002	AMBIENTADOR CONCENTRADO ANTITABACO CONCENTRATED AIR FRESHENER REFILL ANTITOBACCO	CONSUMIBLES REFILLS	147 x Ø 65	0,250	OFICINA OFFICE	4/40

## CONSUMIBLES / REFILLS

PRODUCTO PRODUCT	REFERENCIA CODE	DESCRIPCIÓN DESCRIPTION	FAMILIA RANGE	DIMENSIONES DIMENSIONS mm	CONTENIDO VOLUME L	APLICACIÓN USAGE	U VENTA / EMBALAJE SALE U. / PACKAGING
	AKA2003	<b>AMBIENTADOR CONCENTRADO LAVANDA</b> CONCENTRATED AIR FRESHENER REFILL LAVENDER	CONSUMIBLES REFILLS	147 x Ø 65	0,250	BAÑO BATHROOM / TOILET	4/40
	AKA2004	<b>AMBIENTADOR CONCENTRADO LIMÓN</b> CONCENTRATED AIR FRESHENER REFILL LEMON	CONSUMIBLES REFILLS	147 x Ø 65	0,250	BAÑO BATHROOM / TOILET	4/40
	AKA2015	<b>AMBIENTADOR CONCENTRADO TÉ VERDE</b> CONCENTRATED AIR FRESHENER REFILL GREEN TEA	CONSUMIBLES REFILLS	147 x Ø 65	0,250	BAÑO BATHROOM / TOILET	4/40
	AKA2016	<b>AMBIENTADOR CONCENTRADO ALOE</b> CONCENTRATED AIR FRESHENER REFILL ALOE	CONSUMIBLES REFILLS	147 x Ø 65	0,250	BAÑO BATHROOM / TOILET	4/40
	AKA2020	<b>AMBIENTADOR CONCENTRADO MANDARINA</b> CONCENTRATED AIR FRESHENER REFILL MANDARIN	CONSUMIBLES REFILLS	147 x Ø 65	0,250	OFICINA OFFICE	4/40
	AKA2022 <sup>(N)</sup>	<b>AMBIENTADOR CONCENTRADO FLORES BLANCAS</b> CONCENTRATED AIR FRESHENER WHITE FLOWERS	CONSUMIBLES REFILLS	147 x Ø 65	0,250	OFICINA OFFICE	4/40
	AKA2023 <sup>(N)</sup>	<b>AMBIENTADOR CONCENTRADO CANELA</b> CONCENTRATED AIR FRESHENER CINNAMON	CONSUMIBLES REFILLS	147 x Ø 65	0,250	OFICINA OFFICE	4/40
	AKI2002	<b>INSECTICIDA PIRETRINA NATURAL</b> NATURAL PYRETHRIN INSECTICIDE	CONSUMIBLES REFILLS	147 x Ø 65	0,250	BAÑO/OFCINA BATHROOM / OFFICE	4/40
	AKB4001	<b>CAJA CARGAS DISPENSADOR BACT ATLÁNTICA MARINO</b> SEA REFILL URINAL DISINFECTION (BOX)	CONSUMIBLES REFILLS	130 x 85 x 90	0,500	BAÑO BATHROOM / TOILET	6/6
	AKM1001	<b>BIOJOFEL: ELIMINADOR DE OLORES (150 SOBRES)</b> BIOJOFEL: ODOR KILLER (150 BAGS)	CONSUMIBLES REFILLS	195 x 255 x 255	150 U.	BAÑO BATHROOM / TOILET	1/1
	AKM1010 <sup>(N)</sup>	<b>BIOJOFEL: ELIMINADOR DE OLORES (10 SOBRES)</b> BIOJOFEL: ODOR KILLER (10 BAGS)	CONSUMIBLES REFILLS	60 x Ø 125	10 U.	BAÑO BATHROOM / TOILET	1/1

## EXTERMINADORES ELÉCTRICOS DE INSECTOS / ELECTRIC INSECT KILLERS


PRODUCTO PRODUCT	REFERENCIA CODE	DESCRIPCIÓN DESCRIPTION	FAMILIA RANGE	DIMENSIONES DIMENSIONS mm	POTENCIA POWER W	MATERIALES MATERIALS	U VENTA / EMBALAJE SALE U. / PACKAGING
	AJ21510	<b>PARRILLA DT-8</b> ELECTRIC INSECT KILLER	EXTERMINADORES INSECT KILLERS	340 x 365 x 125	2 x 8	ACERO INOX & PC STAINLESS STEEL & PC	1/1



**EXTERMINADORES ELÉCTRICOS DE INSECTOS / ELECTRIC INSECT KILLERS**

PRODUCTO PRODUCT	REFERENCIA CODE	DESCRIPCIÓN DESCRIPTION	FAMILIA RANGE	DIMENSIONES DIMENSIONS mm	POTENCIA POWER W	MATERIALES MATERIALS	U VENTA / EMBALAJE SALE U. / PACKAGING
	AJ22010	<b>PARRILLA T-11</b> ELECTRIC INSECT KILLER	EXTERMINADORES INSECT KILLERS	275 x 150 x 290	11	ACERO INOX STAINLESS STEEL	1/1
	AJ54010	<b>PARRILLA DT-15</b> ELECTRIC INSECT KILLER	EXTERMINADORES INSECT KILLERS	400 x 540 x 160	2 x 15	ACERO INOX & PC STAINLESS STEEL & PC	1/1
	AJ55010	<b>PARRILLA DT-20</b> ELECTRIC INSECT KILLER	EXTERMINADORES INSECT KILLERS	400 x 700 x 160	2 x 20	ACERO INOX & PC STAINLESS STEEL & PC	1/1
	AJ56010	<b>PARRILLA TT-15</b> ELECTRIC INSECT KILLER	EXTERMINADORES INSECT KILLERS	400 x 540 x 160	3 x 15	ACERO INOX & PC STAINLESS STEEL & PC	1/1
	AJ57010	<b>PARRILLA TT-20</b> ELECTRIC INSECT KILLER	EXTERMINADORES INSECT KILLERS	400 x 700 x 160	3 x 20	ACERO INOX & PC STAINLESS STEEL & PC	1/1

**EXTERMINADORES DE INSECTOS POR ASPIRACIÓN / INSECT KILLERS BY SUCTION**

PRODUCTO PRODUCT	REFERENCIA CODE	DESCRIPCIÓN DESCRIPTION	FAMILIA RANGE	DIMENSIONES DIMENSIONS mm	POTENCIA POWER W	MATERIALES MATERIALS	U VENTA / EMBALAJE SALE U. / PACKAGING
	AJ36000	<b>EXTERMINADOR DE INSECTOS POR ASPIRACION</b> INSECT KILLER BY SUCTION	EXTERMINADORES INSECT KILLERS	335 x 215 x 235	32	ABS	1/1

**EXTERMINADORES ADHESIVOS DE INSECTOS / ADHESIVE INSECT KILLERS**

PRODUCTO PRODUCT	REFERENCIA CODE	DESCRIPCIÓN DESCRIPTION	FAMILIA RANGE	DIMENSIONES DIMENSIONS mm	POTENCIA POWER W	MATERIALES MATERIALS	U VENTA / EMBALAJE SALE U. / PACKAGING
	AJ60000	<b>EXTERMINADOR ADHESIVO DE INSECTOS</b> ADHESIVE INSECT KILLERS	EXTERMINADORES INSECT KILLERS	220 x 180 x 575	2 x 15	ABS	1/1
	AJ80000	<b>EXTERMINADOR ADHESIVO DE INSECTOS</b> ADHESIVE INSECT KILLERS	EXTERMINADORES INSECT KILLERS	210 x 183 x 500	1 x 15	ACERO INOX STAINLESS STEEL	1/1



**RECAMBIOS ADHESIVOS PARA EXTERMINADORES / REFILLS ADHESIVE INSECT KILLERS**

PRODUCTO PRODUCT	REFERENCIA CODE	DESCRIPCIÓN DESCRIPTION	FAMILIA RANGE	DIMENSIONES DIMENSIONS mm	PESO DE LA LAMINA SHEET WEIGHT grs.	MATERIALES MATERIALS	U VENTA / EMBALAJE SALE U. / PACKAGING
	<b>AKJ2000</b>	<b>RECAMBIO LÁMINA ADHESIVA (AJ60000 Y AJ80000) (4 BLISTERS X 6 UNIDADES)</b> REFILLS FOR ADHESIVE INSECT KILLERS 4 BLISTERS x 6 UNITS (AJ60000 AND AJ80000)	<b>CONSUMIBLES REFILLS</b>	<b>1 x 40 x 197</b>	<b>53</b>	<b>LÁMINA ADHESIVA ADHESIVE SHEET</b>	<b>24/24</b>

**DISPENSADORES DE PAPEL CAMILLA / BEDDING PAPER DISPENSERS**

PRODUCTO PRODUCT	REFERENCIA CODE	DESCRIPCIÓN DESCRIPTION	FAMILIA RANGE	DIMENSIONES DIMENSIONS mm	MATERIALES MATERIALS	MODELO LINE	U VENTA / EMBALAJE SALE U. / PACKAGING
	<b>AN20000</b>	<b>DISPENSADOR PAPEL CAMILLA, SIN SIERRA</b> BEDDING PAPER DISPENSERS W/O/SAW	<b>DISPENSADORES DISPENSERS</b>	<b>17 x 62 x 3</b>	<b>ACERO CROMADO CHROMED STEEL</b>	<b>CLÁSICA CLASSIC</b>	<b>1/27</b>

**DISPENSADORES CUBREASIENTOS HIGIÉNICOS / SEAT COVER SANITARY DISPENSERS**

PRODUCTO PRODUCT	REFERENCIA CODE	DESCRIPCIÓN DESCRIPTION	FAMILIA RANGE	CAPACIDAD CAPACITY U	MATERIALES MATERIALS	ACABADO / COLOR FINISH / COLOUR	U VENTA / EMBALAJE SALE U. / PACKAGING
	<b>AM20040</b>	<b>CAJA PAPEL CUBREASIENTOS WC (AM21000)</b> REFILLS FOR TOILET SEAT COVER (AM21000)	<b>CONSUMIBLE REFILL</b>	<b>125</b>	<b>PAPEL PAPER</b>	<b>BLANCO WHITE</b>	<b>125 x 12 1500</b>
	<b>AM21000</b>	<b>DISPENSADOR PAPEL CUBREASIENTOS W.C.</b> TOILET SEAT COVER DISPENSERS	<b>AZUR</b>	<b>125</b>	<b>ABS</b>	<b>BLANCO WHITE</b>	<b>1/4</b>










**DISPENSADORES Y CONTENEDORES HIGIÉNICOS / DISPENSERS AND SANITARY CONTAINERS**

PRODUCTO PRODUCT	REFERENCIA CODE	DESCRIPCIÓN DESCRIPTION	FAMILIA RANGE	CAPACIDAD CAPACITY U	MATERIALES MATERIALS	ACABADO / COLOR FINISH / COLOUR	U VENTA / EMBALAJE SALE U. / PACKAGING
	<b>AM30225</b>	<b>BOLSAS COMPRESAS (AM32000/AM32800/AM36000)</b> SANITARY BAGS REFILL (AM32000/AM32800/AM36000)	<b>CONSUMIBLE REFILL</b>	<b>25</b>	<b>LDPE</b>	<b>BLANCO WHITE</b>	<b>(25x48) 1200</b>
	<b>AM32000</b>	<b>DISP. BOLSAS COMPRESAS BLANCO</b> SANITARY BAGS DISPENSER	<b>CLÁSICA CLASSIC</b>	<b>25</b>	<b>ABS</b>	<b>BLANCO WHITE</b>	<b>1/1</b>
	<b>AM32800</b>	<b>DISP. BOLSAS COMPRESAS CROMADO</b> SANITARY BAGS DISPENSER	<b>CLÁSICA CLASSIC</b>	<b>25</b>	<b>ABS</b>	<b>CROMADO CHROMED</b>	<b>1/1</b>
	<b>AM36000</b>	<b>DISP. BOLSAS COMPRESAS INOXIDABLE</b> STAINLESS STEEL SANITARY BAGS DISPENSER	<b>CLÁSICA CLASSIC</b>	<b>25</b>	<b>ACERO INOX STAINLESS STEEL</b>	<b>SATINADO SATIN</b>	<b>1/1</b>












**DISPENSADORES Y CONTENEDORES HIGIÉNICOS / DISPENSERS AND SANITARY CONTAINERS**

PRODUCTO PRODUCT	REFERENCIA CODE	DESCRIPCIÓN DESCRIPTION	FAMILIA RANGE	CAPACIDAD CAPACITY U	MATERIALES MATERIALS	ACABADO / COLOR FINISH / COLOUR	U VENTA / EMBALAJE SALE U. / PACKAGING
	AM40000	<b>CONTENEDOR SANITARIO FEMENINO TAPA INOX</b> SANITARY CONTAINER. TOP STAINLESS STEEL	CLÁSICA CLASSIC	40 L	POLIPROPILENO POLYPROPYLENE	BLANCO WHITE	1/1
	AM41000	<b>CONTENEDOR SANITARIO FEMENINO CON PEDAL ATLÁNTICA</b> SANITARY CONTAINER. TOP PLASTIC	ATLÁNTICA	15 L	POLIPROPILENO POLYPROPYLENE	BLANCO WHITE	1/1
	AM50000	<b>CONT. COMPRESAS INOXIDABLE 5 ltr.</b> STAINLESS STEEL SANITARY CONTAINER. WALL MOUNTED	CLÁSICA CLASSIC	5 L	ACERO INOX STAINLESS STEEL	SATINADO SATIN	1/1

**BARRAS DE SUJECIÓN / GRAB BARS**

PRODUCTO PRODUCT	REFERENCIA CODE	DESCRIPCIÓN DESCRIPTION	FAMILIA RANGE	DIMENSIONES DIMENSIONS mm	MATERIALES MATERIALS	ACABADO / COLOR FINISH / COLOUR	INSTALACIÓN USAGE
	AV10600	<b>BARRA ABATIBLE DER/IZQ 600 mm.</b> RECLINING BAR RIGHT/LEFT 600 mm	AYUDAS TÉCNICAS TECHNICAL AIDS	600 x 200	ACERO INOX STAINLESS STEEL	BRILLO BRIGHT	BAÑO/ASEOS BATHROOMS / TOILETS
	AV10700	<b>BARRA ABATIBLE DER/IZQ 700 mm.</b> RECLINING BAR RIGHT/LEFT 700 mm	AYUDAS TÉCNICAS TECHNICAL AIDS	700 x 200	ACERO INOX STAINLESS STEEL	BRILLO BRIGHT	BAÑO/ASEOS BATHROOMS / TOILETS
	AV14700	<b>BARRA ABATIBLE DER/IZQ 700 mm</b> RECLINING BAR RIGHT/LEFT 700 mm	AYUDAS TÉCNICAS TECHNICAL AIDS	700 x 200	ACERO INOX STAINLESS STEEL	SATINADO SATIN	BAÑO/ASEOS BATHROOMS / TOILETS
	AV10830	<b>BARRA ABATIBLE PIE</b> RECLINING BAR W/FOOT	AYUDAS TÉCNICAS TECHNICAL AIDS	830 x 720	ACERO INOX STAINLESS STEEL	BRILLO BRIGHT	BAÑO/ASEOS BATHROOMS / TOILETS
	AV10840	<b>BARRA ABATIBLE DER/IZQ 840 mm</b> RECLINING BAR RIGHT/LEFT 840 mm	AYUDAS TÉCNICAS TECHNICAL AIDS	840 x 200	ACERO INOX STAINLESS STEEL	BRILLO BRIGHT	BAÑO/ASEOS BATHROOMS / TOILETS
	AV14830	<b>BARRA ABATIBLE PIE</b> RECLINING BAR W/FOOT	AYUDAS TÉCNICAS TECHNICAL AIDS	830 x 720	ACERO INOX STAINLESS STEEL	SATINADO SATIN	BAÑO/ASEOS BATHROOMS / TOILETS
	AV14840	<b>BARRA ABATIBLE DER/IZQ 840 mm</b> RECLINING BAR RIGHT/LEFT 840 mm	AYUDAS TÉCNICAS TECHNICAL AIDS	840 x 200	ACERO INOX STAINLESS STEEL	SATINADO SATIN	BAÑO/ASEOS BATHROOMS / TOILETS
	AV40320	<b>BARRA PARED RECTA DER/IZQ 320 mm</b> STRAIGHT BAR IN WALL RIGHT/LEFT 320 mm	AYUDAS TÉCNICAS TECHNICAL AIDS	320	ACERO INOX STAINLESS STEEL	BRILLO BRIGHT	BAÑO/ASEOS BATHROOMS / TOILETS
	AV40400	<b>BARRA PARED RECTA DER/IZQ 400 mm</b> STRAIGHT BAR IN WALL RIGHT/LEFT 400 mm	AYUDAS TÉCNICAS TECHNICAL AIDS	400	ACERO INOX STAINLESS STEEL	BRILLO BRIGHT	BAÑO/ASEOS BATHROOMS / TOILETS



## BARRAS DE SUJECIÓN / GRAB BARS

PRODUCTO PRODUCT	REFERENCIA CODE	DESCRIPCIÓN DESCRIPTION	FAMILIA RANGE	DIMENSIONES DIMENSIONS mm	MATERIALES MATERIALS	ACABADO / COLOR FINISH / COLOUR	INSTALACIÓN USAGE
	AV40500	<b>BARRA PARED RECTA DER/IZQ 500 mm</b> STRAIGHT BAR IN WALL RIGHT/LEFT 500 mm	AYUDAS TÉCNICAS TECHNICAL AIDS	500	ACERO INOX STAINLESS STEEL	BRILLO BRIGHT	BAÑO/ASEOS BATHROOMS / TOILETS
	AV40600	<b>BARRA PARED RECTA DER/IZQ 600 mm</b> STRAIGHT BAR IN WALL RIGHT/LEFT 600 mm	AYUDAS TÉCNICAS TECHNICAL AIDS	600	ACERO INOX STAINLESS STEEL	BRILLO BRIGHT	BAÑO/ASEOS BATHROOMS / TOILETS
	AV40800	<b>BARRA PARED RECTA DER/IZQ 800 mm</b> STRAIGHT BAR IN WALL RIGHT/LEFT 800 mm	AYUDAS TÉCNICAS TECHNICAL AIDS	800	ACERO INOX STAINLESS STEEL	BRILLO BRIGHT	BAÑO/ASEOS BATHROOMS / TOILETS
	AV44320	<b>BARRA PARED RECTA DER/IZQ 320 mm</b> STRAIGHT BAR IN WALL RIGHT/LEFT 320 mm	AYUDAS TÉCNICAS TECHNICAL AIDS	320	ACERO INOX STAINLESS STEEL	SATINADO SATIN	BAÑO/ASEOS BATHROOMS / TOILETS
	AV44400	<b>BARRA PARED RECTA DER/IZQ 400 mm</b> STRAIGHT BAR IN WALL RIGHT/LEFT 400 mm	AYUDAS TÉCNICAS TECHNICAL AIDS	400	ACERO INOX STAINLESS STEEL	SATINADO SATIN	BAÑO/ASEOS BATHROOMS / TOILETS
	AV44500	<b>BARRA PARED RECTA DER/IZQ 500 mm</b> STRAIGHT BAR IN WALL RIGHT/LEFT 500 mm	AYUDAS TÉCNICAS TECHNICAL AIDS	500	ACERO INOX STAINLESS STEEL	SATINADO SATIN	BAÑO/ASEOS BATHROOMS / TOILETS
	AV44600	<b>BARRA PARED RECTA DER/IZQ 600 mm</b> STRAIGHT BAR IN WALL RIGHT/LEFT 600 mm	AYUDAS TÉCNICAS TECHNICAL AIDS	600	ACERO INOX STAINLESS STEEL	SATINADO SATIN	BAÑO/ASEOS BATHROOMS / TOILETS
	AV44800	<b>BARRA PARED RECTA DER/IZQ 800 mm</b> STRAIGHT BAR IN WALL RIGHT/LEFT 800 mm	AYUDAS TÉCNICAS TECHNICAL AIDS	800	ACERO INOX STAINLESS STEEL	SATINADO SATIN	BAÑO/ASEOS BATHROOMS / TOILETS
	AV60600	<b>BARRA ANGULAR PARED DUCHA / BAÑERA 90°</b> CORNER GRAB BAR 90°	AYUDAS TÉCNICAS TECHNICAL AIDS	600 x 600	ACERO INOX STAINLESS STEEL	SATINADO SATIN	BAÑO/ASEOS BATHROOMS / TOILETS
	AV70400	<b>BARRA ANGULAR PARED DUCHA / BAÑERA 90°</b> CORNER GRAB BAR 90°	AYUDAS TÉCNICAS TECHNICAL AIDS	700 x 400	ACERO INOX STAINLESS STEEL	SATINADO SATIN	BAÑO/ASEOS BATHROOMS / TOILETS
	AV71400	<b>BARRA ANGULAR PARED DUCHA / BAÑERA 90°</b> CORNER GRAB BAR 90°	AYUDAS TÉCNICAS TECHNICAL AIDS	700 x 400	ACERO INOX STAINLESS STEEL	SATINADO SATIN	BAÑO/ASEOS BATHROOMS / TOILETS


## ASIENTO DUCHA / SHOWER SEAT

PRODUCTO PRODUCT	REFERENCIA CODE	DESCRIPCIÓN DESCRIPTION	FAMILIA RANGE	DIMENSIONES DIMENSIONS mm	MATERIALES MATERIALS	ACABADO / COLOR FINISH / COLOUR	INSTALACIÓN USAGE
	AV84400	<b>ASIENTO DUCHA</b> SHOWER SEAT	AYUDAS TÉCNICAS TECHNICAL AIDS	155 x 445 x 415	ACERO INOX STAINLESS STEEL	SATINADO SATIN	BAÑO/ASEOS BATHROOMS

## LÍNEA BABY / BABY RANGE

PRODUCTO PRODUCT	REFERENCIA CODE	DESCRIPCIÓN DESCRIPTION	FAMILIA RANGE	DIMENSIONES DIMENSIONS mm	MATERIAL MATERIAL	ACABADO / COLOR FINISH / COLOUR	U VENTA / EMBALAJE SALE U. / PACKAGING
	AY10000	<b>CAMBIADOR DE PAÑALES HORIZONTAL</b> HORIZONTAL NAPPY CHANGING UNIT	BABY	406 x 870 x 457	HDPE ANTIBACTERIANO ANTIBACTERIAL HDPE	BLANCO / ANTIBACTERIANO WHITE / ANTIBACTERIAL	1/1
	AY11000	<b>CAMBIADOR DE PAÑALES VERTICAL</b> VERTICAL NAPPY CHANGING UNIT	BABY	877 x 496 x 877	HDPE ANTIBACTERIANO ANTIBACTERIAL HDPE	BLANCO / ANTIBACTERIANO WHITE / ANTIBACTERIAL	1/1















## ACCESORIOS BAÑO ACERO INOX / STAINLESS STEEL BATHROOM ACCESSORIES

PRODUCTO PRODUCT	REFERENCIA CODE	DESCRIPCIÓN DESCRIPTION	FAMILIA RANGE	DIMENSIONES DIMENSIONS mm	MATERIALES MATERIALS	ACABADO / COLOR FINISH / COLOUR	U VENTA / EMBALAJE SALE U. / PACKAGING
	<b>N</b> AW41200	<b>PORTARROLLOS CON TAPA</b> TOILET ROLL HOLDER W/COVER	ACC BAÑO BATHROOM ACCS.	142 x 137 x 55	ACERO INOX STAINLESS STEEL	BRILLO BRIGHT	1/1
	AW61000	<b>ESCOBILLERO</b> TOILET BRUSH	ACC BAÑO BATHROOM ACCS.	417 x Ø 101	ACERO INOX STAINLESS STEEL	BRILLO BRIGHT	1/1
	AW62000	<b>ESCOBILLERO</b> TOILET BRUSH	ACC BAÑO BATHROOM ACCS.	417 x Ø 101	ACERO INOX STAINLESS STEEL	SATINADO SATIN	1/1
	AW61300	<b>TENDEDERO EXTENSIBLE (2,5 M)</b> EXTENDEBLE WALL (2,5 M)	ACC BAÑO BATHROOM ACCS.	Ø 100 x 200	ACERO INOX STAINLESS STEEL	BRILLO BRIGHT	1/1

## ACCESORIOS BAÑO LATÓN CROMADO / CHROMED BRASS BATHROOM ACCESSORIES

PRODUCTO PRODUCT	REFERENCIA CODE	DESCRIPCIÓN DESCRIPTION	FAMILIA RANGE	DIMENSIONES DIMENSIONS mm	MATERIALES MATERIALS	ACABADO / COLOR FINISH / COLOUR	U VENTA / EMBALAJE SALE U. / PACKAGING
	<b>N</b> AW10230	<b>BARRA TOALLERO 300 mm</b> TOWEL BAR 300 mm <b>SMART</b>	ACC BAÑO BATHROOM ACCS. SMART	300	LATÓN CROMADO CHROMED BRASS	BRILLO BRIGHT	1/1
	<b>N</b> AW10240	<b>BARRA TOALLERO 400 mm</b> TOWEL BAR 400 mm <b>SMART</b>	ACC BAÑO BATHROOM ACCS. SMART	400	LATÓN CROMADO CHROMED BRASS	BRILLO BRIGHT	1/1
	<b>N</b> AW10260	<b>BARRA TOALLERO 600 mm</b> TOWEL BAR 600 mm <b>SMART</b>	ACC BAÑO BATHROOM ACCS. SMART	600	LATÓN CROMADO CHROMED BRASS	BRILLO BRIGHT	1/1
	AW10330	<b>BARRA TOALLERO 300 mm</b> TOWEL BAR 300 mm <b>LUXURY</b>	ACC BAÑO BATHROOM ACCS. LUXURY	300	LATÓN CROMADO CHROMED BRASS	BRILLO BRIGHT	1/1

## ACCESORIOS BAÑO LATÓN CROMADO / CHROMED BRASS BATHROOM ACCESSORIES

PRODUCTO PRODUCT	REFERENCIA CODE	DESCRIPCIÓN DESCRIPTION	FAMILIA RANGE	DIMENSIONES DIMENSIONS mm	MATERIALES MATERIALS	ACABADO / COLOR FINISH / COLOUR	U VENTA / EMBALAJE SALE U. / PACKAGING
	AW10340	<b>BARRA TOALLERO 400 mm</b> TOWEL BAR 400 mm <b>LUXURY</b>	<b>ACC BAÑO</b> BATHROOM ACCS. LUXURY	400	<b>LATÓN CROMADO</b> CHROMED BRASS	<b>BRILLO</b> BRIGHT	1/1
	AW10360	<b>BARRA TOALLERO 600 mm</b> TOWEL BAR 600 mm <b>LUXURY</b>	<b>ACC BAÑO</b> BATHROOM ACCS. LUXURY	600	<b>LATÓN CROMADO</b> CHROMED BRASS	<b>BRILLO</b> BRIGHT	1/1
	AW11300	<b>MANILLON ANGULAR C/JABONERA</b> CORNER HANDLE W/SOAP DISPENSER <b>LUXURY</b>	<b>ACC BAÑO</b> BATHROOM ACCS. LUXURY	127 x 455	<b>LATÓN CROMADO</b> CHROMED BRASS	<b>BRILLO</b> BRIGHT	1/1
	AW21000	<b>PERCHA UNITARIA</b> SINGLE TOWEL HANGER <b>LUXURY</b>	<b>ACC BAÑO</b> BATHROOM ACCS. LUXURY	35 x Ø 25	<b>LATÓN NIQUELADO</b> NICKELED BRASS	<b>SATINADO</b> SATIN	1/1
	AW21300	<b>PERCHA UNITARIA</b> SINGLE TOWEL HANGER <b>LUXURY</b>	<b>ACC BAÑO</b> BATHROOM ACCS. LUXURY	35 x Ø 25	<b>LATÓN CROMADO</b> CHROMED BRASS	<b>BRILLO</b> BRIGHT	1/1
	AW22000	<b>PERCHA DOBLE</b> DOUBLE TOWEL HANGER <b>LUXURY</b>	<b>ACC BAÑO</b> BATHROOM ACCS. LUXURY	30 x 110 x 40	<b>LATÓN NIQUELADO</b> NICKELED BRASS	<b>SATINADO</b> SATIN	1/1
	AW22300	<b>PERCHA DOBLE</b> DOUBLE TOWEL HANGER <b>LUXURY</b>	<b>ACC BAÑO</b> BATHROOM ACCS. LUXURY	30 x 110 x 40	<b>LATÓN CROMADO</b> CHROMED BRASS	<b>BRILLO</b> BRIGHT	1/1
	AW23300	<b>PERCHA DOBLE GARFIO</b> DOUBLE TOWEL HANGER <b>LUXURY</b>	<b>ACC BAÑO</b> BATHROOM ACCS. LUXURY	71 x 68 x 52	<b>LATÓN CROMADO</b> CHROMED BRASS	<b>BRILLO</b> BRIGHT	1/1
	AW31200 <sup>(N)</sup>	<b>ANILLA CERRADA DE LAVABO</b> CLOSED TOWEL HOLDER RING <b>SMART</b>	<b>ACC BAÑO</b> BATHROOM ACCS. SMART	Ø 173	<b>LATÓN CROMADO</b> CHROMED BRASS	<b>BRILLO</b> BRIGHT	1/1
	AW31300	<b>ANILLA ABIERTA DE LAVABO</b> OPEN TOWEL HOLDER RING <b>LUXURY</b>	<b>ACC BAÑO</b> BATHROOM ACCS. LUXURY	Ø 175	<b>LATÓN CROMADO</b> CHROMED BRASS	<b>BRILLO</b> BRIGHT	1/1
	AW34300	<b>ANILLA CERRADA DE LAVABO</b> CLOSED TOWEL HOLDER RING <b>LUXURY</b>	<b>ACC BAÑO</b> BATHROOM ACCS. LUXURY	Ø 210	<b>LATÓN CROMADO</b> CHROMED BRASS	<b>BRILLO</b> BRIGHT	1/1
	AW41300	<b>PORTARROLLOS CON TAPA</b> TOILET ROLL HOLDER W/COVER <b>LUXURY</b>	<b>ACC BAÑO</b> BATHROOM ACCS. LUXURY	114 x 136 x 62	<b>LATÓN CROMADO</b> CHROMED BRASS	<b>BRILLO</b> BRIGHT	1/1
	AW42200 <sup>(N)</sup>	<b>PORTARROLLOS</b> TOILET ROLL HOLDER <b>SMART</b>	<b>ACC BAÑO</b> BATHROOM ACCS. SMART	52 x 196 x 86	<b>LATÓN CROMADO</b> CHROMED BRASS	<b>BRILLO</b> BRIGHT	1/1
	AW42300 <sup>(N)</sup>	<b>PORTARROLLOS DE RESERVA</b> SPARE TOILET ROLL HOLDER <b>LUXURY</b>	<b>ACC BAÑO</b> BATHROOM ACCS. LUXURY	50 x 160 x 63	<b>LATÓN CROMADO</b> CHROMED BRASS	<b>BRILLO</b> BRIGHT	1/1















## ACCESORIOS BAÑO LATÓN CROMADO / CHROMED BRASS BATHROOM ACCESSORIES

PRODUCTO PRODUCT	REFERENCIA CODE	DESCRIPCIÓN DESCRIPTION	FAMILIA RANGE	DIMENSIONES DIMENSIONS mm	MATERIALES MATERIALS	ACABADO / COLOR FINISH / COLOUR	U VENTA / EMBALAJE SALE U. / PACKAGING
	<b>AW43200</b> <sup>(N)</sup>	<b>PORTARROLLOS RESERVA</b> SPARE TOILET ROLL HOLDER <b>SMART</b>	<b>ACC BAÑO</b> BATHROOM ACCS. SMART	208 x 53 x 98	<b>LATÓN CROMADO</b> CHROMED BRASS	<b>BRILLO</b> BRIGHT	1/1
	<b>AW43300</b>	<b>PORTARROLLOS DE RESERVA DOBLE</b> DOUBLE SPARE TOILET ROLL HOLDER <b>LUXURY</b>	<b>ACC BAÑO</b> BATHROOM ACCS. LUXURY	35 x 260 x 72	<b>LATÓN CROMADO</b> CHROMED BRASS	<b>BRILLO</b> BRIGHT	1/1
	<b>AW51200</b> <sup>(N)</sup>	<b>REPISA TOALLERO</b> TOWEL SELF <b>SMART</b>	<b>ACC BAÑO</b> BATHROOM ACCS. SMART	129 x 652 x 231	<b>LATÓN CROMADO</b> CHROMED BRASS	<b>BRILLO</b> BRIGHT	1/1
	<b>AW51300</b>	<b>REPISA TOALLERO</b> TOWEL SHELF <b>LUXURY</b>	<b>ACC BAÑO</b> BATHROOM ACCS. LUXURY	131 x 272 x 552	<b>LATÓN CROMADO</b> CHROMED BRASS	<b>BRILLO</b> BRIGHT	1/1
	<b>AW71300</b>	<b>ESPEJO AUMENTO TELESCÓPICO REGULABLE EN ALTURA (20 CM Ø )</b> TELESCOPIC ADJUSTABLE WALL MIRROR (Ø 20) <b>LUXURY</b>	<b>ACC BAÑO</b> BATHROOM ACCS. LUXURY	315 x 230 Ø 200	<b>LATÓN CROMADO</b> CHROMED BRASS	<b>BRILLO</b> BRIGHT	1/1
	<b>AW72300</b>	<b>ESPEJO AUMENTO TELESCÓPICO (15 CM Ø)</b> TELESCOPIC WALL MIRROR (Ø 15) <b>LUXURY</b>	<b>ACC BAÑO</b> BATHROOM ACCS. LUXURY	320 x 260 Ø 150	<b>LATÓN CROMADO</b> CHROMED BRASS	<b>BRILLO</b> BRIGHT	1/1
	<b>AW81300</b>	<b>JABONERA DE REJILLA TRIANGULAR</b> TRIANGLE SOAP DISH <b>LUXURY</b>	<b>ACC BAÑO</b> BATHROOM ACCS. LUXURY	227 x 145	<b>LATÓN CROMADO</b> CHROMED BRASS	<b>BRILLO</b> BRIGHT	1/1

## PAPELERAS INTERIOR / INDOOR BINS

PRODUCTO PRODUCT	REFERENCIA CODE	DESCRIPCIÓN DESCRIPTION	UTILIZACIÓN USAGE	DIMENSIONES DIMENSIONS mm	CAPACIDAD CAPACITY L	MATERIALES MATERIALS	U VENTA / EMBALAJE SALE U. / PACKAGING
	<b>AL36000</b>	<b>"MÉXICO" PAPELERA PLÁSTICO CON CABEZAL Y TAPA "PUSH" BATIENTE</b> "MEXICO" PLASTIC LITTER BIN W/TOP AND COVER "PUSH" SWING	<b>INTERIOR / ASEOS Y BAÑOS</b> INDOOR / BATHROOM	765 x 310 x 200	40	PP	1/1
	<b>AL36050</b>	<b>"MÉXICO" PAPELERA PLÁSTICO CON CABEZAL Y TAPA CON SOPORTE MURAL "PUSH" BATIENTE</b> "MEXICO" PLASTIC LITTER BIN WALL SUPPORT W/TOP AND COVER "PUSH" SWING	<b>INTERIOR / ASEOS Y BAÑOS</b> INDOOR/BATHROOM	765 x 310 x 200	40	PP	1/1
	<b>AL37035</b>	<b>"MONTERREY" PAPELERA PLÁSTICO CABEZAL BASCULANTE</b> "MONTERREY" PLASTIC BIN SWIVEL LID	<b>INTERIOR / ASEOS Y BAÑOS</b> INDOOR / BATHROOM	560 x 360 x 293	35	PP	1/1
	<b>AL37050</b>	<b>"MONTERREY" PAPELERA PLÁSTICO CABEZAL BASCULANTE</b> "MONTERREY" PLASTIC BIN SWIVEL LID	<b>INTERIOR / ASEOS Y BAÑOS</b> INDOOR / BATHROOM	648 x 415 x 338	50	PP	1/1
	<b>AL60000</b>	<b>"BERLÍN" PAPELERA PINTADA CILÍNDRICA AROS NEGROS</b> "BERLIN" EPOXI METAL PLATE W/BLACK RINGS CYLINDRICAL	<b>INTERIOR / OFIC.-DESPACHOS</b> INDOOR / OFFICE	305 x Ø 210	10	<b>ACERO PINTADO</b> PAINTED SHEET STEEL	1/1

## PAPELERAS INTERIOR / INDOOR BINS



PRODUCTO PRODUCT	REFERENCIA CODE	DESCRIPCIÓN DESCRIPTION	UTILIZACIÓN USAGE	DIMENSIONES DIMENSIONS mm	CAPACIDAD CAPACITY L	MATERIALES MATERIALS	U. VENTA / EMBALAJE SALE U. / PACKAGING
	AL60001	<b>“BERLÍN” PAPELERA INOX CILÍNDRICA AROS CROMADOS</b> “BERLIN” STAINLESS STEEL W/CHROMED RINGS CYLINDRICAL	INTERIOR / OFIC.-DESPACHOS INDOOR / OFFICE	305 x Ø 210	10	ACERO INOX STAINLESS STEEL	1/1
	AL60010E	<b>“CARACAS” PAPELERA ECO BÁSICA PLÁSTICO BEIGE</b> “CARACAS” ECO PLASTIC BIN BEIGE	INTERIOR / OFIC.-DESPACHOS INDOOR / OFFICE	300 x Ø 205	10	ABS	1/1
	AL60010N	<b>“CARACAS” PAPELERA ECO BÁSICA PLÁSTICO</b> “CARACAS” ECO PLASTIC BIN BLACK	INTERIOR/OFIC.- DESPACHOS INDOOR / OFFICE	300 x Ø 205	10	ABS	1/1
	AL61008	<b>“BOGOTÁ” PAPELERA IGNÍFUGA PLÁSTICO</b> “BOGOTA” FIRE PROOF PLASTIC BIN	INTERIOR / OFIC.-DESPACHOS INDOOR / OFFICE	260 x 235 x 165	8	ABS VO	1/1
	AL61015	<b>“BOGOTÁ” PAPELERA IGNÍFUGA PLÁSTICO</b> “BOGOTA” FIRE PROOF PLASTIC BIN	INTERIOR / OFIC.-DESPACHOS INDOOR / OFFICE	310 x 270 x 200	15	ABS VO	1/1
	AL63013	<b>“ZURICH” PAPELERA CILÍNDRICA. AROS INOX</b> “ZURICH” CYLINDRICAL PAINTED BIN. STAINLESS STEEL RINGS	INTERIOR / OFIC.-DESPACHOS INDOOR / OFFICE	302 x Ø 229	13	ACERO PINTADO PAINTED SHEET STEEL	1/1
	AL65005	<b>“ÁFRICA” PAPELERA PLÁSTICA CON PEDAL. CABEZAL BATIENTE</b> “AFRICA” PLASTIC PEDAL BIN. SWING LID	EXTERIOR / INTERIOR OUTDOOR / INDOOR	240 x 205 x 202	5	PP	1/12
	AL65012	<b>“ÁFRICA” PAPELERA PLÁSTICA CON PEDAL. CABEZAL BATIENTE</b> “AFRICA” PLASTIC PEDAL BIN. SWING LID	EXTERIOR / INTERIOR OUTDOOR / INDOOR	320 x 268 x 258	12	PP	1/6
	AL65030	<b>“ÁFRICA” PAPELERA PLÁSTICA CON PEDAL. CABEZAL BATIENTE</b> “AFRICA” PLASTIC PEDAL BIN. SWING LID	EXTERIOR / INTERIOR OUTDOOR / INDOOR	460 x 360 x 350	30	PP	1/4
	AL70200	<b>“VIENA” CENICERO PAPELERA PINTADA CILÍNDRICA</b> “VIENA” EPOXI METAL PLATE BIN-ASHTRAY CYLINDRICAL	INTERIOR / OFIC.-DESPACHOS INDOOR / OFFICE	655 x Ø 210	25	ACERO PINTADO PAINTED SHEET STEEL	1/1
	AL70201	<b>“VIENA” CENICERO PAPELERA INOX CILÍNDRICA</b> “VIENA” STAINLESS STEEL BIN-ASHTRAY CYLINDRICAL	INTERIOR / OFIC.-DESPACHOS INDOOR / OFFICE	655 x Ø 210	25	ACERO INOX STAINLESS STEEL	1/1
	AL70300	<b>“DALLAS” CENICERO PAPELERA PINTADA CUADRADA</b> “DALLAS” EPOXI METAL SQUARE BIN W/ASHTRAY	INTERIOR / OFIC.-DESPACHOS INDOOR / OFFICE	655 x 185 x 185	20	ACERO PINTADO PAINTED SHEET STEEL	1/1
	AL70301	<b>“DALLAS” CENICERO PAPELERA INOX CUADRADA</b> “DALLAS” STAINLESS STEEL SQUARE BIN W/ASHTRAY	INTERIOR / OFIC.-DESPACHOS INDOOR / OFFICE	655 x 185 x 185	20	ACERO INOX STAINLESS STEEL	1/1
	AL70500	<b>“DAYTON” PAPELERA RECTANGULAR PINTADA TAPA BASCULANTE</b> “DAYTON” EPOXI METAL PLATE RECTANGULAR BIN. SWIVEL LID	INTERIOR / OFIC.-DESPACHOS INDOOR / OFFICE	655 x 315 x 260	40	ACERO PINTADO PAINTED SHEET STEEL	1/1














## PAPELERAS INTERIOR / INDOOR BINS

PRODUCTO PRODUCT	REFERENCIA CODE	DESCRIPCIÓN DESCRIPTION	UTILIZACIÓN USAGE	DIMENSIONES DIMENSIONS mm	CAPACIDAD CAPACITY L	MATERIALES MATERIALS	U. VENTA / EMBALAJE SALE U. / PACKAGING
	AL70501	<b>"DAYTON" PAPELERA RECTANGULAR INOX TAPA BASCULANTE</b> "DAYTON" STAINLESS STEEL RECTANGULAR BIN. SWIVEL LID	INTERIOR / OFIC.-DESPACHOS INDOOR / OFFICE	655 x 315 x 260	40	ACERO INOX STAINLESS STEEL	1/1
	AL70700BG	<b>"LIMA" PAPELERA PLÁSTICO CON CABEZAL Y TAPA "PUSH" BATIENTE</b> "LIMA" PLASTIC LITTER BIN W/TOP AND COVER "PUSH" SWING	INTERIOR / ASEOS Y BAÑOS INDOOR / BATHROOM	765 x 310 x 200	40	PP	1/1
	AL70750BG	<b>"LIMA" PAPELERA PLÁSTICO CON CABEZAL Y TAPA CON SOPORTE MURAL (RL2010)</b> "LIMA" PLASTIC LITTER BIN WALL SUPPORT (RL2010) W/TOP AND COVER "PUSH" SWING	INTERIOR / ASEOS Y BAÑOS INDOOR / BATHROOM	765 x 310 x 200	40	PP	1/1
	AL71050 	<b>"BERGEN" PAPELERA CILÍNDRICA IGNÍFUGA</b> "BERGEN" FIREPROOF CYLINDRICAL BIN	INTERIOR / OFIC.-DESPACHOS INDOOR / OFFICE	587 x Ø 340	50	ACERO PINTADO PAINTED SHEET STEEL	1/1
	AL71090 	<b>"BERGEN" PAPELERA CILÍNDRICA IGNÍFUGA</b> "BERGEN" FIREPROOF CYLINDRICAL BIN	INTERIOR / OFIC.-DESPACHOS INDOOR / OFFICE	740 x Ø 400	90	ACERO PINTADO PAINTED SHEET STEEL	1/1
	AL72025SV 	<b>"OSLO" PAPELERA CILÍNDRICA INOX TAPA "PUSH" BATIENTE</b> "OSLO" STAINLESS STEEL BIN SWING LID "PUSH"	INTERIOR / OFIC.-DESPACHOS INDOOR / OFFICE	600 x Ø 255	25	ACERO INOX STAINLESS STEEL	1/1
	AL72035SV 	<b>"OSLO" PAPELERA CILÍNDRICA INOX TAPA "PUSH" BATIENTE</b> "OSLO" STAINLESS STEEL BIN SWING LID "PUSH"	INTERIOR / OFIC.-DESPACHOS INDOOR / OFFICE	660 x Ø 305	35	ACERO INOX STAINLESS STEEL	1/1
	AL72050SV 	<b>"OSLO" PAPELERA CILÍNDRICA INOX TAPA "PUSH" BATIENTE</b> "OSLO" STAINLESS STEEL BIN SWING LID "PUSH"	INTERIOR / OFIC.-DESPACHOS INDOOR / OFFICE	760 x Ø 355	50	ACERO INOX STAINLESS STEEL	1/1
	AL74025SV 	<b>"MILÁN" PAPELERA CILÍNDRICA INOX TAPA BASCULANTE</b> "MILANO" STAINLESS STEEL BIN SWIVEL LID "PUSH"	INTERIOR / OFIC.-DESPACHOS INDOOR / OFFICE	485 x Ø 250	25	ACERO INOX STAINLESS STEEL	1/1
	AL74040SV 	<b>"MILÁN" PAPELERA CILÍNDRICA INOX TAPA BASCULANTE</b> "MILANO" STAINLESS STEEL BIN SWIVEL LID "PUSH"	INTERIOR / OFIC.-DESPACHOS INDOOR / OFFICE	575 x Ø 350	40	ACERO INOX STAINLESS STEEL	1/1
	RL2010	<b>SOPORTE PARED PAPELERA AL70700BG Y AL36000</b> WALL HOLDER FOR AL70700BG AND AL36000	SOPORTE SUPPORT	—	—	TUBO ACERO PINTADO PAINTED PIPE STEEL	1/1
	AL96000	<b>"ATENAS" PAPELERA CILÍNDRICA PINTADA AROS NEGROS</b> "ATHENS" CYLINDRICAL PAINTED STEEL BLACK RINGS	INTERIOR / OFIC.-DESPACHOS INDOOR / OFFICE	495 x Ø 215	20	ACERO PINTADO PAINTED SHEET STEEL	1/1
	AL96001	<b>"ATENAS" PAPELERA CILÍNDRICA INOX AROS CROMADOS</b> "ATHENS" CYLINDRICAL STAINLESS STEEL CHROMED RINGS	INTERIOR / OFIC.-DESPACHOS INDOOR / OFFICE	495 x Ø 215	20	ACERO INOX STAINLESS STEEL	1/1
	AL707312 	<b>"RENO" PAPELERA SELECTIVA CON PEDAL</b> "RENO" SELECTIV BIN WITH PEDAL	INTERIOR / OFIC.-DESPACHOS INDOOR / OFFICE	425 x 592 x 380	3 x 12	ACERO INOX STAINLESS STEEL	1/1

## PAPELERAS INTERIOR / INDOOR BINS

PRODUCTO PRODUCT	REFERENCIA CODE	DESCRIPCIÓN DESCRIPTION	UTILIZACIÓN USAGE	DIMENSIONES DIMENSIONS mm	CAPACIDAD CAPACITY L	MATERIALES MATERIALS	U VENTA / EMBALAJE SALE U. / PACKAGING
	 AL718025	<b>"MUNICH" PAPELERA RECTANGULAR INOX. TAPA BATIENTE</b> "MUNICH" STAINLESS STEEL RECTANGULAR BIN. COVER "PUSH" SWING	INTERIOR / OFIC.-DESPACHOS INDOOR / OFFICE	648 x 355 x 165	25	ACERO INOX STAINLESS STEEL	1/1



## PAPELERAS EXTERIOR Y CONTENEDORES / OUTDOOR BINS AND CONTAINERS

PRODUCTO PRODUCT	REFERENCIA CODE	DESCRIPCIÓN DESCRIPTION	UTILIZACIÓN USAGE	DIMENSIONES DIMENSIONS mm	CAPACIDAD CAPACITY L	MATERIALES MATERIALS	U VENTA / EMBALAJE SALE U. / PACKAGING
	AL707100	<b>"MONTEVIDEO" CONTENEDOR INDUSTRIAL DE BASURA</b> "MONTEVIDEO" GARBAGE INDUSTRIAL CONTAINER	INTERIOR / HORECA INDOOR / HORECA	780 x 530 x 475	100	HDPE	1/1
	AL707120	<b>"MONTEVIDEO" CONTENEDOR INDUSTRIAL DE BASURA</b> "MONTEVIDEO" GARBAGE INDUSTRIAL CONTAINER	INTERIOR / HORECA INDOOR / HORECA	880 x 530 x 475	120	HDPE	1/1
	AL709100	<b>"MICHIGAN" PAPELERA CENICERO CUADRADA PINTADA CON LAMAS</b> "MICHIGAN" SQUARE PAINTED STEEL. BAG HOLDER. ALUM. ASHTRAY	EXTERIOR / GRANDES SUPERFICIES OUTDOOR/HYPER/ DEPT. STORES	700 x 240 x 240	40	ACERO PINTADO PAINTED SHEET STEEL	1/1
	AL709200	<b>"MICHIGAN" PAPELERA CUADRADA PINTADA CON CENICERO ARENA</b> "MICHIGAN" SQUARE PAINTED STEEL. BAG HOLDER. SAND ASHTRAY	EXTERIOR / GRANDES SUPERFICIES OUTDOOR / HYPER / DEPT. STORES	700 x 240 x 240	40	ACERO PINTADO PAINTED SHEET STEEL	1/1
	AL709300	<b>"BOSTON" PAPELERA CUADRADA PINTADA</b> "BOSTON" SQUARE PAINTED STEEL. BAG HOLDER. SAND ASHTRAY	EXTERIOR / GRANDES SUPERFICIES OUTDOOR / HYPER / DEPT. STORES	700 x 240 x 240	40	ACERO PINTADO PAINTED SHEET STEEL	1/1
	AL709101	<b>"MICHIGAN" PAPELERA CENICERO CUADRADA INOX CON LAMAS</b> "MICHIGAN" SQUARE STAINLESS STEEL. BAG HOLDER. ALUM ASHTRAY	EXTERIOR / GRANDES SUPERFICIES OUTDOOR / HYPER / DEPT. STORES	700 x 240 x 240	40	ACERO INOX STAINLESS STEEL	1/1
	AL709201	<b>"MICHIGAN" PAPELERA CUADRADA INOX CON CENICERO ARENA</b> "MICHIGAN" SQUARE STAINLESS STEEL. BAG HOLDER. SAND ASHTRAY	EXTERIOR / GRANDES SUPERFICIES OUTDOOR/HYPER / DEPT. STORES	700 x 240 x 240	40	ACERO INOX STAINLESS STEEL	1/1
	AL709301	<b>"BOSTON" PAPELERA CUADRADA INOX</b> "BOSTON" SQUARE STAINLESS STEEL. BAG HOLDER. ALUM ASHTRAY	EXTERIOR / GRANDES SUPERFICIES OUTDOOR / HYPER / DEPT. STORES	700 x 240 x 240	40	ACERO INOX STAINLESS STEEL	1/1
	AL70760	<b>"CANCÚN" PAPELERA URBANA DE PLÁSTICO</b> "CANCUN" PLASTIC URBAN LITTER BIN	EXTERIOR / PARQUES OUTDOOR / PARKS	700 x 420 x 325	60	HDPE	1/1
	AL70762	<b>SOPORTE PIE PAPELERA CANCÚN AL70760. EPOXI</b> SUPPORT URBAN LITTER BIN (AL70760)	—	—	—	TUBO ACERO PINTADO PAINTED PIPE STEEL	1/1
	AL71200	<b>"ROMA" PAPELERA CIRCULAR PINTADA PERFORADA CON PIE</b> "ROMA" CIRCULAR PAINTED BIN W/FOOT. PIERCED	EXTERIOR / PARQUES OUTDOOR / PARKS	785 x Ø 370	60	ACERO PINTADO PAINTED SHEET STEEL	1/1



## PAPELERAS EXTERIOR Y CONTENEDORES / OUTDOOR BINS AND CONTAINERS

PRODUCTO PRODUCT	REFERENCIA CODE	DESCRIPCIÓN DESCRIPTION	UTILIZACIÓN USAGE	DIMENSIONES DIMENSIONS mm	CAPACIDAD CAPACITY L	MATERIALES MATERIALS	U VENTA / EMBALAJE SALE U. / PACKAGING
	AL71300	<b>"ROMA" PAPELERA CIRCULAR PINTADA PERFORADA CON PIE</b> "ROMA" CIRCULAR PAINTED BIN W/FOOT. PIERCED	EXTERIOR / PARQUES OUTDOOR / PARKS	810 x Ø 455	90	ACERO PINTADO PAINTED SHEET STEEL	1/1
	AL71400	<b>"DENVER" CARRO PORTABOLSAS PINTADO BLANCO 4 RUEDAS TAPA METÁLICA</b> "DENVER" WHITE TROLEY-BIN CARRY BAGS METAL TOP 4 WHEELS	INTERIOR / HORECA INDOOR / HORECA	835 x 390 x 295	80	ACERO PINTADO PAINTED SHEET STEEL	1/1
	AL71412	<b>"DENVER" CARRO PORTABOLSAS PINTADO BLANCO 4 RUEDAS TAPA METÁLICA</b> "DENVER" WHITE TROLEY-BIN CARRY BAGS METAL TOP 4 WHEELS	INTERIOR / HORECA INDOOR / HORECA	835 x 440 x 345	120	ACERO PINTADO PAINTED SHEET STEEL	1/1
	AL71600	<b>"ORLANDO" PAPELERA MURAL PINTADA</b> "ORLANDO" EPOXI METAL PLATE WALL BIN	INTERIOR / HORECA INDOOR / HORECA	325 x 295 x 130	10	ACERO PINTADO PAINTED SHEET STEEL	1/1
	AL71601	<b>"ORLANDO" PAPELERA MURAL INOX</b> "ORLANDO" STAINLESS STEEL WALL BIN	INTERIOR / HORECA INDOOR / HORECA	325 x 295 x 130	10	ACERO INOX STAINLESS STEEL	1/1
	AL71621	<b>"ORLANDO" PAPELERA MURAL INOX</b> "ORLANDO" STAINLESS STEEL WALL BIN	INTERIOR / HORECA INDOOR / HORECA	400 x 360 x 140	20	ACERO INOX STAINLESS STEEL	1/1
	AL716251	<b>"ORLANDO" PAPELERA MURAL INOX</b> "ORLANDO" STAINLESS STEEL WALL BIN	INTERIOR / HORECA INDOOR / HORECA	420 x 372 x 160	25	ACERO INOX STAINLESS STEEL	1/1
	AL71700	<b>"MIAMI" PAPELERA PINTADA TAPA BASCULANTE GRANDE</b> "MIAMI" EPOXI METAL PLATE SWIVEL BIN W/ASHTRAY	EXTERIOR / GRANDES SUPERF. OUTDOOR / HYPER / DEPT. STORES	1055 x 500 x 405	180	ACERO PINTADO PAINTED SHEET STEEL	1/1
	AL71900	<b>"CHICAGO" PAPELERA PINTADA PARED ABATIBLE</b> "CHICAGO" EPOXI METAL PLATE RECLINING BIN. WALL MOUNTED	EXTERIOR / PARKINGS OUTDOOR/PARKS	405 x 350 x 240	30	ACERO PINTADO PAINTED SHEET STEEL	1/1
	AL71910	<b>"ATLANTA" PAPELERA PINTADA SUELO ABATIBLE</b> "ATLANTA" EPOXI METAL PLATE POST MOUNTED. RECLINING BIN	EXTERIOR / PARKINGS OUTDOOR / PARKS	1005 x 320 x 240	30	ACERO PINTADO PAINTED SHEET STEEL	1/1

## PAPELERAS INTERIORES ASEOS Y BAÑOS / INDOOR BATHROOMS BINS

PRODUCTO PRODUCT	REFERENCIA CODE	DESCRIPCIÓN DESCRIPTION	UTILIZACIÓN USAGE	DIMENSIONES DIMENSIONS mm	CAPACIDAD CAPACITY L	MATERIALES MATERIALS	U VENTA / EMBALAJE SALE U. / PACKAGING
	AL72003C	<b>"LYON" PAPELERA PEDAL METÁLICA PEQ. CON CUBO INTERIOR</b> "LYON" METAL PEDAL BIN. INER CUBE	INTERIOR / ASEOS Y BAÑOS INDOOR / BATHROOM	265 x Ø 165	3	ACERO CROMADO CHROMED STEEL	1/1
	AL72005C	<b>"LYON" PAPELERA PEDAL METÁLICA MED. CON CUBO INTERIOR</b> "LYON" METAL PEDAL BIN. INER CUBE	INTERIOR / ASEOS Y BAÑOS INDOOR / BATHROOM	295 x Ø 200	5	ACERO CROMADO CHROMED STEEL	1/1











## PAPELERAS INTERIORES ASEOS Y BAÑOS / INDOOR BATHROOMS BINS

PRODUCTO PRODUCT	REFERENCIA CODE	DESCRIPCIÓN DESCRIPTION	UTILIZACIÓN USAGE	DIMENSIONES DIMENSIONS mm	CAPACIDAD CAPACITY L	MATERIALES MATERIALS	U VENTA / EMBALAJE SALE U. / PACKAGING
	AL72012C	<b>“LYON” PAPELERA PEDAL METÁLICA GRANDE CON CUBO INTERIOR</b> “LYON” METAL PEDAL BIN. INNER CUBE	INTERIOR / ASEOS Y BAÑOS INDOOR / BATHROOM	405 x Ø 250	12	ACERO CROMADO CHROMED STEEL	1/1
	AL72020C	<b>“LYON” PAPELERA PEDAL METÁLICA GRANDE CON CUBO INTERIOR</b> “LYON” METAL PEDAL BIN. INNER CUBE	INTERIOR / ASEOS Y BAÑOS INDOOR / BATHROOM	460 x Ø 300	20	ACERO CROMADO CHROMED STEEL	1/1



## PAPELERAS INTERIOR Y EXTERIOR / INDOOR AND OUTDOOR BINS

PRODUCTO PRODUCT	REFERENCIA CODE	DESCRIPCIÓN DESCRIPTION	UTILIZACIÓN USAGE	DIMENSIONES DIMENSIONS mm	CAPACIDAD CAPACITY L	MATERIALES MATERIALS	U VENTA / EMBALAJE SALE U. / PACKAGING
	 AL64022	<b>“SINGAPUR” PAPELERA CILÍNDRICA PINTADA. PERFORADA</b> “SINGAPUR” CYLINDRICAL PAINTED BIN. PERFORATED	EXTERIOR / INTERIOR OUTDOOR / INDOOR	390 x Ø 292	22	ACERO PINTADO PAINTED SHEET STEEL	1/1
	AL72200	<b>“BRUSELAS” CENICERO PAPELERA PINTADA CILÍNDRICA DOS ABERTURAS</b> “BRUSSELS” EPOXI METAL PLATE BIN W/ASHTRAY CYLINDRICAL SIDE HOLES	INTERIOR / OFIC.-DESPACHOS INDOOR / OFFICE	655 x Ø 255	30	ACERO PINTADO PAINTED SHEET STEEL	1/1
	AL72201	<b>“BRUSELAS” CENICERO PAPELERA INOX CILÍNDRICA DOS ABERTURAS</b> “BRUSSELS” STAINLESS STEEL BIN W/ASHTRAY CYLINDRICAL SIDE HOLES	INTERIOR / OFIC.-DESPACHOS INDOOR / OFFICE	655 x Ø 255	30	ACERO INOX STAINLESS STEEL	1/1
	AL72500	<b>“PORTLAND” PAPELERA CENICERO MURAL PINTADA ABATIBLE</b> “PORTLAND” WALL BIN ASHTRAY. RECLINING	EXTERIOR / PARKINGS OUTDOOR / PARKING	500 x 315 x 200	20	ACERO PINTADO PAINTED SHEET STEEL	1/1
	AL72700	<b>“DETROIT” CENICERO PAPELERA PINTADA PARED. ABATIBLE</b> “DETROIT” EPOXI METAL PLATE RECLINING BIN ASHTRAY	EXTERIOR / PARKINGS OUTDOOR / PARKING	500 x 325 x 195	40	ACERO PINTADO PAINTED SHEET STEEL	1/1
	AL72710	<b>“DETROIT” CENICERO PAPELERA PINTADA SUELO. ABATIBLE</b> “DETROIT” EPOXI METAL PLATE RECLINING BIN W/ASHTRAY	EXTERIOR / PARKINGS OUTDOOR/PARKING	1000 x 325 x 195	40	ACERO PINTADO PAINTED SHEET STEEL	1/1
	AL73101	<b>“BERNA” CENICERO PAPELERA INOX REDON. POLIURETANO. CUBO INT.</b> “BERNA” STAINLESS STEEL BIN W/ASHTRAY INNER CUBE	EXTERIOR / GRANDES SUPERF. OUTDOOR / HYPER / DEPT. STORES	835 x Ø 370	50	ACERO INOX STAINLESS STEEL	1/1
	AL73111	<b>“GINEBRA” PAPELERA INOX REDON. POLIURETANO. CUBO INT.</b> “GINEBRA” STAINLESS STEEL BIN. INNER CUBE W/TOPE	EXTERIOR / GRANDES SUPERF. OUTDOOR / HYPER / DEPT. STORES	835 x Ø 370	50	ACERO INOX STAINLESS STEEL	1/1
	AL75500	<b>“MEMPHIS” CENICERO PAPELERA PINTADA. TAPA BASCULANTE</b> “MEMPHIS” RECTANGULAR ASHTRAY AND LITTER BIN. SWIVEL LID	INTERIOR / OFIC.-DESPACHOS INDOOR / OFFICE	650 x 310 x 255	40	ACERO PINTADO PAINTED SHEET STEEL	1/1
	AL81200	<b>“TOKYO” PAPELERA ANTIVANDÁLICA PINTADA PERFORADA</b> “TOKYO” EPOXI METAL PLATE WALL MOUNTED. RECLINING BIN	EXTERIOR/PARQUES OUTDOOR/PARK	575 x 460 x 290	40	ACERO PINTADO PAINTED SHEET STEEL	1/1

## PAPELERAS INTERIOR Y EXTERIOR / INDOOR AND OUTDOOR BINS

PRODUCTO PRODUCT	REFERENCIA CODE	DESCRIPCIÓN DESCRIPTION	UTILIZACIÓN USAGE	DIMENSIONES DIMENSIONS mm	CAPACIDAD CAPACITY L	MATERIALES MATERIALS	U VENTA / EMBALAJE SALE U. / PACKAGING
	AL81400	<b>"DELHI" PAPELERA ANTIVANDÁLICA PINTADA SUELO PERFORADA. ABATIBLE</b> "DELHI" EPOXI METAL PLATE GROUND FIXED. RECLINING BIN	EXTERIOR / PARQUES OUTDOOR / PARK	1005 x 455 x 290	40	ACERO PINTADO PAINTED SHEET STEEL	1/1
	AL82200	<b>"PEKÍN" CENICERO PAPELERA MEDIA LUNA</b> "PEKIN" EPOXI METAL PLATE BIN W/ASHTRAY AND LITTER	INTERIOR / OFIC.-DESPACHOS INDOOR / OFFICE	655 x 250 x 130	15	ACERO PINTADO PAINTED SHEET STEEL	1/1
	AL82201	<b>"PEKÍN" CENICERO PAPELERA MEDIA LUNA INOX</b> "PEKIN" STAINLESS STEEL BIN W/ASHTRAY AND LITTER	INTERIOR / OFIC.-DESPACHOS INDOOR / OFFICE	655 x 250 x 130	15	ACERO INOX STAINLESS STEEL	1/1
	AL82211	<b>"CANTÓN" PAPELERA MEDIA LUNA INOX</b> "CANTON" STAINLESS STEEL HALF ROUND LITTER BIN	INTERIOR / OFIC.-DESPACHOS INDOOR / OFFICE	655 x 250 x 130	15	ACERO INOX STAINLESS STEEL	1/1
	AL83801	<b>"BANGKOK" CENICERO PAPELERA INOX MEDIA LUNA - CUBO INTERIOR</b> "BANGKOK" STAINLESS STEEL BIN W/ASHTRAY AND INNER CUBE	EXTERIOR / GRANDES SUPERF. OUTDOOR / HYPER / DEPT. STORES	750 x 430 x 240	50	ACERO INOX STAINLESS STEEL	1/1
	AL83811	<b>"PHUKET" PAPELERA INOX MEDIA LUNA. CUBO INTERIOR</b> "PHUKET" STAINLESS STEEL BIN. INNER CUBE.	EXTERIOR / GRANDES SUPERF. OUTDOOR / HYPER / DEPT. STORES	755 x 430 x 240	50	ACERO INOX STAINLESS STEEL	1/1
	AL88200	<b>"BANGKOK" PAPELERA CENICERO PINTADA MEDIA LUNA. CUBO INTERIOR</b> "BANGKOK" EPOXI METAL PLATE BIN. INNER CUBE AND ASHTRAY	EXTERIOR / GRANDES SUPERF. OUTDOOR / HYPER / DEPT. STORES	855 x 490 x 265	80	ACERO PINTADO PAINTED SHEET STEEL	1/1
	AL88201	<b>"BANGKOK" PAPELERA CENICERO INOX MEDIA LUNA. CUBO INTERIOR</b> "BANGKOK" STAINLESS STEEL BIN. INNER CUBE AND ASHTRAY	EXTERIOR / GRANDES SUPERF. OUTDOOR / HYPER / DEPT. STORES	855 x 490 x 265	80	ACERO INOX STAINLESS STEEL	1/1
	AL88210	<b>"PHUKET" PAPELERA PINTADA MEDIA LUNA. CUBO INTERIOR</b> "PHUKET" EPOXI METAL PLATE BIN. INNER CUBE	EXTERIOR / GRANDES SUPERF. OUTDOOR / HYPER / DEPT. STORES	855 x 490 x 265	80	ACERO PINTADO PAINTED SHEET STEEL	1/1
	AL88211	<b>"PHUKET" PAPELERA INOX MEDIA LUNA. CUBO INTERIOR Y TAPA</b> "PHUKET" STAINLESS STEEL BIN. INNER CUBE	EXTERIOR / GRANDES SUPERF. OUTDOOR / HYPER / DEPT. STORES	855 x 490 x 265	80	ACERO INOX STAINLESS STEEL	1/1

## CENICEROS EXTERIORES / OUTDOOR ASHTRAYS

PRODUCTO PRODUCT	REFERENCIA CODE	DESCRIPCIÓN DESCRIPTION	UTILIZACIÓN USAGE	DIMENSIONES DIMENSIONS mm	CAPACIDAD CAPACITY L	MATERIALES MATERIALS	U VENTA / EMBALAJE SALE U. / PACKAGING
	AL71501	<b>CENICERO CILÍNDRICO CON LLAVE. PARED</b> CYLINDRICAL ASHTRAY WITH KEY. WALL	INTERIOR / EXTERIOR INDOOR / OUTDOOR	650 x Ø 130	5	ACERO INOX STAINLESS STEEL	1/1
	AL74101	<b>CENICERO CILÍNDRICO CON PIE Y LLAVE. SUELO</b> CYLINDRICAL ASHTRAY WITH BASE AND KEY. FLOOR	INTERIOR / EXTERIOR INDOOR / OUTDOOR	1080 x Ø 130 / 290	4	ACERO INOX STAINLESS STEEL	1/1

**CENICEROS EXTERIORES / OUTDOOR ASHTRAYS**

PRODUCTO PRODUCT	REFERENCIA CODE	DESCRIPCIÓN DESCRIPTION	UTILIZACIÓN USAGE	DIMENSIONES DIMENSIONS mm	CAPACIDAD CAPACITY L	MATERIALES MATERIALS	U VENTA / EMBALAJE SALE U. / PACKAGING
	AL93100	<b>CENICERO PARED ABATIBLE PINTADO. PARED</b> WALL MOUNTED RECLINING ASHTRAY. WALL	INTERIOR / EXTERIOR INDOOR / OUTDOOR	135 x 165 x 110	0,8	ACERO PINTADO PAINTED SHEET STEEL	1/1

**PERCHEROS / CLOTH HANGERS**

PRODUCTO PRODUCT	REFERENCIA CODE	DESCRIPCIÓN DESCRIPTION	UTILIZACIÓN USAGE	DIMENSIONES DIMENSIONS mm	CAPACIDAD CAPACITY L	MATERIALES MATERIALS	U VENTA / EMBALAJE SALE U. / PACKAGING
	AL90100	<b>PERCHERO METÁLICO PINTADO 8 BOLAS SUELO</b> METALLIC COAT STANDING HANGER 8 BALLS	INTERIOR / PERCHEROS INDOOR / CLOTH HANGERS	1690	—	ACERO PINTADO PAINTED SHEET STEEL	1/1
	AL91000	<b>PERCHERO PARED PINTADO 4 AROS</b> WALL HANGER 4 RINGS	INTERIOR / PERCHEROS INDOOR / CLOTH HANGERS	110 x 560 x 50	—	ACERO PINTADO PAINTED SHEET STEEL	1/1

**PARAGÜEROS / UMBRELLAS STAND**

PRODUCTO PRODUCT	REFERENCIA CODE	DESCRIPCIÓN DESCRIPTION	UTILIZACIÓN USAGE	DIMENSIONES DIMENSIONS mm	CAPACIDAD CAPACITY L	MATERIALES MATERIALS	U VENTA / EMBALAJE SALE U. / PACKAGING
	AL95000	<b>PARAGÜERO CILÍNDRICO PINTADO. AROS NEGROS</b> EPOXI METAL PLATE CYLINDRICAL UMBRELLA STAND. BLACK RINGS	INTERIOR / PARAGÜEROS INDOOR / UMBRELLAS STAND	495 x Ø 215	20	ACERO PINTADO PAINTED SHEET STEEL	1/1
	AL95002	<b>PARAGÜERO CILÍNDRICO PINTADO. AROS CROMADOS</b> EPOXI METAL PLATE CYLINDRICAL UMBRELLA STAND. CHROMED RINGS	INTERIOR / PARAGÜEROS INDOOR / UMBRELLAS STAND	495 x Ø 215	20	ACERO PINTADO PAINTED SHEET STEEL	1/1
	AL95101	<b>PARAGÜERO CILÍNDRICO INOX. AROS CROMADOS</b> STAINLESS STEEL CYLINDRICAL UMBRELLA STAND. CHROMED RINGS	INTERIOR / PARAGÜEROS INDOOR / UMBRELLAS STAND	495 x Ø 215	20	ACERO INOX STAINLESS STEEL	1/1



**PAPELERAS SELECTIVAS MODULARES / MODULAR SELECTIVE BINS**

PRODUCTO PRODUCT	REFERENCIA CODE	DESCRIPCIÓN DESCRIPTION	UTILIZACIÓN USAGE	DIMENSIONES DIMENSIONS mm	CAPACIDAD CAPACITY L	MATERIALES MATERIALS	U VENTA / EMBALAJE SALE U. / PACKAGING
	AL707050"X"	<b>"AUSTIN" PAPELERA SELECTIVA ABIERTA. 1 MODULO. CUBO INTERIOR</b> "AUSTIN" OPEN SELECTIVE BIN. 1 MODULE. INNER CUBE	SELECCIÓN DE RESIDUOS WASTE SELECT	640 x 252 x 373	40	ACERO PINTADO / PP PAINTED SHEET STEEL / PP	1/1
	AL707050"XX"	<b>"AUSTIN" PAPELERA SELECTIVA ABIERTA. 2 MODULOS. CUBO INTERIOR</b> AUSTIN OPEN SELECTIVE BIN. 2 MODULES. INNER CUBE	SELECCIÓN DE RESIDUOS WASTE SELECT	640 x 504 x 373	80	ACERO PINTADO / PP PAINTED SHEET STEEL / PP	1/1

## PAPELERAS SELECTIVAS MODULARES / MODULAR SELECTIVE BINS

PRODUCTO PRODUCT	REFERENCIA CODE	DESCRIPCIÓN DESCRIPTION	UTILIZACIÓN USAGE	DIMENSIONES DIMENSIONS mm	CAPACIDAD CAPACITY L	MATERIALES MATERIALS	U VENTA / EMBALAJE SALE U. / PACKAGING
	AL707050"XXX"	"AUSTIN" PAPELERA SELECTIVA ABIERTA. 3 MODULOS. CUBO INTERIOR "AUSTIN" OPEN SELECTIVE BIN. 3 MODULES. INNER CUBE	SELECCIÓN DE RESIDUOS WASTE SELECT	640 x 756 x 373	120	ACERO PINTADO / PP PAINTED SHEET STEEL / PP	1/1
	AL707050"XXXX"	"AUSTIN" PAPELERA SELECTIVA ABIERTA. 4 MODULOS. CUBO INTERIOR "AUSTIN" OPEN SELECTIVE BIN. 4 MODULES. INNER CUBE	SELECCIÓN DE RESIDUOS WASTE SELECT	640 x 1008 x 373	160	ACERO PINTADO / PP PAINTED SHEET STEEL / PP	1/1
	AL707051"X"	"AUSTIN" PAPELERA SELECTIVA ABIERTA. 1 MODULO. CUBO INTERIOR "AUSTIN" OPEN SELECTIVE BIN. 1 MODULE. INNER CUBE	SELECCIÓN DE RESIDUOS WASTE SELECT	640 x 252 x 373	40	INOX / PP STAINLESS STEEL / PP	1/1
	AL707051"XX"	"AUSTIN" PAPELERA SELECTIVA ABIERTA. 2 MODULOS. CUBO INTERIOR "AUSTIN" OPEN SELECTIVE BIN. 2 MODULES. INNER CUBE	SELECCIÓN DE RESIDUOS WASTE SELECT	640 x 504 x 373	80	INOX / PP STAINLESS STEEL / PP	1/1
	AL707051"XXX"	"AUSTIN" PAPELERA SELECTIVA ABIERTA. 3 MODULOS. CUBO INTERIOR "AUSTIN" OPEN SELECTIVE BIN. 3 MODULES. INNER CUBE	SELECCIÓN DE RESIDUOS WASTE SELECT	640 x 756 x 373	120	INOX / PP STAINLESS STEEL / PP	1/1
	AL707051"XXXX"	"AUSTIN" PAPELERA SELECTIVA ABIERTA. 4 MODULOS. CUBO INTERIOR "AUSTIN" OPEN SELECTIVE BIN. 4 MODULES. INNER CUBE	SELECCIÓN DE RESIDUOS WASTE SELECT	640 x 1008 x 373	160	INOX / PP STAINLESS STEEL / PP	1/1
	AL707550"X"	"BALTIMORE" PAPELERA SELECTIVA BASCULANTE 1 MODULO. CUBO INTERIOR "BALTIMORE" SWIVEL SELECTIVE BIN. 1 MODULE. INNER CUBE	SELECCIÓN DE RESIDUOS WASTE SELECT	640 x 252 x 373	40	ACERO PINTADO / PP PAINTED SHEET STEEL / PP	1/1
	AL707550"XX"	"BALTIMORE" PAPELERA SELECTIVA BASCULANTE 2 MODULOS. CUBO INTERIOR "BALTIMORE" SWIVEL SELECTIVE BIN. 2 MODULES. INNER CUBE	SELECCIÓN DE RESIDUOS WASTE SELECT	640 x 504 x 373	80	ACERO PINTADO / PP PAINTED SHEET STEEL / PP	1/1
	AL707550"XXX"	"BALTIMORE" PAPELERA SELECTIVA BASCULANTE 3 MODULOS. CUBO INTERIOR "BALTIMORE" SWIVEL SELECTIVE BIN. 3 MODULES. INNER CUBE	SELECCIÓN DE RESIDUOS WASTE SELECT	640 x 756 x 373	120	ACERO PINTADO / PP PAINTED SHEET STEEL / PP	1/1
	AL707550"XXXX"	"BALTIMORE" PAPELERA SELECTIVA BASCULANTE 4 MODULOS. CUBO INTERIOR "BALTIMORE" SWIVEL SELECTIVE BIN. 4 MODULES. INNER CUBE	SELECCIÓN DE RESIDUOS WASTE SELECT	640 x 1008 x 373	160	ACERO PINTADO / PP PAINTED SHEET STEEL / PP	1/1
	AL707551"X"	"BALTIMORE" PAPELERA SELECTIVA BASCULANTE 1 MODULO. CUBO INTERIOR "BALTIMORE" SWIVEL SELECTIVE BIN. 1 MODULE. INNER CUBE	SELECCIÓN DE RESIDUOS WASTE SELECT	640 x 252 x 373	40	INOX / PP STAINLESS STEEL / PP	1/1
	AL707551"XX"	"BALTIMORE" PAPELERA SELECTIVA BASCULANTE 2 MODULOS. CUBO INTERIOR "BALTIMORE" SWIVEL SELECTIVE BIN. 2 MODULES. INNER CUBE	SELECCIÓN DE RESIDUOS WASTE SELECT	640 x 504 x 373	80	INOX / PP STAINLESS STEEL / PP	1/1
	AL707551"XXX"	"BALTIMORE" PAPELERA SELECTIVA BASCULANTE 3 MODULOS. CUBO INTERIOR "BALTIMORE" SWIVEL SELECTIVE BIN. 3 MODULES. INNER CUBE	SELECCIÓN DE RESIDUOS WASTE SELECT	640 x 756 x 373	120	INOX / PP STAINLESS STEEL / PP	1/1
	AL707551"XXXX"	"BALTIMORE" PAPELERA SELECTIVA BASCULANTE 4 MODULOS. CUBO INTERIOR BALTIMORE SWIVEL SELECTIVE BIN. 4 MODULES. INNER CUBE	SELECCIÓN DE RESIDUOS WASTE SELECT	640 x 1008 x 373	160	INOX / PP STAINLESS STEEL / PP	1/1

## PAPELERAS SELECTIVAS MODULARES / MODULAR SELECTIVE BINS

PRODUCTO PRODUCT	REFERENCIA CODE	DESCRIPCIÓN DESCRIPTION	UTILIZACIÓN USAGE	DIMENSIONES DIMENSIONS mm	CAPACIDAD CAPACITY L	MATERIALES MATERIALS	U VENTA / EMBALAJE SALE U. / PACKAGING
	RM1004A	“CUZCO” DEPÓSITO SELECTIVO AMARILLO “CUZCO” YELLOW SELECTIVE CUBE	SELECCIÓN DE RESIDUOS WASTE SELECT	607 x 337 x 226	40	PP	1/1
	RM1004B	“CUZCO” DEPÓSITO SELECTIVO BLANCO “CUZCO” WHITE SELECTIVE CUBE	SELECCIÓN DE RESIDUOS WASTE SELECT	607 x 337 x 226	40	PP	1/1
	RM1004G	“CUZCO” DEPÓSITO SELECTIVO GRIS “CUZCO” GREY SELECTIVE CUBE	SELECCIÓN DE RESIDUOS WASTE SELECT	607 x 337 x 226	40	PP	1/1
	RM1004T	“CUZCO” DEPÓSITO SELECTIVO TRANSPARENTE “CUZCO” TRANSPARENT SELECTIVE CUBE	SELECCIÓN DE RESIDUOS WASTE SELECT	607 x 337 x 226	40	PP	1/1
	RM1004V	“CUZCO” DEPÓSITO SELECTIVO VERDE “CUZCO” GREEN SELECTIVE CUBE	SELECCIÓN DE RESIDUOS WASTE SELECT	607 x 337 x 226	40	PP	1/1
	RM1004Z	“CUZCO” DEPÓSITO SELECTIVO AZUL “CUZCO” BLUE SELECTIVE CUBE	SELECCIÓN DE RESIDUOS WASTE SELECT	607 x 337 x 226	40	PP	1/1
	RM1006	FLEJE UNIÓN DEPÓSITO SELECTIVO POSIBILIDAD DE UNIR VARIOS DEPÓSITOS SELECTIVOS CONNECTOR FOR “RM” SELECTIVE BINS	SELECCIÓN DE RESIDUOS WASTE SELECT	—	—	ACERO INOX STAINLESS STEEL	1/1

“X” COLOR: A = AMARILLO; B = BLANCO; G = GRIS; Z = AZUL; V = VERDE; T = TRANSPARENTE

“X” COLOUR: A = YELLOW; B = WHITE; G = GREY; Z = BLUE; V = GREEN; T = TRANSPARENT

“X” COLOR AÑADIR A LA REFERENCIA LOS COLORES (A, B, G, Z, V, T)

“X” COLOUR ADD TO THE REFERENCE THE COLOURS (A, B, G, Z, V, T)

— AL7070\* SIN TAPA / WITHOUT LID













— AL7075\* CON TAPA / WITH LID

## PAPELERAS EXTERIORES PINTADAS ANTICORROSIÓN / ANTICORROSION PAINTED OUTDOOR BINS

PRODUCTO PRODUCT	REFERENCIA CODE	DESCRIPCIÓN DESCRIPTION	UTILIZACIÓN USAGE	DIMENSIONES DIMENSIONS mm	CAPACIDAD CAPACITY L	MATERIALES MATERIALS	U VENTA / EMBALAJE SALE U. / PACKAGING
	AL71200ES	“PARIS” PAPELERA CIRCULAR PINTADA PERFORADA CON PIE. ANTICORROSIÓN. ABATIBLE PARIS STEEL SHEET POLYESTER ROUND ANTICORROSION BIN. RECLINING	EXTERIOR / PARQUES OUTDOOR / PARKS	785 X Ø 370	60	ACERO PINTADO PINTURA ESPECIAL SPECIAL PAINTED SHEET STEEL	1/1
	AL71300ES	“PARIS” PAPELERA CIRCULAR PINTADA PERFORADA CON PIE. ANTICORROSIÓN. ABATIBLE PARIS STEEL SHEET POLYESTER ROUND ANTICORROSION BIN. RECLINING	EXTERIOR / PARQUES OUTDOOR / PARKS	810 X Ø 455	90	ACERO PINTADO PINTURA ESPECIAL SPECIAL PAINTED SHEET STEEL	1/1
	AL81200ES	“KOBÉ” PAPELERA ANTIVANDÁLICA PINTADA PERFORADA. ANTICORROSIÓN. ABATIBLE “KOBÉ” STEEL SHEET POLYESTER HALF ROUND ANTICORROSION BIN. RECLINING	EXTERIOR / PARQUES OUTDOOR / PARKS	1005 x 455 x 275	40	ACERO PINTADO PINTURA ESPECIAL SPECIAL PAINTED SHEET STEEL	1/1
	AL81400ES	“BALI” PAPELERA ANTIVANDÁLICA PINTADA SUELO PERFORADA. ANTICORROSIÓN. ABATIBLE “BALI” STEEL SHEET POLYESTER HALF ROUND ANTICORROSION BIN. RECLINING	EXTERIOR / PARQUES OUTDOOR / PARKS	1005 x 455 x 275	40	ACERO PINTADO PINTURA ESPECIAL SPECIAL PAINTED SHEET STEEL	1/1



**CARROS METÁLICOS SERVICIO / SERVICE METAL TROLLEYS**

PRODUCTO PRODUCT	REFERENCIA CODE	DESCRIPCIÓN DESCRIPTION	UTILIZACIÓN USAGE	DIMENSIONES DIMENSIONS mm	CAPACIDAD CAPACITY L	MATERIALES MATERIALS	U VENTA / EMBALAJE SALE U. / PACKAGING
	AL50050	<b>CARRO CAMARERA METÁLICO 4 BANDEJAS GRANDES Y 2 BOLSAS</b> ROOMMAID METAL TROLLEY. 4 BIG TRAYS. 2 BAGS	HOTEL-HOSPITAL	1240 x 1450 x 500	2 SACOS x 100 2 BAGS x 100	ACERO INOX 18/8 STAINLESS STEEL 18/8	1/1
	AL50150	<b>CARRO CAMARERA METÁLICO 3 BANDEJAS GRANDES Y 2 BOLSAS</b> ROOMMAID METAL TROLLEY. 3 BIG TRAYS. 2 BAGS	HOTEL-HOSPITAL	1000 x 1450 x 500	2 SACOS x 75 2 BAGS x 75	ACERO INOX 18/8 STAINLESS STEEL 18/8	1/1
	AL50250	<b>CARRO CAMARERA METÁLICO 2 BANDEJAS PEQUEÑAS, 1 BANDEJA GRANDE Y 1 BOLSA</b> ROOMMAID METAL TROLLEY. 2 LITTLE TRAYS. 1 BIG TRAY. 1 BAG	HOTEL-HOSPITAL	1000 x 1750 x 500	1 SACO x 75 1 BAG x 75	ACERO INOX 18/8 STAINLESS STEEL 18/8	1/1
	AL50350	<b>CARRO CAMARERA METÁLICO 3 BANDEJAS PEQUEÑAS Y 1 BOLSA</b> ROOMMAID METAL TROLLEY. 3 LITTLE TRAYS. 1 BAG	HOTEL-HOSPITAL	1000 x 700 x 500	1 SACO x 75 1 BAG x 75	ACERO INOX 18/8 STAINLESS STEEL 18/8	1/1
	AL50550	<b>CARRO CAMARERA METÁLICO 1 BANDEJA GRANDE Y 1 BOLSA</b> ROOMMAID METAL TROLLEY. 1 BIG TRAY. 1 BAG	HOTEL-HOSPITAL	1000 x 900 x 500	283	ACERO INOX 18/8 STAINLESS STEEL 18/8	1/1
	AL50550C	<b>CARRO CAMARERA METÁLICO 1 BANDEJA GRANDE Y 3 BOLSAS</b> ROOMMAID METAL TROLLEY. 1 BIG TRAY. 3 BAGS	HOTEL-HOSPITAL	1000 x 900 x 500	3 SACOS x 100 3 BAGS x 100	ACERO INOX 18/8 STAINLESS STEEL 18/8	1/1
	AL50550CS	<b>CARRO CAMARERA METÁLICO 1 BANDEJA GRANDE Y 5 BOLSAS</b> ROOMMAID METAL TROLLEY. 1 BIG TRAY. 5 BAGS	HOTEL-HOSPITAL	1000 x 1500 x 500	5 SACOS x 100 5 BAGS x 100	ACERO INOX 18/8 STAINLESS STEEL 18/8	1/1
	AL50600	<b>CARRO CAMARERA METÁLICO X GIGANTE INOX Y 1 BOLSA DE 342 LTS</b> BIG FOLDABLE METAL CART W/342 LTS BAG	HOTEL-HOSPITAL	1090 x 620 x 980	342	ACERO INOX 18/8 STAINLESS STEEL 18/8	1/1
	AZ54000	<b>CARRO CAMARERA CERRADO CON PUERTAS 3 BANDEJAS Y 2 SACOS</b> ROOMMAID TROLLEY W/DOORS. 3 TRAYS. 2 BAGS	HOTEL-HOSPITAL	1290 x 1530 x 540	2 SACOS x 90 2 BAGS x 90	HDPE HDPE	1/1
	AZ54010	<b>BANDEJA CLASIFICADORA (AZ54000)</b> SORTING TRAY (AZ54000)	HOTEL-HOSPITAL	630 x 465 x 60	283	ACERO INOX 18/8 STAINLESS STEEL 18/8	1/1
	AL99800	<b>CARRO RECOLECTOR PLEGABLE RECOGIDA DE ROPA ACERO CROMADO Y 1 SACO</b> FOLDABLE LAUNDRY METAL CART W/BAG	HOTEL-HOSPITAL	900 x 570 x 680	160	ACERO CROMADO CHROMED STEEL	1/1
	RL9010	<b>PROTECTOR DE PAREDES ASA TELESCÓPICA</b> TROLLEY'S PROTECTOR	HOTEL-HOSPITAL	—	—	ABS	1/1

**RUEDAS Y SACOS CARROS METÁLICOS / WHEELS AND BAGS METAL TROLLEYS**

PRODUCTO PRODUCT	REFERENCIA CODE	DESCRIPCIÓN DESCRIPTION	UTILIZACIÓN USAGE	DIMENSIONES DIMENSIONS mm	DIÁMETRO DIAMETER Ø (mm)	MATERIALES MATERIALS	U VENTA / EMBALAJE SALE U. / PACKAGING
	RZ3001	<b>RUEDA SIN FRENO 100 MM Ø</b> WHEELS W/O/BRAKE. Ø 100 MM. PLASTIC W/POLYPROPYLENE	HOTEL-HOSPITAL	Ø 100	100	PLÁSTICO ALTA DENSIDAD HIGH DENSITY PLASTIC	1/1
	RZ3002	<b>RUEDA CON FRENO 100 MM Ø</b> WHEELS W/BRAKE. Ø 100 MM. PLASTIC W/POLYPROPYLENE	HOTEL-HOSPITAL	Ø 100	100	PLÁSTICO ALTA DENSIDAD HIGH DENSITY PLASTIC	1/1
	RZ3018	<b>RUEDA ESPUMA CARRO SEMINEUMATICAS SIN FRENO 200 MM Ø</b> WHEELS RUN. FLAT CASTOR W/RUBBER TREAD. W/O/BRAKE. Ø 200 MM	HOTEL-HOSPITAL	Ø 200	200	ESPUMA ALTA DENSIDAD HIGH DENSITY FOAM	1/1
	RZ3019	<b>RUEDA ESPUMA CARRO SEMINEUMATICAS CON FRENO 200 MM Ø</b> WHEELS RUN. FLAT CASTOR W/RUBBER TREAD. W/BRAKE. Ø 200 MM	HOTEL-HOSPITAL	Ø 200	200	ESPUMA ALTA DENSIDAD HIGH DENSITY FOAM	1/1
	RZ3021	<b>RUEDA ESPUMA CARRO SEMINEUMATICAS SIN FRENO 150 MM Ø</b> WHEELS RUN. FLAT CASTOR W/RUBBER TREAD. W/O/BRAKE. Ø 150 MM	HOTEL-HOSPITAL	Ø 150	150	ESPUMA ALTA DENSIDAD HIGH DENSITY FOAM	1/1
	RZ3022	<b>RUEDA ESPUMA CARRO SEMINEUMATICAS CON FRENO 150 MM Ø</b> WHEELS RUN. FLAT CASTOR W/RUBBER TREAD. W/BRAKE. Ø 150 MM	HOTEL-HOSPITAL	Ø 150	150	ESPUMA ALTA DENSIDAD HIGH DENSITY FOAM	1/1
	RZ4001	<b>SACO CARRO AL50050</b> TROLLEY BAG (AL50050)	HOTEL-HOSPITAL	—	100 Lts	LONA AZUL BLUE CANVAS	1/1
	RZ4002	<b>SACO CARRO AL50150 - AL50250 - AL50350</b> TROLLEY BAG (AL50150 / 50250 / 50350)	HOTEL-HOSPITAL	—	75 Lts	LONA ("1") ("1") CANVAS	1/1
	RZ4003	<b>SACO CARRO AL50550</b> TROLLEY BAG (AL50550)	HOTEL-HOSPITAL	—	283 Lts	LONA AZUL BLUE CANVAS	1/1
	RZ4004	<b>SACO CARRO AL50600</b> TROLLEY BAG (AL50600)	HOTEL-HOSPITAL	—	342 Lts	LONA AZUL BLUE CANVAS	1/1
	RZ4005	<b>SACO CARRO AL99800</b> TROLLEY BAG (AL99800)	HOTEL-HOSPITAL	—	160 Lts	LONA AZUL BLUE CANVAS	1/1

"1" AZUL/BUE (STANDARD); AM (AMARILLO/YELLOW); B (BLANCO/WHITE); N (NEGRO/BLACK); R (ROJO/RED); G (GRIS/GREY)

**REPOSA MALETAS / LUGGAGE RACK**

PRODUCTO PRODUCT	REFERENCIA CODE	DESCRIPCIÓN DESCRIPTION	UTILIZACIÓN USAGE	DIMENSIONES DIMENSIONS mm	CAPACIDAD CAPACITY	MATERIALES MATERIALS	U VENTA / EMBALAJE SALE U. / PACKAGING
	AL40000	<b>REPOSA MALETAS METÁLICO PLEGABLE. ANTICORROSIÓN</b> METAL LUGGAGE RACK. ANTICORROSION	HOTEL	550 x 620 x 485	1 MALETA 1 LUGGAGE	ACERO ALTA CALIDAD HIGH QUALITY STEEL	1/1

**CARROS LIMPIEZA / SERVICIO / CLEANING/SERVICE TROLLEYS**

PRODUCTO PRODUCT	REFERENCIA CODE	DESCRIPCIÓN DESCRIPTION	UTILIZACIÓN USAGE	DIMENSIONES DIMENSIONS mm	CAPACIDAD CAPACITY L	MATERIALES MATERIALS	U VENTA / EMBALAJE SALE U. / PACKAGING
	AZ16000	<b>CARRO DE SERVICIO ECO CON SACO</b> ECO SANITOR TROLLEY WITH BAG	LIMPIEZA GENERAL GENERAL CLEANING	1000 x 1200 x 465	SACO 82 BAG 82	PP	1/1
	AZ20700C	<b>CARRO MONO SENO 35 L. ECO AZUL CON PRENSA</b> ECO CLEANING TROLLEY. 1 BUCKET W/WRINGER	LIMPIEZA GENERAL GENERAL CLEANING	750 x 555 x 365	32	PP	1/1
	AZ21600	<b>CARRO AUTOPORTANTE ECO CON PRENSA</b> ECO CLEANING TROLLEY. 2 BUCKETS W/WRINGER	LIMPIEZA GENERAL GENERAL CLEANING	900 x 440 x 900	2 X 17	PP	1/1

**COMPLEMENTOS DE CARROS / ACCESSORIES TROLLEYS**

PRODUCTO PRODUCT	REFERENCIA CODE	DESCRIPCIÓN DESCRIPTION	UTILIZACIÓN USAGE	MATERIALES MATERIALS	CAPACIDAD CAPACITY	COLOR COLOUR	U VENTA / EMBALAJE SALE U. / PACKAGING
	AZ25500G	<b>PRENSA EUROPEA GRIS PARA FREGONA INDUSTRIAL</b> EUROPEAN MOP WRINGER	LIMPIEZA GENERAL GENERAL CLEANING	PP	—	GRIS GREY	2/2
	AZ29000R	<b>CUBETA DE 6 L. ROJA</b> RED PLASTIC BUCKET (6 LTS)	LIMPIEZA GENERAL GENERAL CLEANING	PP	6	ROJO RED	4/4
	AZ29000Z	<b>CUBETA DE 6 L. AZUL</b> BLUE PLASTIC BUCKET (6 LTS)	LIMPIEZA GENERAL GENERAL CLEANING	PP	6	AZUL BLUE	4/4
	AZ60001	<b>SEÑAL DE PELIGRO MULTILENGUAJE</b> (PORTUGUÉS/CASTELLANO/INGLÉS/FRANCÉS) PLASTIC WARNING SIGN (PORTUGUESE, SPANISH, ENGLISH, FRENCH)	LIMPIEZA GENERAL GENERAL CLEANING	PP	—	AMARILLO YELLOW	1/10
	TICC150TJR	<b>CUBO ROJO DE 15 L. CON ESCURRIDOR</b> RED PLASTIC BUCKET (15 LTS) W/WRINGER	LIMPIEZA GENERAL GENERAL CLEANING	PP	15	ROJO RED	12/12
	TICC150TJZ	<b>CUBO AZUL DE 15 L. CON ESCURRIDOR</b> BLUE PLASTIC BUCKET (15 LTS) W/WRINGER	LIMPIEZA GENERAL GENERAL CLEANING	PP	15	AZUL BLUE	12/12
	TICM14AF23Z	<b>MANGO DE ALUMINIO DOBLE ROSCA 140 CMS.</b> SEMIFORRADO AZUL ALUMINIUM HANDLE. DOUBLE THREAD 140 CM. BLUE SEMI-SHAPED	LIMPIEZA GENERAL GENERAL CLEANING	ALUMINIO ALUMINIUM	—	AZUL BLUE	12/12
	TICM14AA40	<b>MANGO DE ALUMINIO ANONIZADO PLATA DOBLE</b> ROSCA 155 CMTS. ALUMINIUM HANDLE. DOUBLE THREAD 155 CM. ANODIZED SILVER	LIMPIEZA GENERAL GENERAL CLEANING	ALUMINIO ALUMINIUM	—	PLATA SILVER	12/12