

# Sablón®

Organiza tu Espacio.



Botes para basura  
Limpieza  
Hotelería  
Restaurantes  
Cafetería  
Línea Institucional

**Primavera 2021**



[www.sablón.com.mx](http://www.sablón.com.mx)

# ÍNDICE 1 / BOTES / CONTENEDORES

## CESTOS SIN TAPA

CESTO CUADRADO 4 LITROS	5
CESTO REDONDO	7
CESTO DE MALLA REDONDO	7
CESTO DE MALLA OVALADO	7
CESTO COLGABLE	5
CESTO MEDIANO	9
CESTO MEDIANO C /INSERTO ORGÁNICO	9
CESTO RECTANGULAR	10
CESTO JUMBO CON ASAS	10
CESTO JUMBO SIN ASAS	10
CESTO 20 LITROS	8
CESTO 42 LITROS SIN TAPA	12
CESTO 65 LITROS SIN TAPA	13
CESTO 80 LITROS SIN TAPA	15
CESTO REDONDO 45 LITROS SIN TAPA	19
CESTO REDONDO 80 LITROS SIN TAPA	20
CONTENEDOR TOFF 60 LITROS SIN TAPA	23
CONTENEDOR TOFF 120 LITROS SIN TAPA	23

## CESTOS CON TAPA

CESTO 65 LITROS TAPA ELÍPTICA ( NEGRO /COLOR )	14
CESTO 80 LITROS TAPA ELÍPTICA ( NEGRO /COLOR )	16
CESTO 65LY CESTO 80L TAPA SÓLIDOS-LÍQUIDOS	14/16
CESTO DE CORTINA	11
CESTO REDONDO 45 LITROS TAPA EMBUDO	19
CESTO REDONDO 80 LITROS TAPA EMBUDO	20
CESTO 145 LITROS	25
CONTENEDOR METÁLICO PUNZONADO DE 72 LITROS	45
CONTENEDOR METÁLICO PUNZONADO DE 208 LITROS	45
CESTO 65 LITROS / ACERO INOXIDABLE / TAPA TIPO EMBUDO	48
CESTOS CON TAPA ESPECIAL PARA RPBI	50
CESTOS CON TAPA ESPECIAL PARA BATERÍAS USADAS	60
CONTENEDOR DE 120 LITROS CON TAPA Y RUEDAS	31
CONTENEDOR DE 240 LITROS CON TAPA Y RUEDAS	32
CONTENEDOR DE 360 LITROS CON TAPA Y RUEDAS	33
CONTENEDOR DE 660 LITROS CON TAPA Y RUEDAS	34
CONTENEDOR DE 1,100 LITROS CON TAPA Y RUEDAS	35

## CESTOS CON PEDAL

CESTO DE BAÑO	28
CESTO TOALLAS SANITARIAS	28
CESTO DE PEDAL 17 LITROS CON CUBETA INTEGRADA	28
CESTOS DE ACERO INOXIDABLE CON PEDAL	46
CESTO DE PEDAL 30 LITROS	29
CESTO DE PEDAL "DUO" DE 40 LITROS	29
CESTO DE PEDAL 50 LITROS	29
CESTO DE PEDAL 80 LITROS	30
CESTO DE PEDAL 80 LITROS CON RUEDAS	30
CONTENEDOR DE 120 LITROS CON PEDAL Y RUEDAS	31
CONTENEDOR DE 240 LITROS CON PEDAL Y RUEDAS	32
CONTENEDOR DE 660 LITROS CON PEDAL Y RUEDAS	34
CONTENEDOR DE 1,100 LITROS CON PEDAL Y RUEDAS	35

## CESTOS CON BALANCÍN

CESTO BALANCÍN MINI	6
CESTO BALANCÍN MINI CON BASE	6
CESTO MEDIANO DE BALANCÍN	9
CESTO JUMBO SIN ASAS CON TAPA BALANCÍN	11
CESTO 42 LITROS TAPA BALANCÍN FRONTAL	12
CESTO 65 LITROS TAPA BALANCÍN FRONTAL	14
CESTO 80 LITROS TAPA BALANCÍN FRONTAL	15
CESTO 42 LITROS TAPA BALANCÍN LATERAL	12
CESTO 65 LITROS TAPA BALANCÍN LATERAL	14
CESTO 80 LITROS TAPA BALANCÍN LATERAL	15
CESTO REDONDO 45 LITROS BALANCÍN CURVO	19
CESTO REDONDO 80 LITROS BALANCÍN CURVO	20
CESTO REDONDO 45 LITROS NEGRO BALANCÍN LISO	19
CESTO REDONDO 80 LITROS NEGRO BALANCÍN LISO	20
CESTO 65 LITROS / ACERO INOXIDABLE / TAPA TIPO BALANCÍN	48

## TAPAS PARA CESTOS

TAPAS DE BALANCÍN LATERAL PARA CESTO MEDIANO	9
TAPAS DE BALANCÍN LATERAL PARA CESTO JUMBO	11
TAPAS DE BALANCÍN LATERAL PARA CESTO DE 42 LITROS	13
TAPAS DE BALANCÍN FRONTAL PARA CESTO DE 42 LITROS	13
TAPAS DE BALANCÍN LATERAL PARA CESTO DE 65 Y 80 LITROS	17
TAPAS DE BALANCÍN FRONTAL PARA CESTO DE 65 Y 80 LITROS	17
TAPAS ELÍPTICAS PARA CESTO DE 65 Y 80 LITROS	17
TAPA SEPARACIÓN SÓLIDOS / LÍQUIDOS PARA CESTO DE 65 Y 80 LITROS	16
TAPAS EMBUDO PARA CESTO REDONDO DE 45 Y 80 LITROS	21
TAPAS BALANCÍN CURVO PARA CESTO REDONDO DE 45 Y 80 LITROS	21
TAPAS BALANCÍN LISO PARA CESTO REDONDO DE 45 Y 80 LITROS	21
TAPA EMBUDO PARA CONTENEDOR TOFF DE 120 LITROS	24
TAPA CIEGA PARA CONTENEDOR TOFF DE 120 LITROS	24
TAPA TIPO COMPUERTA PARA CONTENEDOR TOFF DE 120 LITROS	25
TAPA CON CENICERO PARA CONTENEDOR TOFF DE 120 LITROS	25
TAPA CIEGA PARA CONTENEDOR TOFF DE 60 LITROS	24
TAPA CIEGA CON VENTANA PARA CONTENEDOR TOFF DE 60 LITROS	24

## CENTROS DE SEPARACIÓN DE BASURA

CENTROS DE SEPARACIÓN DE BASURA DE 65 Y 80 LITROS 2 ESTACIONES	62
CENTROS DE SEPARACIÓN DE BASURA DE 65 Y 80 LITROS 3 ESTACIONES	62
CENTROS DE SEPARACIÓN DE BASURA DE 65 Y 80 LITROS 4 ESTACIONES	63
CENTROS DE SEPARACIÓN DE BASURA DE 65 Y 80 LITROS 5 ESTACIONES	63

## CONTENEDORES

CONTENEDOR 120 LITROS REDONDO "TOFF" DE SABLÓN	23
CONTENEDOR 120 LITROS CON PEDAL	31
CONTENEDOR 120 LITROS SIN PEDAL	31
CONTENEDORES PUNZONADOS 208 LITROS	45
CONTENEDOR 240 LITROS CON PEDAL	32
CONTENEDOR 240 LITROS SIN PEDAL	32
CONTENEDOR 360 LITROS	33
CONTENEDOR 660 LITROS	34
CONTENEDOR 1100 LITROS	35

## RPBI

BOTES PARA: "RESIDUOS PELIGROSOS BIOLÓGICO INFECCIOSOS" EN DIFERENTES CAPACIDADES Y MODELOS PARA DIFERENTES NECESIDADES.

# ÍNDICE 2 / LIMPIEZA / BEBÉS / ACCESORIOS

## CUBETAS

CUBETAS "MINI" 3 LITROS	6 / 65
CUBETA "TOFF" FLEXIBLE DE 13 LITROS	67
CUBETA "TOFF" FLEXIBLE DE 17 LITROS	67
CUBETA "TOFF" RÍGIDA DE 13 LITROS	68
CUBETA "TOFF" RÍGIDA DE 17 LITROS	68
CUBETA "TOFF" EXPRIMIDORA DE 17 LITROS	69
CUBETA 20 LITROS CON EXPRIMIDOR	70
CUBETA 32 LITROS CON EXPRIMIDOR	70
CUBETA PARA LAVAR CRISTALES DE 24 LITROS	71
CUBETA CUADRADA 3.8 LITROS	66
CUBETA CUADRADA 19 LITROS	66
CESTA FLEXIBLE 25 LITROS	65

## CARRITOS DE SERVICIO Y VOLQUETAS

CARRITO NEGRO DE 3 NIVELES CON FRENO	77
CARRITO DE 3 NIVELES CON POSTES DE ALUMINIO	77
CARRITO PARA CAMARISTA CON DOBLE BOLSA	79
CARRITO MULTIFUNCIONAL GRIS CON BOLSA	78
CARRITO MULTIFUNCIONAL "PLUS" NEGRO	78
CARRITO TIPO TIJERA PARA LAVANDERÍA	79
CONTENEDOR 400 LITROS CON RUEDAS Y BASE ABATIBLE	75
CONTENEDOR ABIERTO DE 8 PIES CÚBICOS	74
CONTENEDOR ABIERTO DE 12 PIES CÚBICOS	74
VOLQUETA DE 1 YARDA CÚBICA	73
VOLQUETA DE 1/2 YARDA CÚBICA	73
PLATAFORMA CON RUEDAS Y MANUBRIO	72

## PRODUCTOS PARA BEBÉ

ESTACIÓN HORIZONTAL PARA CAMBIO DE PAÑALES	84
ESTACIÓN VERTICAL PARA CAMBIO DE PAÑALES	84
SILLA PARA BEBÉ	85

## ACCESORIOS

BASE CON RUEDAS (DOLLY) PARA CONTENEDORES TOFF DE 120 Y 60 LITROS	25
BASE CON RUEDAS PARA CUBETA CON EXPRIMIDOR "TOFF" DE 17 LITROS	25
INSERTO VERDE ORGÁNICO PARA BOTE MEDIANO DE 16 LITROS SABLÓN	26
SOPORTE METÁLICO PARA EMPOTRAR CESTOS DE BASURA A LA PARED	26
BASE COLGABLE PARA CESTO Y CUBETA MINI SABLÓN	26
PEDAL SUELTO PARA CONTENEDOR DE 660 LITROS	34
PEDAL SUELTO PARA CONTENEDOR DE 1,100 LITROS	35
RECOGEDOR RETRÁCTIL CON ESCOBA	71
TAPA ARTICULADA PARA CONTENEDOR DE 400 LITROS CON RUEDAS	75
CUBETA COLGABLE GRANDE PARA CARRITOS DE SERVICIO	82
CUBETA COLGABLE CHICA PARA CARRITOS DE SERVICIO	82
CHAROLA GRIS PARA CUBIERTOS / ACCESORIO P/CARRITOS DE SERVICIO	81
CHAROLA MULTIUSOS CON ASA / ACCESORIO P/CARRITOS DE SERVICIO	81
CHAROLA PARA CARRITO / ACCESORIO P/CARRITOS DE SERVICIO	81
BOLSA DE TELA PARA CARRITO DE SERVICIO GRIS	80
BOLSA DE TELA PARA CARRITO DE SERVICIO "PLUS" NEGRO	80
BOLSA DE TELA PARA CARRITO DE LAVANDERÍA TIPO TIJERA	80

# ÍNDICE 3 / BOTES POR CAPACIDAD

## CHICOS

DESCRIPCIÓN:	CAPACIDAD:	PAG.:
CESTO "MINI"	3 lt / 0.79 gal	6
CESTO CHICO TAPA OVAL	6 lt / 1.85 gal	8
CESTO GRANDE TAPA CIRCULAR	12 lt / 3.17 gal	8
CESTO CUADRADO	4 lt / 1.05 gal	5
CESTO CUADRADO RPBI PUNZOCORTANTES	4 lt / 1.05 gal	50
CESTO CUADRADO RPBI BATERÍAS USADAS	4 lt / 1.05 gal	60
CESTO DE ACERO INOXIDABLE 6 LITROS CON PEDAL	6 lt / 1.58 gal	47
CESTO COLGABLE	6.5 lt / 1.71 gal	5
CESTO DE BAÑO	8 lt / 2.11 gal	28
CESTO DE BAÑO RPBI	8 lt / 2.11 gal	51
CESTO DE ACERO INOXIDABLE 12 LITROS CON PEDAL	12 lt / 3.17 gal	47
CESTO DE MALLA REDONDO	12.5 lt / 3.30 gal	7
CESTO REDONDO	12.5 lt / 3.30 gal	7
CESTO RECTANGULAR	13 lt / 3.43 gal	10
CESTO DE MALLA OVALADO	15 lt / 3.96 gal	7
CESTO MEDIANO	16 lt / 4.23 gal	9
CESTO MEDIANO CON TAPA DE BALANCÍN	16 lt / 4.23 gal	9
CESTO MEDIANO CON INSERTO ORGÁNICO	16 lt / 4.23 gal	9
CESTO DE PEDAL CON CUBETA	17 lt / 4.49 gal	28
CESTO DE PEDAL CON CUBETA RPBI	17 lt / 4.49 gal	51
CESTO PARA TOALLAS SANITARIAS	19 lt / 5.02 gal	28
CESTO CUADRADO 20L	20 lt / 5.29 gal	8
CESTO CUADRADO 20L RPBI	20 lt / 5.29 gal	50
CESTO CUADRADO 20L BATERÍAS USADAS	20 lt / 5.29 gal	60

## MEDIANOS

DESCRIPCIÓN:	CAPACIDAD:	PAG.:
CESTO "JUMBO"	26 lt / 6.87 gal	10
CESTO "JUMBO" CON TAPA BALANCÍN	26 lt / 6.87 gal	11
CESTO DE CORTINA	30 lt / 7.93 gal	11
CESTO DE CORTINA RPBI	30 lt / 7.93 gal	51
CESTO DE PEDAL 30L	30 lt / 7.93 gal	29
CESTO DE ACERO INOXIDABLE 30 LITROS CON PEDAL	30 lt / 7.93 gal	47
CESTO DE PEDAL DUO 40L	40 lt / 10.58 gal	29
CESTO DE PEDAL ACERO INOXIDABLE DUO 40L	40 lt / 10.58 gal	46
CESTOS 42L	42 lt / 11.11 gal	12
CESTO 42L CON TAPA BALANCÍN RPBI	42 lt / 11.11 gal	52
CESTOS REDONDOS 45L	45 lt / 11.90 gal	19
CESTOS REDONDOS 45L RPBI	45 lt / 11.90 gal	54
CESTO DE PEDAL 50L	50 lt / 13.22 gal	29

## GRANDES

DESCRIPCIÓN:	CAPACIDAD:	PAG.:
CONTENEDOR "TOFF", 60 LITROS	60 lt / 15.87 gal	23
CESTOS RECTANGULARES 65 LITROS	65 lt / 17.19 gal	14
CESTOS RECTANGULARES 65 LITROS RPBI	65 lt / 17.19 gal	53
CESTO ACERO INOXIDABLE 65 LITROS TAPA EMBUDO	65 lt / 17.19 gal	48
CESTO ACERO INOXIDABLE 65 LITROS TAPA BALANCÍN	65 lt / 17.19 gal	48
CONTENEDOR METÁLICO PUNZONADO DE 72 LITROS	72 lt / 19.04 gal	45
CESTOS RECTANGULARES 80 LITROS	80 lt / 21.16 gal	15
CESTOS RECTANGULARES 80 LITROS RPBI	80 lt / 21.16 gal	53
CESTOS REDONDOS 80 LITROS	80 lt / 21.16 gal	20
CESTOS REDONDOS 80 LITROS RPBI	80 lt / 21.16 gal	54
CESTOS DE PEDAL 80 LITROS	80 lt / 21.16 gal	30
CESTOS CON PEDAL Y RUEDAS 80 LITROS	80 lt / 21.16 gal	30

## GRAN CAPACIDAD

DESCRIPCIÓN:	CAPACIDAD:	PAG.:
CONTENEDOR 120 LITROS REDONDO "TOFF"	120 lt / 31.74 gal	23
CONTENEDOR 120 LITROS CON PEDAL	120 lt / 31.74 gal	31
CONTENEDOR 120 LITROS SIN PEDAL	120 lt / 31.74 gal	31
CONTENEDORES PUNZONADOS 208 LITROS	208 lt / 55.02 gal	45
CONTENEDOR 240 LITROS CON PEDAL	240 lt / 63.49 gal	32
CONTENEDOR 240 LITROS SIN PEDAL	240 lt / 63.49 gal	32
CONTENEDOR 360 LITROS	360 lt / 95.23 gal	33
CONTENEDOR 660 LITROS	660 lt / 174.60 gal	34
CONTENEDOR 1100 LITROS	1,100 lt / 291 gal	35

## HOT STAMPING

MODELOS Y DISEÑOS DISPONIBLES PARA HOT STAMPING, INCLUYENDO "COMPOSTA" Y "HIELO" 36-43

[WWW.SABLON.COM.MX](http://WWW.SABLON.COM.MX)

NOTA IMPORTANTE: TODAS LAS MEDIDAS, PESOS Y CAPACIDADES DE LOS PRODUCTOS, SON APROXIMADOS

Botes de basura chicos



De 3 a 20 litros

Botes de basura medianos



De 21 a 55 litros

Botes de basura grandes



De 80 a 120 litros

Botes de basura con pedal



En varios modelos y capacidades

Botes y contenedores especiales



Para toallas sanitarias, pilas usadas y R.P.B.I.

R.P.B.I. Residuos Peligrosos



de 4 a 1,00 litros de capacidad.

## Línea de Botes para Basura Sablón

Botes y contenedores especiales



Lámina punzonada y Acero Inoxidable

Botes de Acero Inoxidable



De pedal, abiertos y con tapa balancín.

Centros de separación de basura



de 2,3,4, y 5 botes 65 y 80 litros

Tapas para botes de basura



de balancín, embudo, etc.

Accesorios para botes de basura



Soportes para pared / recogedores

Contenedores de gran capacidad



120,240,360,660 y 1,100 litros




### CESTO RECTANGULAR 4 LITROS

- Diseño esbelto, con el tamaño ideal para espacios reducidos.
- Asas integradas a los lados, que facilitan su manejo.
- Ideal para espacios de coworking, call centers y home office.
- Fabricado con plástico resistente y reciclable.
- Grado Alimenticio. Se puede utilizar para transportar y almacenar productos comestibles
- Disponible en 11 colores. Ideal para clasificar basura, materias primas ó ingredientes.


**4 lt**  
**/ 1.05 gal**



**Descripción:**  
CESTO 4 LITROS  
**Medidas generales (cm):**  
21.6 cm x 14.2 cm x 20.3 cm  
**Empaque:** 6 Piezas.



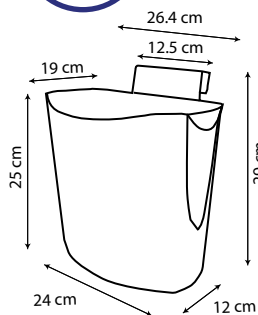
#### Colores disponibles:



### CESTO COLGABLE


- Cesto abierto, con asa integrada que permite colgarlo en puertas y cajones de 3/4" de espesor.
- Interior liso, fácil de limpiar.
- Es un producto muy versátil. Ideal para colocarlo debajo del fregadero, para la basura orgánica, espacios de coworking, call centers y home office.
- El asa es 100% compatible con la línea de botes cuadrados de 65 y 80 litros, así como con el bote de pedal de 80 litros de Sablón.
- Fabricado con plástico resistente y reciclable.
- Grado Alimenticio. Se puede utilizar para transportar y almacenar productos comestibles
- Disponible en 11 colores. Ideal para clasificar basura, materias primas ó ingredientes.

**6.5 lt**  
**/ 1.71 gal**



FUNCIONA COMO ACCESORIO DE LOS SIGUIENTES PRODUCTOS:

#### Colores disponibles:



**Descripción:** CESTO COLGABLE  
**Medidas (cm):** 26.4 cm x 19 cm x 29 cm  
**Empaque:** 6 piezas



# CESTOS / ABIERTOS Y CON TAPA


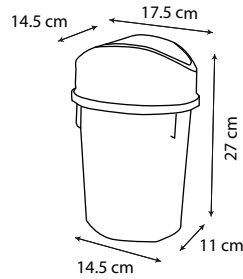
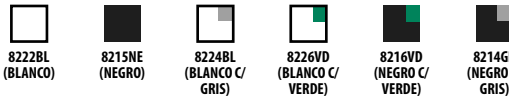
- Diseño esbelto, con el tamaño ideal para espacios reducidos.
- Cuenta con tapa tipo balancín para evitar olores.
- Se le puede agregar una base que permite colgarlo en puertas y cajones de 3/4" de espesor (la base se vende por separado).
- Ideal para espacios de coworking, call centers, consultorios dentales y home office.
- Fabricado con plástico resistente y reciclable.
- Disponible en 2 combinaciones de color en el balancín.

## CESTO MINI 3 LITROS CON TAPA DE BALANCÍN

3 lt  
/.79 gal

**Descripción:**  
CESTO MINI 3 LITROS CON TAPA BALANCÍN  
**Medidas (cm):**  
17.5 cm x 14.5 cm x 27 cm  
**Empaque:** 4 piezas

### Colores Disponibles:



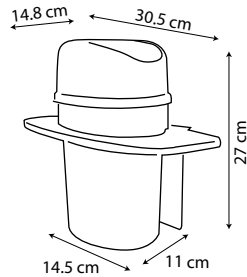
- Diseño esbelto, con el tamaño ideal para espacios reducidos.
- Cuenta con tapa tipo balancín para evitar olores.
- Incluye base que permite colgarlo en puertas y cajones de 3/4" de espesor.
- Ideal para espacios de coworking, call centers, consultorios dentales y home office.
- Fabricado con plástico resistente y reciclable.
- Disponible en 2 colores y en varias combinaciones de color en el balancín.

## CESTO MINI 3LITROS CON TAPA DE BALANCÍN Y BASE PARA COLGAR

3 lt  
/.79 gal



**Descripción:** CUBETA MINI 3 LITROS CON TAPA BALANCÍN  
**Medidas (cm):** 30.5 cm x 14.8 cm x 27 cm  
**Empaque:** 3 piezas



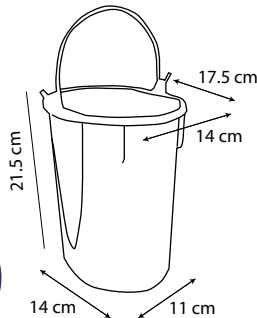
### Colores Disponibles:



- Diseño esbelto, con el tamaño ideal para espacios reducidos.
- Cuenta con asa metálica, ligera y resistente.
- Se le puede agregar una base que permite colgarlo en puertas y cajones de 3/4" de espesor.
- Ideal para restaurantes, cocinas industriales, talleres, etc.
- Fabricado con plástico resistente y reciclable.
- Disponible en 2 colores.

## CUBETA MINI 3 LITROS

3 lt  
/.79 gal



Asa de metal.

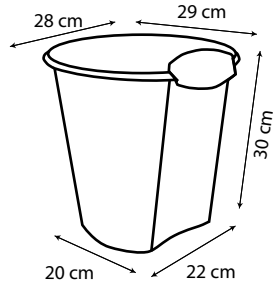


**Descripción:** CUBETA MINI 3L  
**Medidas (cm):** 17.5 cm x 14 cm x 21.5 cm  
**Empaque:** 4 piezas

**Colores Disponibles:** 8202BL (BLANCO), 8205NE (NEGRO)

# CESTOS / ABIERTOS Y CON TAPA

- Diseño redondo con frente plano. Ligero y resistente.
- Asa integrada de un lado, que facilita su manejo.
- Ideal para espacios de coworking, call centers y home office.
- Fabricado con plástico resistente y reciclable.
- Grado alimenticio. Se puede utilizar para transportar y almacenar productos comestibles
- Disponible en 8 colores. Ideal para clasificar basura, materias primas ó ingredientes.




## CESTO REDONDO

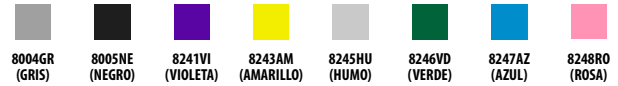


**Descripción:** CESTO REDONDO  
**Medidas generales (cm):** 29 cm de diámetro x 30 cm de altura  
**Empaque:** 6 piezas

**12.5 lt**  
**/ 3.30 gal**

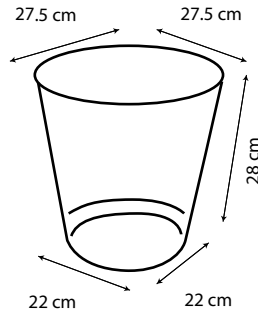


**Colores disponibles:**



## CESTO DE MALLA REDONDO


- Diseño redondo clásico, ligero y resistente.
- Fabricado en malla metálica esmaltada. Disponible en 2 colores.
- Ideal para espacios de coworking, call centers y home office.
- Para uso exclusivo como papelería, ya que las paredes de malla impiden su uso para líquidos y otro tipo de materiales.




**12.5 lt**  
**/ 3.30 gal**



**Colores disponibles:**

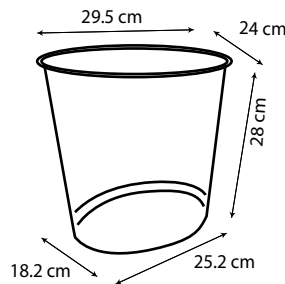


**Descripción:** CESTO DE MALLA REDONDO  
**Medidas (cm):** 27.5 cm de diámetro x 28 cm de altura  
**Empaque:** 12 piezas  
**Material:** Malla metálica pintada.



## CESTO DE MALLA OVALADO

- Diseño ovalado para optimizar espacio, ligero y resistente.
- Fabricado en malla metálica esmaltada. Disponible en 2 colores.
- Ideal para espacios de coworking, call centers y home office.
- Para uso exclusivo como papelería, ya que las paredes de malla impiden su uso para líquidos y otro tipo de materiales.





**15 lt**  
**/ 3.96 gal**



**Material:** Malla metálica pintada.

**Colores disponibles:**



**Descripción:** CESTO DE MALLA OVALADO  
**Medidas (cm):** 29.5 cm x 24 cm x 28 cm  
**Empaque:** 12 piezas



## CESTO CHICO TAPA OVAL

- Diseño decorativo con argollas a los lados.
- Hecho de plástico durable y resistente.
- Con asas para facilitar su manejo.
- Tamaño ideal para la basura orgánica de la cocina y espacios de trabajo reducidos.
- Disponible en 3 combinaciones de color para diferentes usos.



**6 lt**  
**/ 1.85 gal**



**Descripción:**  
CESTO CHICO TAPA OVAL  
**Medidas (cm):**  
22 cm x 17.5 cm x 31 cm  
**Empaque:** 6 piezas.



**8074GR (GRIS)**   **8075NE (NEGRO)**   **8076OR (GRIS CON TAPA VERDE)**



Tapa con orificio y argollas laterales para facilitar su manejo.



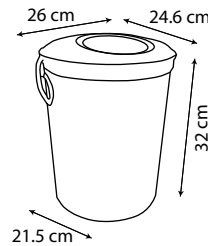
Proporción de tamaño.

## CESTO GRANDE TAPA CIRCULAR

- Diseño decorativo con argollas a los lados.
- Hecho de plástico durable y resistente.
- Con asas para facilitar su manejo.
- Tamaño ideal para la basura inorgánica en casa y espacios de trabajo reducidos.
- Disponible en 3 combinaciones de color para diferentes usos.



**12 lt**  
**/ 3.17 gal**



**Descripción:**  
CESTO GRANDE TAPA CIRCULAR  
**Medidas (cm):**  
26 cm x 21.5 cm x 32 cm  
**Empaque:** 6 piezas.



**Colores disponibles:**

**8084GR (GRIS)**   **8085NE (NEGRO)**   **8086OR (GRIS CON TAPA VERDE)**



Tapa con orificio y argollas laterales para facilitar su manejo.



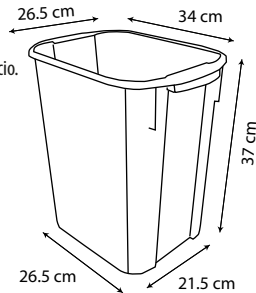
Proporción de tamaño.

## CESTO 20 LITROS

- Diseño práctico, resistente y con buena capacidad.
- Con asas laterales integradas en ambos lados.
- Fabricado en material ligero y resistente, grado alimenticio.
- Disponible en 12 colores.
- Ideal para separación de basura ó para evitar la contaminación cruzada.



**20 lt**  
**/ 5.29 gal**



**Descripción:** CESTO 20 LITROS  
**Medidas (cm):** 34 cm x 25.5 cm x 37 cm  
**Empaque:** 6 piezas.



Práctica agarradera para su fácil manejo.



Proporción de tamaño.

**Colores disponibles:**

**8271BL (BLANCO)**   **8423CA (CAFÉ)**   **8415GR (GRIS)**   **8290NE (NEGRO)**   **8275MO (MORADO)**   **8206VD (VERDE)**   **8420AZ (AZUL)**   **8375CP (CAPUCHINO)**   **8421NA (NARANJA)**   **8371AM (AMARILLO)**   **8372RJ (ROJO)**

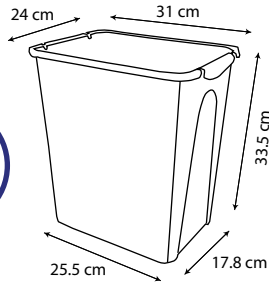


## CESTO MEDIANO

- Diseño con ranuras que permiten utilizar una bolsa de super con asas, evitando que la bolsa se salga
- Fabricado en plástico durable y resistente.
- Ideal para el uso diario en oficinas, hoteles y centros de trabajo.
- Disponible en 4 colores para diferentes usos.




17 lt  
/ 4.49 gal



**Descripción:** CESTO MEDIANO  
**Medidas (cm):** 31 cm x 24 cm x 33.5 cm  
**Empaque:** 4 piezas

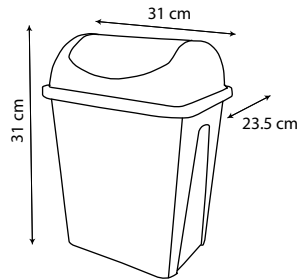


### Colores disponibles:



Proporción de tamaño.

## CESTO MEDIANO CON TAPA DE BALANCÍN



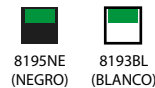
### Modelos con tapa:



## CESTO MEDIANO CON INSERTO PARA BASURA ORGÁNICA



### Modelos con inserto




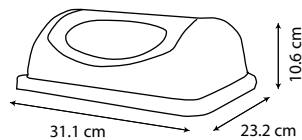
### INSERTO PARA BASURA ORGÁNICA / CESTO MEDIANO



(ACCESORIO, Pag. 18)

MOD. 8000VE

## TAPA DE BALANCÍN COMPATIBLE CON CESTO MEDIANO.



### Colores disponibles:

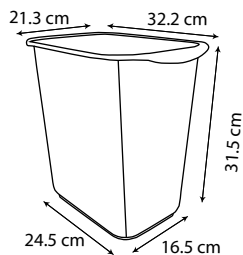


**Descripción:** TAPA CESTO MEDIANO  
**Medidas (cm):** 31.1 cm x 23.2 cm x 10.6 cm  
**Empaque:** 1 pieza

### CESTO RECTANGULAR

- Diseño práctico, resistente y con buena capacidad.
- Con asas laterales integradas en ambos lados.
- Fabricado en material ligero y resistente, grado alimenticio.
- Disponible en 10 colores.
- Ideal para separación de basura o para evitar la contaminación cruzada.

**13 lt**  
/ 3.43 gal



Vista Superior

Vista Inferior



Vista frontal

Vista lateral izquierda

Vista Posterior

Vista lateral derecha



#### Colores disponibles:

8011BL (BLANCO)	8012BE (BEIGE)	8013CA (CAFÉ)	8014GR (GRIS)	8015NE (NEGRO)	8016VD (VERDE)
8017AZ (AZUL)	8018CP (CAPUCHINO)	8019GO (GRIS OXFORD)	8051NA (NARANJA)	8053AM (AMARILLO)	8059RJ (ROJO)

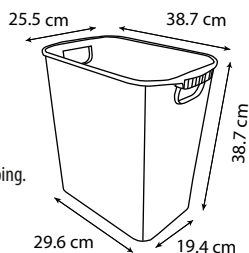
**Descripción:**  
CESTO RECTANGULAR

**Medidas (cm):**  
32.2 cm x 21.3 cm x 31.5 cm

**Empaque:** 12 piezas

### CESTO JUMBO CON ASAS

- Diseño probado durante más de 20 años en el mercado mexicano y en otros países, resistente y con muy buena capacidad.
- Con asas laterales integradas en ambos lados.
- Fabricado en material ligero y resistente, grado alimenticio.
- Disponible en 11 colores. Opciones disponibles con impresión en Hot Stamping.
- Ideal para separación de basura o para evitar la contaminación cruzada.



**26 lt**  
/ 6.87 gal



Asa ergonómica que facilita su manipulación.



#### Colores disponibles:

8021BL (BLANCO)	8023CA (CAFÉ)	8024GR (GRIS)	8025NE (NEGRO)	8026VD (VERDE)	8027AZ (AZUL)	8028CP (CAPUCHINO)	8029GO (GRIS OXFORD)	8591NA (NARANJA)	8593AM (AMARILLO)	8599RJ (ROJO)	8594IN (GRIS C/ IMPRESION INORGANICO)	8596OR (VERDE C/ IMPRESION ORGANICO)	8597IN (AZUL C/ IMPRESION INORGANICO)

**Descripción:**  
CESTO JUMBO CON ASA

**Medidas (cm):**  
38.7 cm x 25.5 cm x 38.7 cm

**Empaque:** 8 piezas



Vista frontal

Vista Posterior

Vista lateral izquierda

Vista lateral derecha

Vista Superior

Vista Inferior

Este modelo se puede imprimir en **HOT STAMPING**

Conoce las opciones de impresión en la página 36

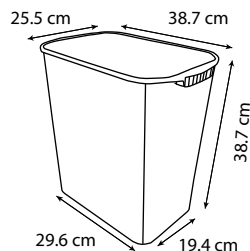
### CESTO JUMBO SIN ASAS

- Diseño probado durante más de 20 años en el mercado mexicano y en otros países, resistente y con muy buena capacidad.
- Con asas laterales integradas en ambos lados, sin ventana para mayor capacidad y para evitar la salida de olores en modelos con tapa.
- Fabricado en material ligero y resistente, grado alimenticio.
- Disponible en 11 colores. Opciones disponibles con impresión en Hot Stamping.
- Ideal para separación de basura o para evitar la contaminación cruzada.

**Descripción:**  
CESTO JUMBO SIN ASAS

**Medidas (cm):**  
38.7 cm x 25.5 cm x 38.7 cm

**Empaque:** 8 piezas



**26 lt**  
/ 6.87 gal



Práctica agarradera para su fácil manipulación.

#### Colores disponibles:

8022BE (BEIGE)	8811BL (BLANCO)	8810CA (CAFÉ)	8294GR (GRIS)	8595NE (NEGRO)	8816VD (VERDE)	8817AZ (AZUL)	8298CP (CAPUCHINO)	8291 GO (GRIS OXFORD)	8812NA (NARANJA)	8813AM (AMARILLO)	8299RJ (ROJO)	8174IN (GRIS C/ IMPRESION INORGANICO)	8176OR (VERDE C/ IMPRESION ORGANICO)	8177IN (AZUL C/ IMPRESION INORGANICO)



Vista Posterior

Vista frontal

Vista lateral derecha

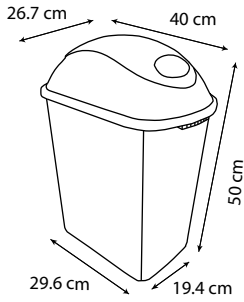
Vista lateral izquierda

Vista Superior

Vista Inferior



## CESTO JUMBO CON TAPA



**Descripción:** CESTO JUMBO SIN ASAS CON TAPA DE BALANCÍN  
**Medidas (cm):** 40 cm x 26.7 cm x 50 cm  
**Empaque:** 4 piezas



8851BL (BLANCO)	8850CA (CAFÉ)	8884GR (GRIS)	8875NE (NEGRO)	8856VD (VERDE)	8857AZ (AZUL)	8858CP (CAPUCHINO)	8809GO (C/GR. OXF.)	8852NA (NARANJA)	8853AM (AMARILLO)	8859RJ (ROJO)	8859RJ (ROJO) +  i8539 (CALCOMANÍA ESPECIAL RPBI)
8871BL (NEGRO C/ BLANCO)	8860CA (NEGRO C/ CAFÉ)	8874GR (NEGRO C/ GRIS)	8876VD (NEGRO C/ VERDE)	8877AZ (NEGRO C/ AZUL)	8878CP (NEGRO C/ CAPUCHINO)	8869GO (NEGRO C/ GR. OXF.)	8872NA (NEGRO C/ NARANJA)	8873AM (NEGRO C/ AMARILLO)	8879RJ (NEGRO C/ ROJO)		

26 lt / 6.87 gal


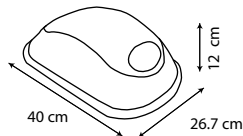
Modelos con tapa:

**Este modelo se puede imprimir en HOT STAMPING**  
 Conoce las opciones de impresión en la página 36



Relación de tamaño.

## TAPA DE BALANCÍN COMPATIBLE CON CESTO JUMBO




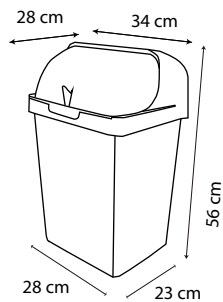
Colores Disponibles:

T8022BE (BEIGE)	T8851BL (BLANCO)	T8850CA (CAFÉ)	T8884GR (GRIS)	T8875NE (NEGRO)	T8856VD (VERDE)	T8857AZ (AZUL)	T8858CP (CAPUCHINO)	T8859RJ (ROJO)	T8852NA (NARANJA)	T8853AM (AMARILLO)	T8809GO (GRIS OXFORD)
T8871BL (NEGRO C/ BLANCO)	T8860CA (NEGRO C/ CAFÉ)	T8874GR (NEGRO C/ GRIS)	T8876VD (NEGRO C/ VERDE)	T8877AZ (NEGRO C/ AZUL)	T8878CP (NEGRO C/ CAPUCHINO)	T8869GO (NEGRO C/ GRIS OXFORD)	T8872NA (NEGRO C/ NARANJA)	T8873AM (NEGRO C/ AMARILLO)	T8879RJ (NEGRO C/ ROJO)		

**Descripción:** TAPA CESTO JUMBO SIN ASAS  
**Medidas (cm):** 40 cm x 26.7 cm x 12 cm  
**Empaque:** 1 pieza

## CESTO DE CORTINA

- Diseño con tapa tipo cortina, que permite mantenerlo abierto o cerrado.
- Acabado liso brillante, fácil de limpiar.
- Excelente relación capacidad / tamaño.
- Tapa independiente que permite fijar la bolsa de basura de manera sencilla.
- Disponible en 5 opciones de color para separación de residuos.



Ranura para evitar que la tapa se cierre.



Sistema de apertura DURABLE Y RESISTENTE



Relación de tamaño.

**Descripción:** CESTO DE CORTINA  
**Medidas (cm):** 34 cm x 28 cm x 56 cm  
**Empaque:** 1 pieza

30 lt / 7.93 gal

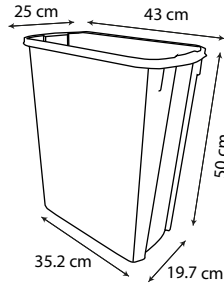
Colores disponibles:

8042BL (BLANCO)	8043VD (VERDE)	8046OR (GRIS/VERDE)	8041IN (GRIS INORGÁNICO)	8049RPBI (ROJO RPBI)
-----------------	----------------	---------------------	--------------------------	----------------------

**CESTO 42 LITROS**



- Diseñado para lugares estrechos, con asas laterales integradas en ambos lados.
- Fabricado en material ligero y resistente, con grado alimenticio.
- Disponible en 10 colores. Opciones disponibles con impresión en "Hot Stamping".
- Ideal para separación de basura ó para evitar la contaminación cruzada.



Descripción: CESTO 42 LITROS  
Medidas (cm): 43 cm x 25 cm x 50 cm  
Empaque: 2 piezas



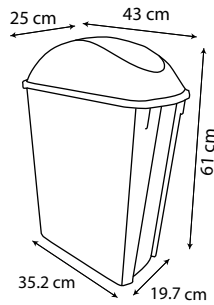
**42 lt**  
**/11.11 gal**

- 8194IN (GRIS C/ IMPRESIÓN INORGÁNICO)
- 8296OR (VERDE C/ IMPRESIÓN ORGÁNICO)
- 8297IN (AZUL C/ IMPRESIÓN INORGÁNICO)

Colores disponibles:

- 8772BL (BLANCO)
- 8770CA (CAFÉ)
- 8774GR (GRIS)
- 8775NE (NEGRO)
- 8776VD (VERDE)
- 8777AZ (AZUL)
- 8778CP (CAPUCHINO)
- 8771NA (NARANJA)
- 8773AM (AMARILLO)
- 8779RJ (ROJO)

**CESTO 42 LITROS CON TAPA BALANCÍN LATERAL**



Modelos con tapa balancín lateral:

- 8784IN (GRIS C/ IMPRESIÓN INORGÁNICO)
- 8786OR (VERDE C/ IMPRESIÓN ORGÁNICO)
- 8787IN (AZUL C/ IMPRESIÓN INORGÁNICO)

- 8752BL (BLANCO)
- 8750CA (CAFÉ)
- 8754GR (GRIS)
- 8755NE (NEGRO)
- 8756VD (VERDE)
- 8757AZ (AZUL)
- 8758CP (CAPUCHINO)
- 8751NA (NARANJA)
- 8753AM (AMARILLO)
- 8759RJ (ROJO)

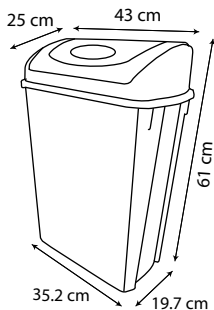


Relación de tamaño.



Descripción: CESTO 42 LITROS CON TAPA DE BALANCÍN LATERAL.  
Medidas (cm): 43 cm x 25 cm x 61 cm  
Empaque: 2 piezas

**CESTO 42 LITROS CON TAPA BALANCÍN FRONTAL**



Modelos con tapa balancín frontal:


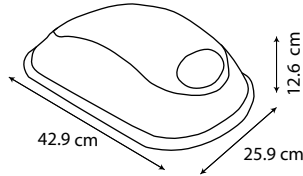
- 8762BL (BLANCO)
- 8760CA (CAFÉ)
- 8764GR (GRIS)
- 8765NE (NEGRO)
- 8766VD (VERDE)
- 8767AZ (AZUL)
- 8768CP (CAPUCHINO)
- 8761NA (NARANJA)
- 8763AM (AMARILLO)
- 8769RJ (ROJO)
- 8794IN (GRIS C/ IMPRESIÓN INORGÁNICO)
- 8796OR (VERDE C/ IMPRESIÓN ORGÁNICO)
- 8797IN (AZUL C/ IMPRESIÓN INORGÁNICO)



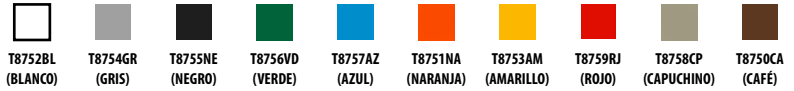
Descripción: CESTO 42 LITROS CON TAPA DE BALANCÍN FRONTAL.  
Medidas (cm): 43 cm x 25 cm x 61 cm  
Empaque: 2 piezas

## TAPAS DE BALANCÍN LATERAL COMPATIBLES CON CESTO DE 42 LITROS

Balancín que evita que salgan los olores.

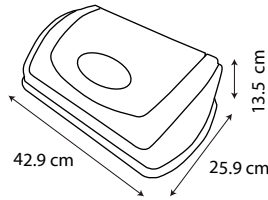


Colores disponibles:




**Descripción:** TAPA BALANCÍN LATERAL PARA CESTO 42 LITROS  
**Medidas (cm):** 42.9 cm x 25.9 cm x 12.6 cm  
**Empaque:** 1 pieza

## TAPAS DE BALANCÍN FRONTAL COMPATIBLES CON CESTO DE 42 LITROS



Balancín que evita que salgan los olores.

Colores disponibles:



**Descripción:** TAPA BALANCÍN FRONTAL PARA CESTO 42 LITROS  
**Medidas (cm):** 42.9 cm x 25.9 cm x 13.5 cm  
**Empaque:** 1 pieza

## CESTOS 65 Y 80 LITROS / ABIERTOS Y CON TAPA

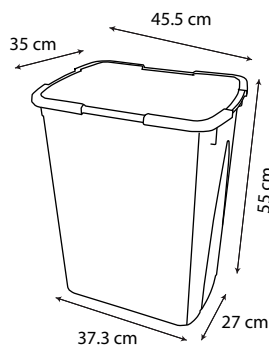
**Este modelo se puede imprimir en HOT STAMPING**

Conoce las opciones de impresión en la página 36


### CESTO 65 LITROS

65 lt / 17.19 gal

- Diseñado como parte de un sistema modular en el que se pueden agregar diferentes tapas y accesorios, tales como el soporte para pared y el cesto colgable de sablón.
- En la parte superior cuenta con entradas especiales para el cesto colgable y la base para cubeta de Sablón.
- Con asas integradas en el fondo para poder inclinarlo fácilmente.
- Fabricado en material ligero y resistente. Grado alimenticio.
- Disponible en 10 colores. Opciones disponibles con impresión en "Hot Stamping".
- Ideal para la separación de residuos o para evitar la contaminación cruzada.




Adaptación en los 4 lados del cesto para colocar un Cesto Colgable Sablón. Se puede colgar hacia adentro ó hacia afuera.



Relación de tamaño.

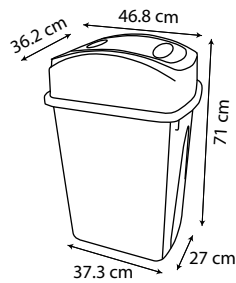
Colores disponibles:



**Descripción:** CESTO 65  
**Medidas (cm):** 45.5 cm x 35 cm x 55  
**Empaque:** 2 piezas



**CESTO 65 LITROS CON TAPA BALANCÍN LATERAL**



**Modelos con tapa balancín lateral:**

Descripción: CESTO 65 LITROS CON TAPA DE BALANCÍN LATERAL.

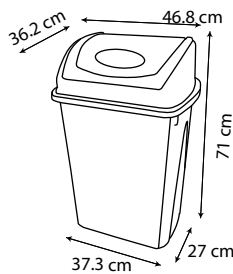
Medidas (cm): 46.8 cm x 36.2 cm x 71 cm

Empaque: 2 piezas

8102BL (BLANCO)	8100CA (CAFÉ)	8104GR (GRIS)	8135NE (NEGRO)	8106VD (VERDE)	8107AZ (AZUL)	8108CP (CAPUCHINO)	8101NA (NARANJA)	8103AM (AMARILLO)	8109RJ (ROJO)
8136VD (NEGRO C/ VERDE)	8134GR (NEGRO C/ GRIS)	8124GR (BLANCO C/ GRIS)	8126VD (BLANCO C/ VERDE)	8109RJ (ROJO) + 8539 (CALCOMANÍA ESPECIAL RPBI)					
8574IN (GRIS C/ IMPRESION INORGANICO)	8576OR (VERDE C/ IMPRESION ORGANICO)	8577IN (AZUL C/ IMPRESION INORGANICO)							



**CESTO 65 LITROS CON TAPA BALANCÍN FRONTAL**



**Modelos con tapa balancín frontal:**

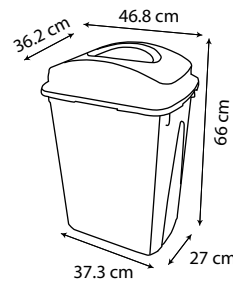
Descripción: CESTO 65 LITROS CON TAPA DE BALANCÍN FRONTAL.

Medidas (cm): 46.8 cm x 36.2 cm x 71 cm

Empaque: 2 piezas

8564IN (GRIS C/ IMPRESION INORGANICO)	8566OR (VERDE C/ IMPRESION ORGANICO)	8567IN (AZUL C/ IMPRESION INORGANICO)	8156VD (NEGRO C/ VERDE)	8154GR (NEGRO C/ GRIS)	8146VD (BLANCO C/ VERDE)	8144GR (BLANCO C/ GRIS)	8189RJ (ROJO) +
8539 (CALCOMANÍA ESPECIAL RPBI)			8142BL (BLANCO)	8180CA (CAFÉ)	8184GR (GRIS)	8155NE (NEGRO)	8186VD (VERDE)
			8187AZ (AZUL)	8188CP (CAPUCHINO)	8181NA (NARANJA)	8183AM (AMARILLO)	8189RJ (ROJO)

**CESTO 65 LITROS CON TAPA ELÍPTICA**



**Modelos con tapa elíptica:**

Descripción: CESTO 65 LITROS CON TAPA ELIPTICA

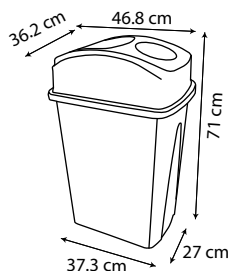
Medidas (cm): 46 cm x 35 cm x 66 cm

Empaque: 2 piezas

8272BL (BLANCO)	8360CA (CAFÉ)	8364GR (GRIS)	8165NE (NEGRO)	8366VD (VERDE)	8586OR (VERDE C/ IMPRESION ORGANICO)
8367AZ (AZUL)	8368CP (CAPUCHINO)	8161NA (NARANJA)	8363AM (AMARILLO)	8369RJ (ROJO)	8584IN (GRIS C/ IMPRESION INORGANICO)
8169RJ (NEGRO C/ ROJO)	8168NA (NEGRO C/ NARANJA)	8167AZ (NEGRO C/ AZUL)	8163AM (NEGRO C/ AMARILLO)	8166VD (NEGRO C/ VERDE)	
8279RJ (BLANCO C/ ROJO)	8278NA (BLANCO C/ NARANJA)	8277AZ (BLANCO C/ AZUL)	8273AM (BLANCO C/ AMARILLO)	8276VD (BLANCO C/ VERDE)	8577IN (AZUL C/ IMPRESION INORGANICO)



**CESTO 65 LITROS CON TAPA SÓLIDOS-LÍQUIDOS**



Descripción: CESTO 65 LITROS CON TAPA SÓLIDOS - LÍQUIDOS

Medidas (cm): 46.8 cm x 36.2 cm x 71 cm

Empaque: 2 piezas

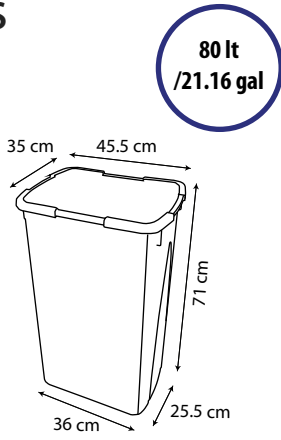


Separa residuos sólidos y líquidos mediante un depósito interior

8175NE (NEGRO)



**CESTO 80 LITROS**



**80 lt**  
/21.16 gal



Vista frontal




Vista Posterior




Vista lateral derecha




Vista lateral izquierda



Vista Superior



Vista Inferior



- Diseñado como parte de un sistema modular en el que se pueden agregar diferentes tapas y accesorios, tales como el soporte para pared y el cesto colgable de Sablón.
- En la parte superior cuenta con entradas especiales para el cesto colgable y la base para cubeta de Sablón.
- Con asas integradas en el fondo para poder inclinarlo fácilmente.
- Fabricado en material ligero y resistente. Grado alimenticio.
- Disponible en 10 colores. Opciones disponibles con impresión en Hot Stamping.
- Ideal para la separación de residuos o para evitar la contaminación cruzada.

**Descripción:** CESTO 80 LITROS  
**Medidas (cm):** 45.5 cm x 35 cm x 71 cm  
**Empaque:** 2 piezas

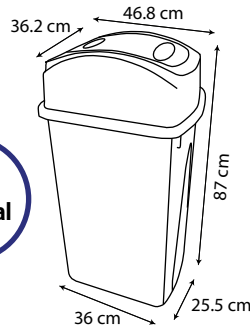
Adaptación en los 4 lados del cesto para colocar un Cesto Colgable Sablón. Se puede colgar hacia adentro ó hacia afuera.

- 8644IN (GRIS C/ IMPRESION INORGANICO)
- 8646OR (VERDE C/ IMPRESION ORGANICO)
- 8647IN (AZUL C/ IMPRESION INORGANICO)

**Colores disponibles:**

- 8482BL (BLANCO)
- 8480CA (CAFÉ)
- 8484GR (GRIS)
- 8485NE (NEGRO)
- 8486VD (VERDE)
- 8487AZ (AZUL)
- 8488CP (CAPUCHINO)
- 8481NA (NARANJA)
- 8483AM (AMARILLO)
- 8489RJ (ROJO)

**CESTO 80 LITROS CON TAPA BALANCÍN LATERAL**



**80 lt**  
/21.16 gal

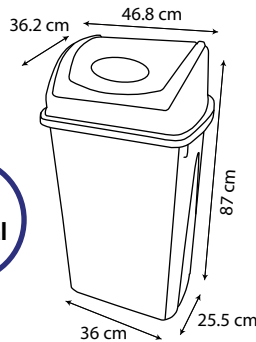
**Descripción:** CESTO 80 LITROS CON TAPA DE BALANCÍN  
**Medidas (cm):** 46.8 cm x 36.2 cm x 87 cm  
**Empaque:** 2 piezas

**Modelos con tapa balancín lateral:**

- 8402BL (BLANCO)
- 8400CA (CAFÉ)
- 8404GR (GRIS)
- 8435NE (NEGRO)
- 8406VD (VERDE)
- 8407AZ (AZUL)
- 8408CP (CAPUCHINO)
- 8401NA (NARANJA)
- 8403AM (AMARILLO)
- 8409RJ (ROJO)
- 8436VD (NEGRO C/ VERDE)
- 8434GR (NEGRO C/ GRIS)
- 8426VD (BLANCO C/ VERDE)
- 8424GR (BLANCO C/ GRIS)
- 8409RJ (ROJO) + i8539 (CALCOMANÍA ESPECIAL RPBI)
- 8664IN (GRIS C/ IMPRESION INORGANICO)
- 8666OR (VERDE C/ IMPRESION ORGANICO)
- 8667IN (AZUL C/ IMPRESION INORGANICO)



**CESTO 80 LITROS CON TAPA BALANCÍN FRONTAL**



**80 lt**  
/21.16 gal

**Descripción:** CESTO 80 LITROS CON TAPA DE BALANCÍN FRONTAL.  
**Medidas (cm):** 46.8 cm x 36.2 cm x 87 cm  
**Empaque:** 2 piezas

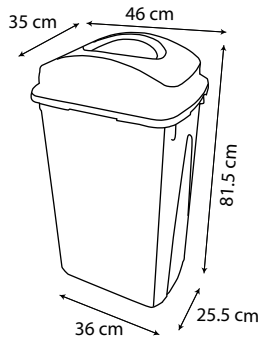
**Modelos con tapa balancín frontal:**

- 8442BL (BLANCO)
- 8410CA (CAFÉ)
- 8414GR (GRIS)
- 8455NE (NEGRO)
- 8416VD (VERDE)
- 8417AZ (AZUL)
- 8418CP (CAPUCHINO)
- 8411NA (NARANJA)
- 8413AM (AMARILLO)
- 8419RJ (ROJO)
- 8456VD (NEGRO C/ VERDE)
- 8454GR (NEGRO C/ GRIS)
- 8446VD (BLANCO C/ VERDE)
- 8444GR (BLANCO C/ GRIS)
- 8654IN (GRIS C/ IMPRESION INORGANICO)
- 8656OR (VERDE C/ IMPRESION ORGANICO)
- 8657IN (AZUL C/ IMPRESION INORGANICO)
- 8419RJ (ROJO) + i8539 (CALCOMANÍA ESPECIAL RPBI)



**CESTO 80 LITROS  
CON TAPA ELÍPTICA**

80 lt  
/21.16 gal



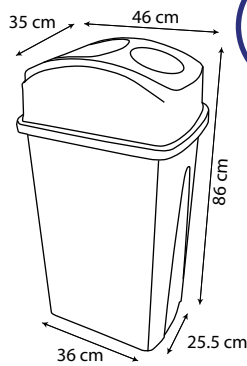
**Modelos con tapa Elíptica:**

8376VD (VERDE)	8377AZ (AZUL)	8378CP (CAPUCHINO)	8461NA (NARANJA)	8373AM (AMARILLO)	8379RJ (ROJO)	8472BL (BLANCO)	8370CA (CAFÉ)	8374GR (GRIS)	8465NE (NEGRO)
8479RJ (BLANCO C/ ROJO)	8478NA (BLANCO C/ NARANJA)	8477AZ (BLANCO C/ AZUL)	8473AM (BLANCO C/ AMARILLO)	8476VD (BLANCO C/ VERDE)	8474GR (BLANCO C/ GRIS)	8674IN (GRIS C/ IMPRESION INORGÁNICO)	8676OR (VERDE C/ IMPRESION ORGÁNICO)	8677IN (AZUL C/ IMPRESION INORGÁNICO)	
8469RJ (NEGRO C/ ROJO)	8468NA (NEGRO C/ NARANJA)	8467AZ (NEGRO C/ AZUL)	8463AM (NEGRO C/ AMARILLO)	8466VD (NEGRO C/ VERDE)	8464GR (NEGRO C/ GRIS)				

**Descripción:** CESTO 80 LITROS CON TAPA ELIPTICA  
**Medidas (cm):** 46 cm x 35 cm x 81.5 cm  
**Empaque:** 2 piezas



**CESTO 80 LITROS CON TAPA PARA SEPARACIÓN  
DE RESIDUOS SÓLIDOS Y LÍQUIDOS**



80 lt  
/21.16 gal

8475NE (NEGRO)

**Descripción:** CESTO 80 LITROS CON TAPA SOLIDOS - LIQUIDOS  
**Medidas (cm):** 46.8 cm x 36.2 cm x 86 cm  
**Empaque:** 2 piezas



TAPA

CUBETA

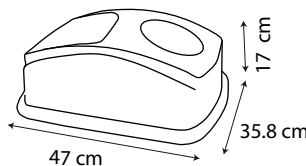
BASE

CESTO

Separa residuos sólidos y líquidos mediante un depósito interior



**TAPA SEPARACIÓN DE RESIDUOS SÓLIDOS Y LÍQUIDOS COMPATIBLE CON CESTOS DE 65 Y 80 LITROS SABLÓN.**



**Descripción:** TAPA PARA SEPARAR SÓLIDOS LÍQUIDOS PARA CESTO 65 y 80 LITROS  
**Medidas (cm):** 47 cm x 35.8 cm x 17 cm  
**Empaque:** 1 pieza



Tapa que sirve para separar líquidos y sólidos y que no se mezclen en el interior del bote.

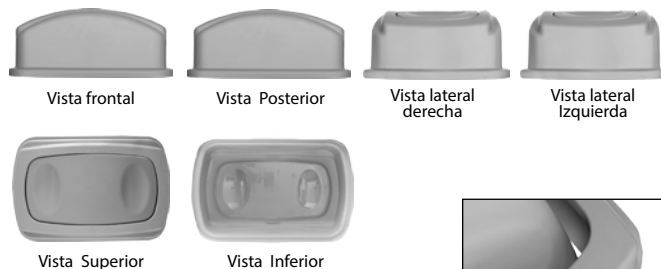
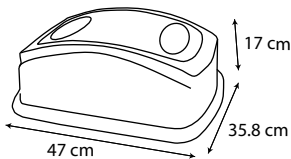
Color disponible :

T8175NE (NEGRO)





## TAPAS BALANCÍN LATERAL COMPATIBLES CON CESTO DE 65 Y 80 LITROS SABLÓN.




Balancín que evita que salgan los olores.

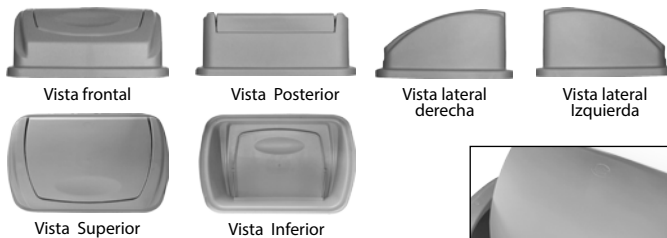
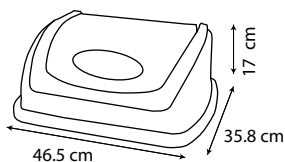


**Descripción:**  
TAPA BALANCÍN LATERAL PARA CESTO 65 y 80 LITROS  
**Medidas (cm):** 47 cm x 35.8 cm x 17 cm  
**Empaque:** 1 pieza


### Colores disponibles:



## TAPAS BALANCÍN FRONTAL COMPATIBLES CON CESTO DE 65 Y 80 LITROS SABLÓN.




Balancín que evita que salgan los olores.


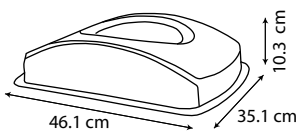


**Descripción:**  
TAPA BALANCÍN FRONTAL PARA CESTO 65 y 80 LITROS  
**Medidas (cm):** 46.5 cm x 35.8 cm x 17 cm  
**Empaque:** 1 pieza

### Colores disponibles:



## TAPAS ELÍPTICAS COMPATIBLES CON CESTO DE 65 Y 80 LITROS SABLÓN.



Tapa que evita que se salga la basura



**Descripción:**  
TAPA ELIPTICA PARA CESTO 65 y 80 LITROS  
**Medidas (cm):**  
46.1 cm x 35.1 cm x 10.3 cm  
**Empaque:** 1 pieza

### Colores disponibles:





## Botes redondos con tapa

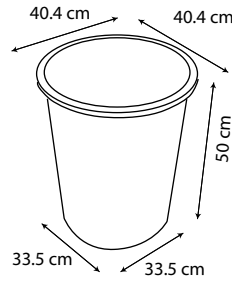


# CESTOS REDONDOS 45 Y 80 LITROS / ABIERTOS Y CON TAPA



## CESTO REDONDO 45 LITROS

- Asa integrada en toda la orilla para mayor resistencia y para facilitar su manejo.
- También cuenta con una hendidura en la parte inferior que permite inclinar el bote fácilmente.
- Fabricado en material reciclable, durable y resistente.
- Ideal para escuelas, centros de trabajo o lugares de mucho tráfico.
- Disponible en 10 colores con varias opciones de tapas que se venden por separado.



**45 lt**  
/11.90 gal



Práctica agarradera para su fácil manipulación.

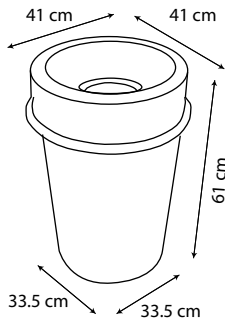


**Descripción:** CESTO REDONDO 45  
**Medidas (cm):** 40.4 cm de diámetro x 50 cm de altura.  
**Empaque:** 1 pieza.

**Colores disponibles:**

8252BL (BLANCO)	8250CA (CAFÉ)	8254GR (GRIS)	8255NE (NEGRO)	8256VD (VERDE)	8257AZ (AZUL)	8258CP (CAPUCHINO)	8251NA (NARANJA)	8253AM (AMARILLO)	8259RJ (ROJO)

## CESTO REDONDO DE 45 LITROS CON TAPA EMBUDO



**45 lt**  
/11.90 gal

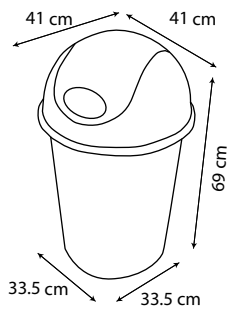
**Descripción:** CESTO REDONDO 45 LITROS CON TAPA  
**Medidas (cm):** 41 cm de diámetro x 61 cm de altura.  
**Empaque:** 1 pieza



### Modelos con tapa embudo:

8382BL (BLANCO)	8380CA (CAFÉ)	8384GR (GRIS)	8385NE (NEGRO)	8386VD (VERDE)	8387AZ (AZUL)	8388CP (CAPUCHINO)	8381NA (NARANJA)	8383AM (AMARILLO)	8389RJ (ROJO)

## CESTO REDONDO DE 45 LITROS CON TAPA BALANCÍN CURVO



**45 lt**  
/11.90 gal

### Modelos con tapa balancín curvo:

8392BL (BLANCO)	8390CA (CAFÉ)	8394GR (GRIS)	8395NE (NEGRO)	8396VD (VERDE)
8397AZ (AZUL)	8398CP (CAPUCHINO)	8391NA (NARANJA)	8393AM (AMARILLO)	8399RJ (ROJO)

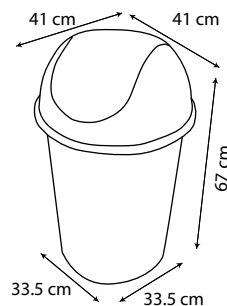
**Descripción:** CESTO REDONDO 45 LITROS CON TAPA BALANCÍN CURVO.

**Medidas (cm):** 41 cm de diámetro x 69 cm de altura.

**Empaque:** 1 pieza



## CESTO REDONDO DE 45 LITROS CON TAPA BALANCÍN LISO



**45 lt**  
/11.90 gal

### Modelos con tapa balancín liso:

8702BL (BLANCO)	8700CA (CAFÉ)	8704GR (GRIS)	8705NE (NEGRO)	8706VD (VERDE)
8704AZ (AZUL)	8708CP (CAPUCHINO)	8701NA (NARANJA)	8703AM (AMARILLO)	8709RJ (ROJO)

**Descripción:** CESTO REDONDO 45 LITROS CON TAPA BALANCÍN LISO.

**Medidas (cm):** 41 cm de diámetro x 67 cm de altura.

**Empaque:** 1 pieza

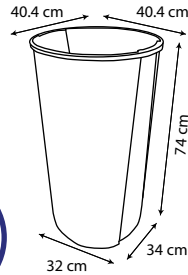


# CESTOS REDONDOS 45 Y 80 LITROS / ABIERTOS Y CON TAPA




## CESTO REDONDO 80 LITROS


- Asa integrada en toda la orilla para mayor resistencia y para facilitar su manejo.
- Canales laterales que rompen el vacío y facilitan sacar la bolsa.
- También cuenta con una hendidura en la parte inferior que permite inclinar el bote fácilmente.
- Fabricado en material reciclable, durable y resistente.
- Ideal para escuelas, centros de trabajo o lugares con mayor tráfico de gente.
- Disponible en 10 colores con varias opciones de tapas que se venden por separado.



**80 lt**  
**/21.16 gal**



Vista Superior Vista Inferior




Asa integrada / canales internos para romper el vacío.



Vista frontal Vista Posterior Vista lateral derecha Vista lateral izquierda


**Descripción:** CESTO REDONDO 80 LITROS  
**Medidas (cm):** 40.4 cm de diámetro x 74 cm de altura.  
**Empaque:** 1 pieza.

### Colores disponibles:



## CESTO REDONDO DE 80 LITROS CON TAPA EMBUDO


**80 lt**  
**/21.16 gal**



**Descripción:** CESTO REDONDO 80 LITROS CON TAPA  
**Medidas (cm):** 41 cm de diámetro x 84 cm de altura.  
**Empaque:** 1

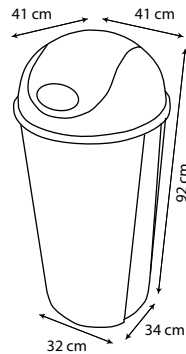


### Modelos con tapa tipo embudo:



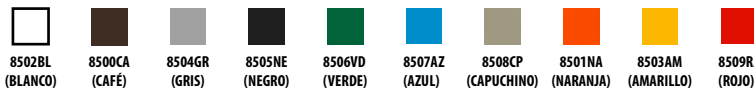
## CESTO REDONDO DE 80 LITROS CON TAPA BALANCÍN CURVO

**80 lt**  
**/21.16 gal**



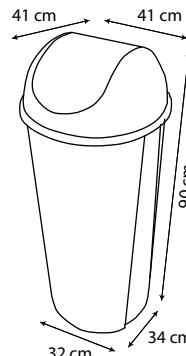
**Descripción:** CESTO REDONDO 80 LITROS CON TAPA  
**Medidas (cm):** 41 cm de diámetro x 92 cm de altura.  
**Empaque:** 1 pieza.

### Modelos con tapa balancín curvo:




## CESTO REDONDO DE 80 LITROS CON TAPA BALANCÍN LISO

**80 lt**  
**/21.16 gal**



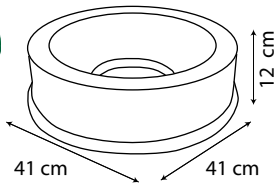
**Descripción:** CESTO REDONDO 80 LITROS CON TAPA BALANCÍN LISO  
**Medidas (cm):** 41 cm de diámetro x 90 cm de altura.  
**Empaque:** 1 pieza

### Modelos con tapa balancín liso:



# CESTOS REDONDOS 45 Y 80 LITROS / TAPAS

## TAPA TIPO EMBUDO, COMPATIBLE CON CESTOS REDONDOS SABLÓN DE 45Y 80 LITROS.



**Descripción:**  
TAPA EMBUDO PARA CESTO REDONDO 45 y 80 LITROS

**Medidas (cm):**  
41 cm de diámetro x 12 cm de altura

**Empaque:** 1 pieza



Vista frontal



Vista Posterior



Vista lateral derecha



Vista lateral Izquierda



Vista Superior



Vista Inferior

Tapa tipo embudo que facilita depositar los residuos.



**Colores disponibles:**



T8382BL (BLANCO)



T8380CA (CAFÉ)



T8384GR (GRIS)



T8385NE (NEGRO)



T8386VD (VERDE)



T8387AZ (AZUL)



T8388CP (CAPUCHINO)



T8381NA (NARANJA)

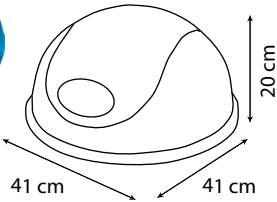


T8383AM (AMARILLO)



T8389RJ (ROJO)

## TAPA TIPO BALANCÍN CURVO, COMPATIBLE CON CESTOS REDONDOS SABLÓN DE 45Y 80 LITROS.



**Descripción:**  
TAPA BALANCÍN CURVO PARA CESTO REDONDO 45 y 80 LITROS

**Medidas (cm):**  
41 cm de diámetro x 20 cm de altura

**Empaque:** 1 pieza



Vista frontal



Vista Posterior



Vista lateral derecha



Vista lateral Izquierda



Vista Superior



Vista Inferior

Balancín que evita que salgan los olores.



**Colores disponibles:**



T8392BL (BLANCO)



T8390CA (CAFÉ)



T8394GR (GRIS)



T8395NE (NEGRO)



T8396VD (VERDE)



T8397AZ (AZUL)



T8398CP (CAPUCHINO)



T8391NA (NARANJA)

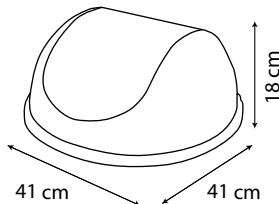


T8393AM (AMARILLO)



T8399RJ (ROJO)

## TAPA TIPO BALANCÍN PLANO, COMPATIBLE CON CESTOS REDONDOS SABLÓN DE 45Y 80 LITROS.



**Descripción:**  
TAPA BALANCÍN LISO PARA CESTO REDONDO 45 y 80 LITROS

**Medidas (cm):**  
41 cm diámetro x 18 cm altura

**Empaque:** 1 pieza



Vista frontal



Vista Posterior



Vista lateral derecha



Vista lateral Izquierda



Vista Superior



Vista Inferior

Balancín que evita que salgan los olores.



**Colores disponibles:**



T8702BL (NEGRO / BLANCO)




T8700CA (NEGRO / CAFÉ)



T8704GR (NEGRO / GRIS)



T8705NE (NEGRO)




T8706GR (NEGRO / VERDE)



T8707AZ (NEGRO / AZUL)



T8708CP (NEGRO / CAPUCHINO)



T8701NA (NEGRO / NARANJA)



T8703AM (NEGRO / AMARILLO)



T8709RJ (NEGRO / ROJO)



**Toff**  
**120L** *Sablón*



**Toff**  
**60L** *Sablón*

# BOTES TOFF 60 LITROS Y 120 LITROS / ABIERTOS Y CON TAPA

## CONTENEDOR "TOFF" 60 LITROS

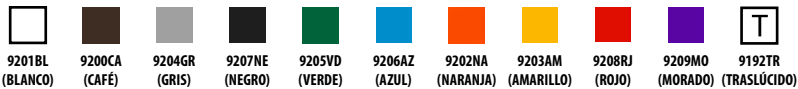
- Diseño que lo hace ligero, durable y muy resistente.
- Asas reforzadas integradas a los costados para mayor resistencia y para facilitar su manejo.
- Canales laterales que rompen el vacío y facilitan sacar la bolsa.
- Mecanismo en la parte interior que permite fijarlo a una base con ruedas "Dolly" de Sablón.
- Fabricado en material reciclable, durable y resistente.
- Fabricado con material de grado alimenticio que permite el manejo de ingredientes y materias primas de la industria de los alimentos.
- Ideal para manejo de materiales y residuos en escuelas, centros comerciales, industria o lugares con una gran carga de trabajo.
- Disponible en 11 colores con varias opciones de tapas y accesorios que se venden por separado.



**60 lt**  
/ 15.87 gal



**Colores disponibles:**



Práctica agarradera para su fácil manipulación.



Su base es ideal para la DOLLY CON RUEDAS.



**Descripción:** CONTENEDOR 60 LITROS TOFF  
**Medidas (cm):** 50.8 cm de diámetro x 56.8 cm de altura.  
**Empaque:** 1 pieza.

**Este modelo se puede imprimir en HOT STAMPING**  
Conoce las opciones de impresión en la página 36

## CONTENEDOR "TOFF" 120 LITROS




- Diseño que lo hace ligero, durable y muy resistente.
- Asas reforzadas integradas a los costados para mayor resistencia y para facilitar su manejo.
- Canales laterales que rompen el vacío y facilitan sacar la bolsa.
- Mecanismo en la parte interior que permite fijarlo a una base con ruedas "Dolly" de Sablón.
- Fabricado en material reciclable, durable y resistente.
- Fabricado con material de grado alimenticio que permite el manejo de ingredientes y materias primas de la industria de los alimentos.
- Ideal para manejo de materiales y residuos en escuelas, centros comerciales, industria o lugares con una gran carga de trabajo.
- Disponible en 11 colores con varias opciones de tapas y accesorios que se venden por separado.




**120 lt**  
/ 31.74 gal



**Colores disponibles:**



Práctica agarradera para su fácil manipulación.



Base con canales para evitar que se resbale. Entrada para base con ruedas (dolly).



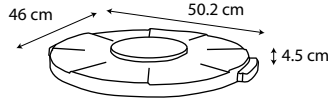
**Descripción:** CONTENEDOR TOFF 120 LITROS  
**Medidas (cm):** 63 cm de diámetro x 70 cm de altura.  
**Empaque:** 1 pieza.



# BOTES TOFF 60 LITROS Y 120 LITROS / TAPAS Y ACCESORIOS



## TAPA CIEGA PARA BOTE TOFF DE 60 LITROS

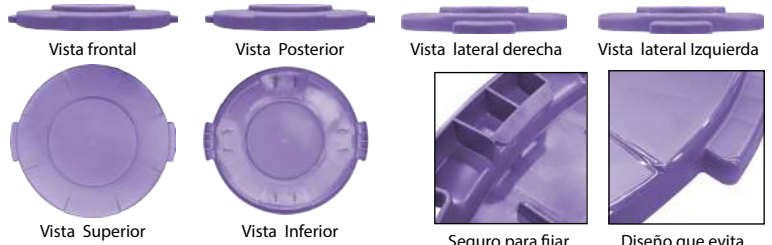



**Descripción:**  
TAPA CIEGA PARA CONTENEDOR TOFF 60 LITROS

**Medidas (cm):**  
50.2 cm de diámetro x 4.5 cm de altura

**Empaque:** 1 pieza

**Colores disponibles:**

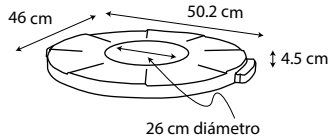


Seguro para fijar la tapa al bote

Diseño que evita que el agua se estanque en la tapa



## TAPA ABIERTA PARA BOTE TOFF DE 60 LITROS


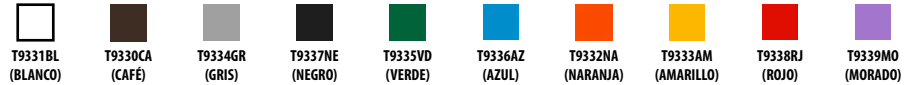


**Descripción:**  
TAPA ABIERTA PARA CONTENEDOR TOFF 60 LITROS

**Medidas (cm):**  
50.2 cm de diámetro x 4.5 cm de altura

**Empaque:** 1 pieza

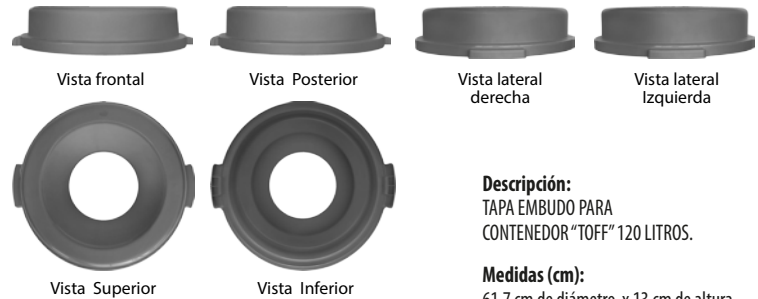
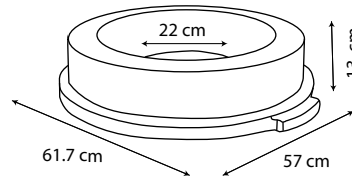
**Colores disponibles:**



Seguro para fijar la tapa al bote

Diseño ergonómico que facilita el manejo de la basura

## TAPAS TIPO EMBUDO COMPATIBLES CON EL BOTE TOFF DE 120 DE SABLÓN.



**Descripción:**  
TAPA EMBUDO PARA CONTENEDOR "TOFF" 120 LITROS.

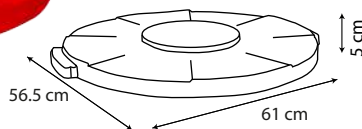
**Medidas (cm):**  
61.7 cm de diámetro x 13 cm de altura.

**Empaque:** 1 pieza.

**Colores disponibles:**



## TAPAS CIEGAS COMPATIBLES CON EL BOTE TOFF DE 120 LITROS DE SABLÓN.



**Descripción:**  
TAPA CIEGA PARA CONTENEDOR 120 TOFF.

**Medidas (cm):**  
61 cm de diámetro x 5 cm de altura.

**Empaque:** 1 pieza

**Colores disponibles**



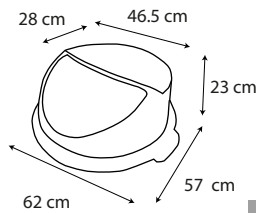


# BOTES TOFF 60 LITROS Y 120 LITROS / ABIERTOS Y CON TAPA



**Descripción:** TAPA BALANCÍN FRONTAL PARA CONTENEDOR 120 TOFF.  
**Medidas (cm):** 62 cm x 57 cm x 23 cm  
**Empaque:** 1 pieza

**TAPA TIPO COMPUERTA COMPATIBLE CON EL BOTE TOFF DE 120 LITROS DE SABLÓN.**



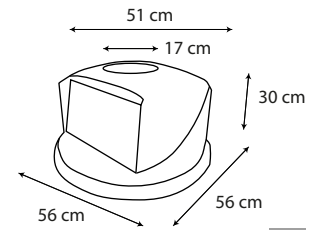
**Color disponible:**

T8724GR (GRIS)



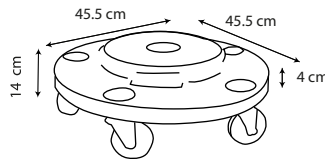
**Descripción:** TAPA TIPO COMPUERTA CON CENICERO PARA CONTENEDOR 120 TOFF.  
**Medidas (cm):** 30 cm de diámetro x 56 cm de altura.  
**Empaque:** 1 pieza

**TAPA TIPO COMPUERTA CON CENICERO COMPATIBLE CON EL BOTE TOFF DE 120 LITROS DE SABLÓN.**



T8620GR (GRIS)

**BASE CON RUEDAS "DOLLY" PARA BOTE TOFF DE 120 LITROS Y 60 LITROS**

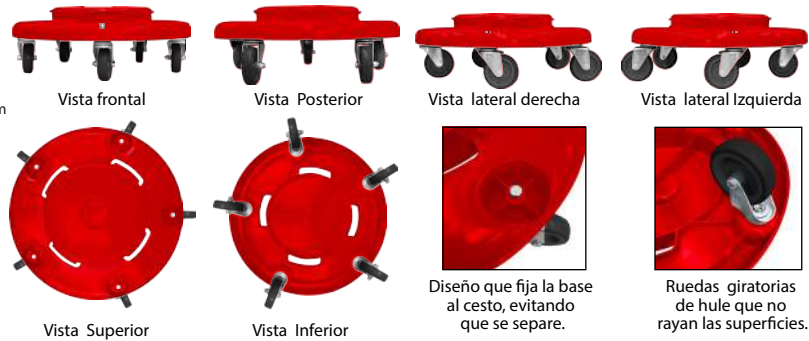


**Descripción:** BASE CON RUEDAS PARA CONTENEDOR TOFF 120 LITROS Y BOTE TOFF 60 LITROS.


**Medidas (cm):** 45.5 de diámetro x 14 cm de altura

**Empaque:** 1 pieza

**Materiales:** metal y plástico.



**Colores disponibles:**

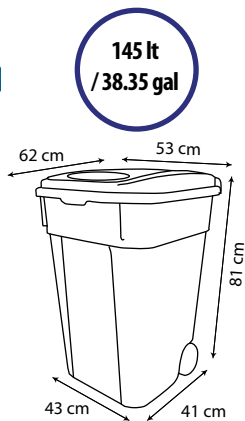


## CESTOS 145 LITROS / CON TAPA Y RUEDAS

**Este modelo se puede imprimir en HOT STAMPING**


**Conoce las opciones de impresión en la página 36**

**CESTO 145 LITROS CON TAPA Y RUEDAS**




**Colores Disponibles:**

**Descripción:** CESTO DE 145 LITROS  
**Medidas (cm):** 62 cm x 53 cm x 81 cm  
**Empaque:** 1 pieza



\* En estos modelos, las ruedas son del mismo color de la tapa.

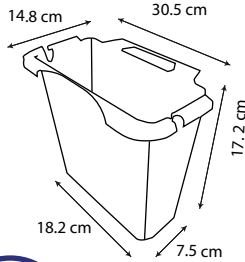


- Diseño de gran capacidad con tapa y broche automático.
- Ideal para patios, parques ó lugares a la intemperie.
- Asas integradas al bote y a la tapa para facilitar su manejo.
- Ruedas de plástico con eje de acero, ligero y resistente.
- Fabricado en material reciclable, durable y resistente.
- Grado alimenticio que permite el manejo de ingredientes y materias primas de la industria alimenticia.
- Disponible en 8 colores y 8 combinaciones de negro con tapa y ruedas del mismo color.

**Sablón®**

# ACCESORIOS PARA BOTES ABIERTOS Y CON TAPA

## INSERTO VERDE PARA CESTO MEDIANO SABLÓN



3.0 lt  
/ 0.79 gal

8000VD  
(VERDE)

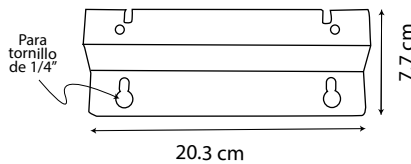
- Diseño adaptado para utilizarse como separador de basura orgánica en el CESTO MEDIANO DE 17 LITROS SABLÓN.
- Asa integrada que facilita su manejo.
- Diseño que facilita la colocación de una bolsa de plástico.
- Fabricado en material reciclable, durable y resistente.
- Material con grado alimenticio. Permite su uso para ingredientes y materiales para la industria alimenticia.



**Descripción:** INSERTO PARA CESTO MEDIANO DE 16 LITROS  
**Medidas (cm):** 30.5 cm x 14.8 cm x 17.2 cm  
**Empaque:** 1 pieza

## SOPORTE DE PARED PARA CESTOS CUADRADOS SABLÓN

- Fabricado en lámina de acero troquelada y galvanizada.
- Muy resistente. Si se coloca de manera adecuada, es capaz de soportar el bote cuadrado Sablón de 80 litros, lleno de agua.
- Totalmente compatible con la línea de botes cuadrados de 65 y 80 litros de Sablón
- Diseño que permite empotrar los cestos en la pared, evitando que se acumule la basura entre los botes.
- Incluye taquetes y tornillos para su instalación.



Puedes armar tu propia estación de separación de basura. Incluso puedes poner un solo bote.

Evita que se acumule basura entre los botes y facilita la limpieza del área



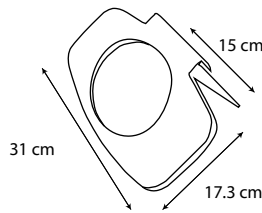
8201M  
(METÁLICO)

**Descripción:**  
SOPORTE DE PARED PARA CESTOS  
**Medidas (cm):** 20.3 cm x 7.7 cm x 1mm de espesor  
**Empaque:** 2 piezas\*  
**Material:** Acero.

\*Incluye tornillos y taquetes para empotrar a pared.

## BASE PARA CUBETA MINI Y CESTO DE BALANCÍN MINI

- Diseño compatible con los botes cuadrados de 65 y 80 litros de Sablón.
- El asa también permite "colgar" un cesto mini ó cubeta mini de Sablón en cualquier panel de 3/4" de espesor.



8200NE  
(NEGRO)




**Descripción:**  
BASE PARA CESTO DE BALANCÍN MINI  
**Medidas (cm):**  
31cm x 17.3 cm x 15 cm  
**Empaque:** 1 pieza

## CESTO COLGABLE



6.5 lt  
/ 1.71 gal

Más información  
en la página 5



COMO ACCESORIO DE UN CONTENEDOR TOFF 120 LITROS

PARA BOTES DE 65 Y 80 LITROS / BOTES DE PEDAL DE 80 LITROS

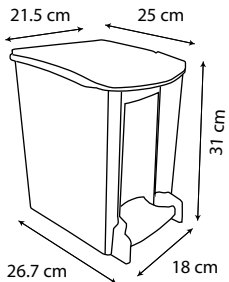
**Sablón**



## Botes con pedal



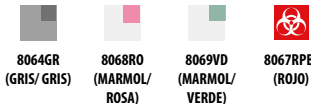
## CESTO DE PEDAL PARA BAÑO



**8 lt**  
/ 2.11 gal



### Colores disponibles



- Diseño que ahorra espacio con buena capacidad.
- Pedal integrado y contenedor interior independiente.
- Fabricado en plástico durable y resistente.
- Ideal para baños y recámaras, ya que la tapa evita que salgan olores.
- El contenedor interior impulsa la tapa y se puede sacar completamente para facilitar su limpieza.



Se puede sacar el contenedor interior para su limpieza



El pedal impulsa la tapa para abrir el bote



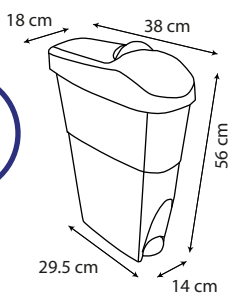
**Descripción:** CESTO DE PEDAL PARA BAÑO  
**Medidas (cm):** 21.5 cm x 25 cm x 31 cm  
**Empaque:** 4 piezas

## CESTO PARA TOALLAS SANITARIAS Y PAÑALES ETAPA 1 Y 2



**8242BL**  
(BLANCO/  
AZUL)


**19 lt**  
/ 5.02 gal



- Ideal para depositar toallas sanitarias ó pañales desechables para etapas 1 y 2.
- Diseñado especialmente para colocarse al lado del W.C., incluso en sanitarios públicos.
- Pedal que levanta una tapa tipo "trampa", que evita que salgan olores al momento de tirar la toalla sanitaria ó el pañal (foto 1).
- La tapa cuenta con un depósito especial para poner una pastilla desodorante (foto 2):

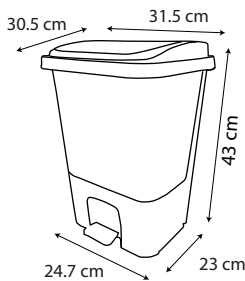


Depósito que evita que salgan malos olores



**Descripción:** CESTO PARA TOALLAS SANITARIAS Y PAÑALES ETAPA 1 Y 2  
**Medidas (cm):** 38 cm x 18 cm x 56 cm  
**Empaque:** 1 pieza


## CESTO DE PEDAL 17 LITROS CON CUBETA



**17 lt**  
/ 4.49 gal



### Colores disponibles:



- El cuerpo del bote es una cubeta con asas que es independiente a la base. Es muy práctico para limpiarlo, además de que la cubeta se puede usar aparte.
- Mecanismo del pedal independiente a la cubeta.
- Fabricado con plástico durable y resistente.
- Ideal para el uso diario en escuelas, clubes deportivos, centros de trabajo, etc.
- Disponible en varias combinaciones de color, con la base en blanco ó en negro.
- Modelos especiales: RPBI rojo, RPBI amarillo y "Duo", con dos cubetas independientes para separar basura orgánica e inorgánica.

Práctico sistema de pedal



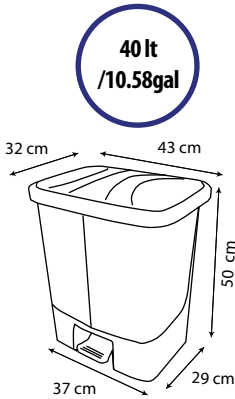
**Descripción:** CESTO DE PEDAL 17 LITROS CON CUBETA  
**Medidas (cm):** 31.5 cm x 30.5 cm x 43 cm  
**Empaque:** 2 piezas

# BOTES MEDIANOS CON PEDAL

## CESTO DE PEDAL ORGANICO - INORGANICO 40 LITROS



8525DU  
(NEGRO/GRIS/VERDE)



- El cuerpo del bote se forma con dos cubetas con asas independientes a la base. Esto es muy práctico para limpiarlo, además de que las cubetas se pueden usar aparte.
- Mecanismo del pedal independiente a la cubeta.
- Fabricado con plástico durable y resistente.
- Ideal para el uso diario en escuelas, clubes deportivos, centros de trabajo, etc.
- Disponible en formato "Duo", con dos cubetas independientes para separar basura orgánica e inorgánica.



**Descripción:** CESTO DE PEDAL ORGANICO-INORGANICO 40 LITROS

**Medidas (cm):** 43 cm x 32 cm x 50 cm

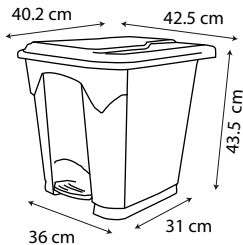
**Empaque:** 1 pieza.

## CESTO DE PEDAL 30 LITROS



**Descripción:** CESTO DE PEDAL 30 LITROS  
**Medidas (cm):** 42.5 cm x 40.2 cm x 43.5 cm  
**Empaque:** 1 piezas

30 lt  
/7.9 gal



Sistema de pedal resistente y durable.

- Diseño que optimiza el espacio, manteniendo una muy buena capacidad: 30 litros
- Mecanismo del pedal ligero al tacto, resistente y durable.
- Fabricado con plástico durable y resistente.
- Ideal para colocar abajo del cambiador de pañales ó para restaurantes, debajo de la barra de la cocina.
- Disponible en 4 colores.

### Colores disponibles:

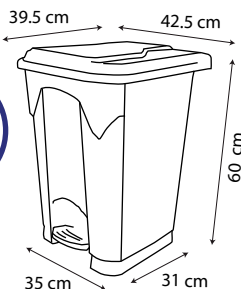


## CESTO DE PEDAL 50 LITROS



**Descripción:** CESTO DE PEDAL 50 LITROS  
**Medidas (cm):** 42.5 cm x 39.5 cm x 60 cm  
**Empaque:** 1 pieza.

50 lt  
/13.22 gal




- Diseño que optimiza el espacio, manteniendo una muy buena capacidad: 50 litros
- Mecanismo del pedal ligero al tacto, resistente y durable.
- Fabricado con plástico durable y resistente.
- Ideal para colocar abajo del cambiador de pañales ó para restaurantes, debajo de la barra de la cocina.
- Disponible en 4 colores.



Sistema de pedal resistente y durable.



### Colores disponibles:



**Sablón**<sup>®</sup>

## CESTO DE PEDAL 80 LITROS

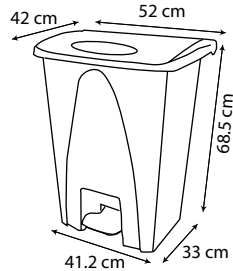


**Descripción:**  
CESTO DE PEDAL DE 80 LITROS

**Medidas (cm):**  
52 cm x 42 cm x 68.5 cm

**Empaque:** 1 pieza

**80 lt**  
**/21.16 gal**



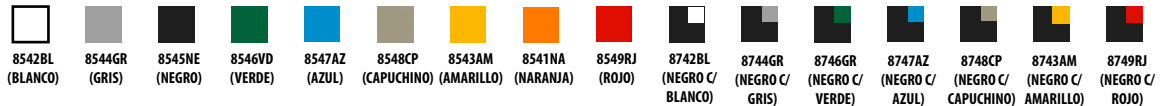
- Diseño que optimiza el espacio, manteniendo una muy buena capacidad: 80 litros
- Mecanismo del pedal ligero al tacto, resistente y durable.
- Fabricado con plástico reciclable.
- Ideal para utilizar como canasta para ropa sucia ó en un restaurante, debajo de la barra de la cocina.
- Disponible en 16 combinaciones de color para que puedas crear tu propia estación para separación de residuos.



El pedal evita que toques la tapa para abrir el cesto



### Colores Disponibles:



**Estos modelos se pueden imprimir en HOT STAMPING**  
Conoce las opciones de impresión en la página 36

## CESTO 80 LITROS CON PEDAL Y RUEDAS



Sistema de apertura con pedal de metal.


Agarraderas con textura para mejor manejo



**Descripción:**  
CONTENEDOR 80 LITROS CON PEDAL

**Medidas (cm):**  
54 cm x 47 cm x 80 cm


**Empaque:** 1 pieza



**80 lt**  
**/21.16 gal**

- Superficie lisa y fácil de limpiar.
- Hecho de plástico durable y resistente.
- Con asas para facilitar su manejo.
- Con pedal y eje de metal.
- Ruedas de hule macizo.
- Ideal para el uso diario en escuelas, deportivos, centros de trabajo, etc. / Puedes armar tu propia estación de basura.

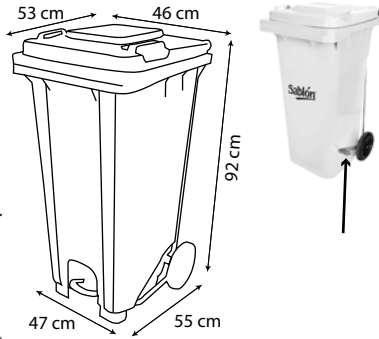
### Colores Disponibles:



**Sablón®**

## CONTENEDOR 120 LITROS CON PEDAL

- Diseño robusto para uso rudo.
- Hecho de plástico durable y resistente.
- Con asas integradas al cuerpo del bote.
- El contenedor es totalmente liso por dentro.
- Permite transportar productos a granel ó líquidos.
- Pedal con mecanismo metálico externo.
- Ruedas de hule macizo y eje macizo de latón, muy resistentes y durables.
- Ideal para el uso diario en lugares públicos, en industria y en lugares donde se requiera trabajo pesado.
- Disponible en 22 combinaciones de color para que puedas armar tu propia estación para separación de basura.



Ruedas de hule macizo para facilitar su desplazamiento.

**Descripción:**  
CONTENEDOR 120 LITROS CON PEDAL  
**Medidas (cm):**  
47 cm x 53 cm x 92 cm  
**Empaque:** 1 pieza.

**120 lt**  
**/31.74 gal**

EN ESTOS DOS COLORES, EL PEDAL ESTA EN LA PARTE LATERAL DERECHA

### Colores Disponibles:

8782CA (CAFÉ)	8325BL (BLANCO)	8867AZ (AZUL)	8783AM (AMARILLO)	8788NA (NARANJA)	8789RJ (ROJO)	8739RPBI (ROJO)	9524IN (GRIS C/ IMPRESIÓN INORGÁNICO)	9526OR (VERDE C/ IMPRESIÓN ORGÁNICO)	9527IN (AZUL C/ IMPRESIÓN INORGÁNICO)		
8324GR (GRIS)	8323AM (GRIS/ AMARILLO)	8326VD (GRIS/ VERDE)	8327AZ (GRIS/ AZUL)	8328NA (GRIS/ NARANJA)	8329RJ (GRIS/ ROJO)	8336VD (VERDE)	8333AM (VERDE/ AMARILLO)	8334GR (VERDE/ GRIS)	8337AZ (VERDE/ AZUL)	8338NA (VERDE/ NARANJA)	8339RJ (VERDE/ ROJO)




## CONTENEDOR 120 LITROS SIN PEDAL

- Diseño robusto para uso rudo.
- Hecho de plástico durable y resistente.
- Con asas integradas al cuerpo del bote.
- El contenedor es totalmente liso por dentro. Permite transportar productos a granel ó líquidos.
- Ruedas de hule macizo y eje macizo de latón. Muy resistentes.
- Ideal para el uso diario en lugares públicos, en industria y en lugares donde se requiera trabajo pesado.
- Disponible en 22 combinaciones de color para que puedas armar tu propia estación para separación de basura.



Ruedas de hule macizo para facilitar su desplazamiento.



**120 lt**  
**/31.74 gal**

**Descripción:** CONTENEDOR 120 LITROS SIN PEDAL  
**Medidas (cm):** 47 cm x 55 cm x 95 cm  
**Empaque:** 1 pieza

### Colores Disponibles:

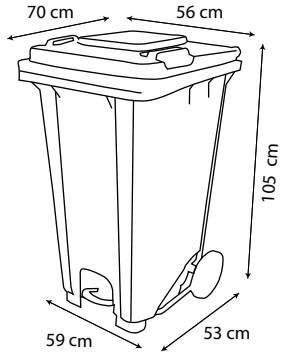
9234GR (GRIS)	9233AM (GRIS/ AMARILLO)	9236VD (GRIS/ VERDE)	9237AZ (GRIS/ AZUL)	9238NA (GRIS/ NARANJA)	9239RJ (GRIS/ ROJO)	9246VD (VERDE)	9243AM (VERDE/ AMARILLO)	9244GR (VERDE/ GRIS)	9247AZ (VERDE/ AZUL)	9248NA (VERDE/ NARANJA)	9249RJ (VERDE/ ROJO)	9304IN (GRIS C/ IMPRESIÓN INORGÁNICO)	9306OR (VERDE C/ IMPRESIÓN ORGÁNICO)	9307IN (AZUL C/ IMPRESIÓN INORGÁNICO)
---------------	-------------------------	----------------------	---------------------	------------------------	---------------------	----------------	--------------------------	----------------------	----------------------	-------------------------	----------------------	---------------------------------------	--------------------------------------	---------------------------------------

## CONTENEDOR 240 LITROS CON PEDAL

- Diseño robusto para uso rudo.
- Hecho de plástico durable y resistente.
- Con asas integradas al cuerpo del bote.
- El contenedor es totalmente liso por dentro.
- Permite transportar productos a granel ó líquidos.
- Pedal con mecanismo metálico externo.
- Ruedas de hule macizo y eje macizo de latón. Muy resistentes y durables.
- Ideal para el uso diario en industria y en lugares donde se requiera trabajo pesado.
- Disponible en 21 combinaciones de color para que puedas armar tu propia estación para separación de basura.



Ruedas de hule macizo para facilitar su desplazamiento.



**Descripción:** CONTENEDOR 240 LITROS CON PEDAL  
**Medidas (cm):** 56 cm x 70 cm x 105 cm  
**Empaque:** 1 pieza

### Colores Disponibles:

En estos dos colores, el pedal esta en la parte lateral derecha

**240 lt / 63.49 gal**

- 9544IN (GRIS C/ IMPRESION INORGANICO)
- 9546OR (VERDE C/ IMPRESION ORGANICO)
- 9547IN (AZUL C/ IMPRESION INORGANICO)

8173CA (CAFÉ)	8172BL (BLANCO)	8197AZ (AZUL)	8143AM (AMARILLO)	8199RJ (ROJO)	8179PBI (ROJO)
8356VD (VERDE)	8353AM (VERDE/ AMARILLO)	8354GR (VERDE/ GRIS)	8357AZ (VERDE/ AZUL)	8358NA (VERDE/ NARANJA)	8359RJ (VERDE/ ROJO)
8344GR (GRIS)	8343AM (GRIS/ AMARILLO)	8346VD (GRIS/ VERDE)	8347AZ (GRIS/ AZUL)	8348NA (GRIS/ NARANJA)	8349RJ (GRIS/ ROJO)



## CONTENEDOR 240 LITROS SIN PEDAL

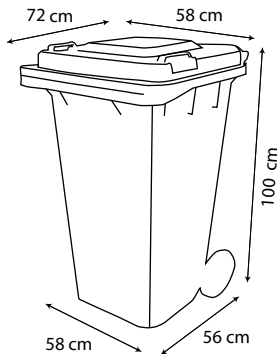
- Diseño robusto para uso rudo.
- Hecho de plástico durable y resistente.
- Con asas integradas al cuerpo del bote.
- El contenedor es totalmente liso por dentro.
- Permite transportar productos a granel ó líquidos.
- Pedal con mecanismo metálico externo.
- Ruedas de hule macizo y eje macizo de latón. Muy resistentes y durables.
- Ideal para el uso diario en industria y en lugares donde se requiera trabajo pesado.
- Disponible en 21 combinaciones de color para que puedas armar tu propia estación para separación de basura.



Ruedas de hule macizo para facilitar su desplazamiento.



**240 lt / 63.49 gal**



**Descripción:** CONTENEDOR 240 LITROS SIN PEDAL  
**Medidas (cm):** 58 cm x 72 cm x 100 cm  
**Empaque:** 1 pieza



### Colores Disponibles:

8943CA (CAFÉ)	8922BL (BLANCO)	8927AZ (AZUL)	8923AM (AMARILLO)	8928RJ (ROJO)	8129PBI (ROJO)	9314IN (GRIS C/ IMPRESION INORGANICO)	9316OR (VERDE C/ IMPRESION ORGANICO)	9317IN (AZUL C/ IMPRESION INORGANICO)			
9254GR (GRIS)	9253AM (GRIS/ AMARILLO)	9256VD (GRIS/ VERDE)	9257AZ (GRIS/ AZUL)	9258NA (GRIS/ NARANJA)	9259RJ (GRIS/ ROJO)	9266VD (VERDE)	9263AM (VERDE/ AMARILLO)	9264GR (VERDE/ GRIS)	9267AZ (VERDE/ AZUL)	9268NA (VERDE/ NARANJA)	9269RJ (VERDE/ ROJO)


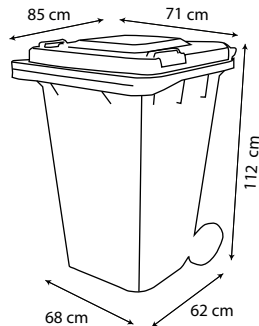





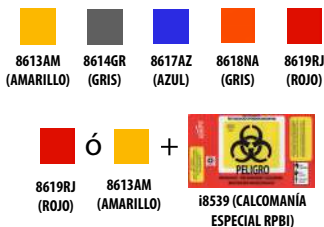
## CONTENEDOR 360 LITROS

- Diseño robusto para uso rudo.
- Hecho de plástico durable y resistente.
- Con asas integradas al cuerpo del bote.
- El contenedor es totalmente liso por dentro.
- Permite transportar productos a granel ó líquidos.
- Ruedas de hule macizo y eje macizo de latón. Muy resistentes y durables.
- Ideal para el uso diario en industria y en lugares donde se requiera trabajo pesado.
- Disponible en 5 colores para que puedas armar tu propia estación para separación de basura.


**360 lt**  
**/95.23 gal**



### Colores Disponibles:



Gran Capacidad



Asas para facilitar su manejo.

**Descripción:** CONTENEDOR 360 LITROS

**Medidas (cm):** 71 cm x 85 cm x 112 cm

**Empaque:** 1 pieza

## SUGERENCIAS DE CONTENEDORES PARA LA SEPARACIÓN DE RESIDUOS SEGÚN SU USO

### 1 PARA EL HOGAR:

1 Cesto de 42 litros azul con tapa de balancín lateral para la basura inorgánica.

1 Cesto de 42 litros gris con tapa de balancín lateral para la basura reciclable.

1 Cesto JUMBO DE 26 litros verde con tapa de balancín lateral para la basura orgánica.



### 2 PARA LUGARES MÁS CONCURRIDOS (HASTA 20 PERSONAS):

1 Cesto de 80 litros azul con tapa de balancín lateral para la basura inorgánica.

1 Cesto de 80 litros gris con tapa de balancín lateral para la basura reciclable.

1 Cesto de 42 litros verde con tapa de balancín lateral para la basura orgánica.



### 3 PARA JUNTAR LAS BOLSAS DE BASURA Y ESPERAR AL SERVICIO DE RECOLECCIÓN (IDEAL PARA CLUBES, CENTROS COMERCIALES, ETC.).

1 Contenedor de 660 litros azul ó gris con tapa azul para la basura inorgánica.

1 Contenedor de 660 litros gris para la basura inorgánica.

1 Cesto de 360 litros verde para la basura orgánica.



# BOTES 660 LITROS CON / SIN PEDAL

## CONTENEDOR 660 LITROS

- Diseño robusto para uso rudo.
- Hecho de plástico durable y resistente.
- Con asas integradas al cuerpo del bote.
- El contenedor es totalmente liso por dentro.
- Permite transportar productos a granel ó líquidos.
- 4 Ruedas de hule macizo, 2 de ellas con freno. Muy resistentes y durables.
- Ideal para el uso diario en lugares públicos, en industria y en lugares donde se requiera trabajo pesado.
- Disponible en 13 combinaciones de color para que puedas armar tu propia estación para separación de basura.
- Con opción a ponerle pedal (se vende por separado).
- Con tapón para desagüe.

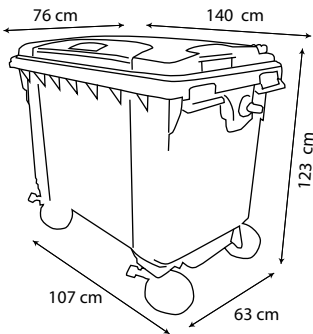


660 lt  
/174.60 gal












Descripción: CONTENEDOR 660 LITROS

Medidas (cm): 76 cm x 140 cm x 123 cm

Empaque: 1 pieza





### Colores Disponibles:

 8626VD (VERDE)	 7523AM (VERDE/AMARILLO)	 7524GR (VERDE/GRIS)	 7527AZ (VERDE/AZUL)	 7528NA (VERDE/NARANJA)
 8624GR (GRIS)	 7623AM (GRIS/AMARILLO)	 7624VD (GRIS/VERDE)	 7627AZ (GRIS/AZUL)	 7628NA (GRIS/NARANJA)
				 8627AZ (AZUL)



Asas integradas para facilitar su manejo.

### MODELOS CON PEDAL:

 8726VD (VERDE CON PEDAL)	 8729RJ (ROJO CON PEDAL)
--	---



A TODOS LOS CONTENEDORES DE 660 L, SE LES PUEDE AGREGAR PEDAL (El pedal se vende por separado).

### PEDAL SUELTO PARA CONTENEDOR 660L Modelo 812P



Freno en las ruedas.

# BOTES 1,100 LITROS CON / SIN PEDAL

## CONTENEDOR 1,100 LITROS

- Diseño robusto para uso rudo.
- Hecho de plástico durable y resistente.
- Con asas integradas al cuerpo del bote.
- El contenedor es totalmente liso por dentro. Permite transportar productos a granel ó líquidos.
- 4 Ruedas de hule macizo, 2 de ellas con freno. Muy resistentes y durables.
- Ideal para el uso diario en industria y en lugares donde se requiera trabajo pesado.
- Disponible en 15 combinaciones de color para que puedas armar tu propia estación para separación de basura.
- Cuenta con tapón de desagüe.
- Con opción a ponerle pedal (se vende por separado).



Vista lateral derecha

Vista lateral Izquierda

Vista frontal

Vista Posterior



Vista Superior

Vista Inferior



1100 lt  
/ 291 gal

Descripción: CONTENEDOR 1,100 LITROS

Medidas (cm): 141 cm x 104 cm x 132 cm

Empaque: 1 pieza



8633AM (AMARILLO)

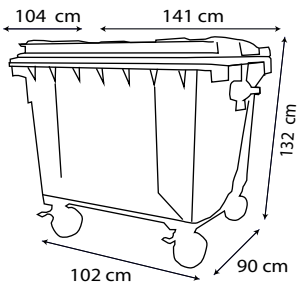
811P (PEDAL PARA BOTE 1,00 LITROS)

i8539 (CALCOMANÍA ESPECIAL RPBI)




8738RJ (ROJO CON PEDAL)

i8539 (CALCOMANÍA ESPECIAL RPBI)



### Colores Disponibles

8636VD (VERDE)	7543AM (VERDE/AMARILLO)	7544GR (VERDE/GRIS)	7547AZ (VERDE/AZUL)	7548NA (VERDE/NARANJA)	8633AM (AMARILLO)
8634GR (GRIS)	7533AM (GRIS/AMARILLO)	7536VD (GRIS/VERDE)	7537AZ (GRIS/AZUL)	7534NA (GRIS/NARANJA)	8637AZ (AZUL)
					8638NA (NARANJA)



Con tapon para desagüe.

### MODELOS CON PEDAL:

8736VD (VERDE CON PEDAL)	8738RJ (ROJO CON PEDAL)



### PEDAL SUELTO PARA CONTENEDOR 1,100 LITROS Modelo 811P



A TODOS LOS CONTENEDORES DE 1,100 L SE LES PUEDE AGREGAR PEDAL (El pedal se vende por separado).



Freno en las ruedas.



# INORGÁNICO

Sablón

# Impresión en Hot Stamping

# Sablón®

## Estos son los modelos que se imprimen en Hot Stamping



Cesto de 17 litros con cubeta y pedal



Cesto Jumbo/ 26L



Cesto 42L Disponible con tapa balancín frontal y lateral.



Cesto 65L Disponible con tapa elíptica, balancín, frontal y lateral / Sól / Liq.



Cesto 80L Disponible con tapa elíptica, balancín, frontal y lateral / Sól / Liq.



Cesto 80L con ruedas y pedal



Bote de 145 litros con tapa y ruedas



Bote de 80 litros con tapa y pedal.



Bote Toff de 120 litros. Diferentes tapas y accesorios disponibles.



Contenedor de 120 litros con tapa y ruedas. Disponible con y sin pedal.



Contenedor de 240 litros con tapa y ruedas. Disponible con y sin pedal.



HIELO

Modelos especiales



COMPOSTA

Modelos especiales

## Estos son los modelos impresos en Hot Stamping

### Verde / Botes Para Basura Orgánica:



**Mod. 88060R (base negra)**  
**Mod. 85160R (base blanca)**  
Cesto de 17 litros verde con cubeta y pedal impreso: "Orgánico".

Conoce la línea completa en la página 28



Conoce la línea completa en la página 10



Conoce la línea completa en la página 12

**Mod. 82960R**  
Cesto 42L verde impreso: "Orgánico", sin tapa Tapa balancín lateral y balancín frontal, se venden por separado.



Conoce la línea completa en la página 13

**Mod. 85560R**  
Cesto 65L verde impreso: "Orgánico", sin tapa Tapa balancín lateral, balancín frontal y elíptica, se venden por separado.



Conoce la línea completa en la página 15

**Mod. 86460R**  
Cesto 80L verde impreso: "Orgánico", sin tapa Tapa balancín lateral, balancín frontal y elíptica, se venden por separado.



Conoce la línea completa en la página 30

**Mod. 86000R**  
Cesto 80L verde con ruedas y pedal impreso: "Orgánico".



**Mod. 89050R**  
Bote de 145 litros verde con tapa y ruedas impreso: "Orgánico".

Conoce la línea completa en la página 25



Conoce la línea completa en la página 30

**Mod. 85400R**  
Bote de 80 litros verde con tapa y pedal impreso: "Orgánico".



Conoce la línea completa en la página 23

**Mod. 92150R**  
Bote Toff de 60 litros verde, Impreso: "Orgánico". Diferentes tapas y accesorios disponibles, se venden por separado.



Conoce la línea completa en la página 23

**Mod. 91960R**  
Bote Toff de 120 litros verde, Impreso: "Orgánico". Diferentes tapas y accesorios disponibles, se venden por separado.



Conoce la línea completa en la página 31

**Mod. 93060R (sin pedal)**  
**Mod. 95260R (con pedal)**  
Contenedor de 120 litros verde con tapa y ruedas, sin pedal, impreso: "Orgánico". Disponible con y sin pedal.



Conoce la línea completa en la página 32

**Mod. 93160R (sin pedal)**  
**Mod. 95460R (con pedal)**  
Contenedor de 240 litros verde con tapa y ruedas con pedal. Impreso: "Orgánico". Disponible con y sin pedal.



### Gris / Botes Para Basura Inorgánica:



**Mod. 85111N (base blanca)**  
**Mod. 88041N (base negra)**  
Cesto de 17 litros gris con cubeta y pedal impreso: "Inorgánico".

Conoce la línea completa en la página 28



Conoce la línea completa en la página 10

**Mod. 85941N (con asas)**  
**Mod. 81741N (sin asas)**  
Cesto Jumbo/ 26L gris impreso: "Inorgánico" sin tapa. Tapa balancín lateral, se vende por separado.



Conoce la línea completa en la página 12

**Mod. 81941N**  
Cesto 42L gris impreso: "Inorgánico", sin tapa Tapa balancín lateral y balancín frontal, se venden por separado.



Conoce la línea completa en la página 13

**Mod. 85541N**  
Cesto 65L gris impreso: "Inorgánico", sin tapa Tapa balancín lateral, balancín frontal y elíptica, se venden por separado.



Conoce la línea completa en la página 15

**Mod. 86441N**  
Cesto 80L gris impreso: "Inorgánico", sin tapa Tapa balancín lateral, balancín frontal y elíptica, se venden por separado.



Conoce la línea completa en la página 30

**Mod. 86011N**  
Cesto 80L gris con ruedas y pedal impreso: "Inorgánico".



**Mod. 89081N**  
Bote de 145 litros gris con tapa y ruedas, Impreso: "Inorgánico".

Conoce la línea completa en la página 25



Conoce la línea completa en la página 30

**Mod. 85501N**  
Bote de 80 litros gris con tapa y pedal, Impreso: "Inorgánico".



Conoce la línea completa en la página 23

**Mod. 92161N**  
Bote Toff de 60 litros gris, Impreso: "Inorgánico". Diferentes tapas y accesorios disponibles, se venden por separado.



Conoce la línea completa en la página 23

**Mod. 91941N**  
Bote Toff de 120 litros gris, Impreso: "Inorgánico". Diferentes tapas y accesorios disponibles, se venden por separado.



Conoce la línea completa en la página 31

**Mod. 93041N (sin pedal)**  
**Mod. 95241N (con pedal)**  
Contenedor de 120 litros gris con tapa y ruedas, sin pedal, impreso: "Inorgánico". Disponible con y sin pedal.



Conoce la línea completa en la página 32

**Mod. 93141N (sin pedal)**  
**Mod. 95441N (con pedal)**  
Contenedor de 240 litros gris con tapa y ruedas con pedal. Impreso: "Inorgánico". Disponible con y sin pedal.



## Estos son los modelos impresos en Hot Stamping

### Azul / Botes Para "Inorgánico":

**Mod. 85971N (con asas)**  
**Mod. 81771N (sin asas)**  
Cesto Jumbo/ 26L azul  
impreso: "Inorgánico" sin tapa.  
Tapa balancín lateral,  
se vende por separado.

Conoce  
la línea  
completa  
en la  
página 10



Conoce  
la línea  
completa  
en la  
página 12



Conoce  
la línea  
completa  
en la  
página 13



Conoce  
la línea  
completa  
en la  
página 15



Conoce  
la línea  
completa  
en la  
página 30



Conoce  
la línea  
completa  
en la  
página 30



**Mod. 86471N**  
Cesto 80L azul  
impreso: "Inorgánico", sin tapa  
Tapa balancín lateral,  
balancín frontal y elíptica,  
se venden por separado.

**Mod. 85511N**  
Bote de 80 litros azul  
con tapa y pedal  
impreso: "Inorgánico".

**Mod. 86021N**  
Cesto 80L azul  
con ruedas y pedal  
impreso: "Inorgánico".

**Mod. 89111N**  
Bote de 145 litros azul  
con tapa y ruedas  
impreso: "Inorgánico".

Conoce  
la línea  
completa  
en la  
página 25



Conoce  
la línea  
completa  
en la  
página 23



Conoce  
la línea  
completa  
en la  
página 23



Conoce  
la línea  
completa  
en la  
página 31



Conoce  
la línea  
completa  
en la  
página 32



**Mod. 93071N (sin pedal)**  
**Mod. 95271N (con pedal)**  
Contenedor de 120 litros azul  
con tapa y ruedas, sin pedal,  
impreso: "Inorgánico".  
Disponible con y sin pedal.

**Mod. 93171N (sin pedal)**  
**Mod. 95471N (con pedal)**  
Contenedor de 240 litros  
azul con tapa y ruedas  
con pedal. Impreso: "Inorgánico".  
Disponible con y sin pedal.

### Gris / Botes Para Residuos metálicos:

**Mod. 8510MET (con asas)**  
**Mod. 8532MET (sin asas)**  
Cesto Jumbo/ 26L gris  
impreso: "Metales" sin tapa.  
Tapa balancín lateral,  
se vende por separado.

Conoce  
la línea  
completa  
en la  
página 10



Conoce  
la línea  
completa  
en la  
página 12



Conoce  
la línea  
completa  
en la  
página 13



Conoce  
la línea  
completa  
en la  
página 15



Conoce  
la línea  
completa  
en la  
página 30



**Mod. 8563MET**  
Cesto 65L gris  
impreso: "Metales", sin tapa  
Tapa balancín lateral,  
balancín frontal y elíptica,  
se venden por separado.

**Mod. 8632MET**  
Cesto 80L gris  
impreso: "Metales", sin tapa  
Tapa balancín lateral,  
balancín frontal y elíptica,  
se venden por separado.

**Mod. 8603MET**  
Cesto 80L gris  
con ruedas y pedal  
impreso: "Metales".

**Mod. 8915MET**  
Bote de 145 litros gris  
con tapa y ruedas  
impreso: "Metales".

Conoce  
la línea  
completa  
en la  
página 25



Conoce  
la línea  
completa  
en la  
página 30



Conoce  
la línea  
completa  
en la  
página 23



Conoce  
la línea  
completa  
en la  
página 23



Conoce  
la línea  
completa  
en la  
página 31



Conoce  
la línea  
completa  
en la  
página 32



**Mod. 8929MET (sin pedal)**  
**Mod. 8720MET (con pedal)**  
Contenedor de 120 litros gris  
con tapa y ruedas, sin pedal,  
impreso: "Metales".  
Disponible con y sin pedal.

**Mod. 9556MET (sin pedal)**  
**Mod. 9548MET (con pedal)**  
Contenedor de 240 litros  
gris con tapa y ruedas  
con pedal. Impreso: "Metales".  
Disponible con y sin pedal.

**Mod. 9218MET**  
Bote Toff de 60 litros gris,  
Impreso: "Metales".  
Diferentes tapas y  
accesorios disponibles,  
se venden por separado.

**Mod. 9100MET**  
Bote Toff de 120 litros gris,  
Impreso: "Metales".  
Diferentes tapas y  
accesorios disponibles,  
se venden por separado.

## Estos son los modelos impresos en Hot Stamping

### Azul / Botes Para "Plásticos":

**Mod. 8512PLA (sin asas)**  
**Mod. 8533PLA (con asas)**  
Cesto Jumbo/ 26L azul  
impreso: "Plásticos" sin tapa.  
Tapa balancín lateral,  
se vende por separado.

Conoce  
la línea  
completa  
en la  
página 10



Conoce  
la línea  
completa  
en la  
página 12



Conoce  
la línea  
completa  
en la  
página 13



Conoce  
la línea  
completa  
en la  
página 15



Conoce  
la línea  
completa  
en la  
página 30



Conoce  
la línea  
completa  
en la  
página 30



**Mod. 8921PLA**  
Bote de 145 litros azul  
con tapa y ruedas  
impreso: "Plásticos".

Conoce  
la línea  
completa  
en la  
página 25



**Mod. 9219PLA**  
Bote Toff de 60 litros azul,  
Impreso: "Plásticos".  
Diferentes tapas y  
accesorios disponibles,  
se venden por separado.

Conoce  
la línea  
completa  
en la  
página 23



Conoce  
la línea  
completa  
en la  
página 23



Conoce  
la línea  
completa  
en la  
página 31



Conoce  
la línea  
completa  
en la  
página 32



**Mod. 8945PLA (sin pedal)**  
**Mod. 8721PLA (con pedal)**  
Contenedor de 120 litros azul  
con tapa y ruedas, sin pedal,  
impreso: "Plásticos".  
Disponible con y sin pedal.

**Mod. 9557PLA (sin pedal)**  
**Mod. 9549PLA (con pedal)**  
Contenedor de 240 litros  
azul con tapa y ruedas con pedal.  
Impreso: "Plásticos".  
Disponible con y sin pedal.

### Amarillo / Botes Para Residuos "Pet":

**Mod. 8515PET (sin asas)**  
**Mod. 8537PET (con asas)**  
Cesto Jumbo/ 26L amarillo  
impreso: "Pet" sin tapa.  
Tapa balancín lateral,  
se vende por separado.

Conoce  
la línea  
completa  
en la  
página 10



Conoce  
la línea  
completa  
en la  
página 12



Conoce  
la línea  
completa  
en la  
página 13



Conoce  
la línea  
completa  
en la  
página 15



Conoce  
la línea  
completa  
en la  
página 30



**Mod. 8924PET**  
Bote de 145 litros amarillo  
con tapa y ruedas  
impreso: "Pet".

Conoce  
la línea  
completa  
en la  
página 25



**Mod. 9230PET**  
Bote Toff de 60 litros amarillo,  
Impreso: "Pet".  
Diferentes tapas y  
accesorios disponibles,  
se venden por separado.

Conoce  
la línea  
completa  
en la  
página 23



Conoce  
la línea  
completa  
en la  
página 23



Conoce  
la línea  
completa  
en la  
página 31



Conoce  
la línea  
completa  
en la  
página 32

**Mod. 8946PET (sin pedal)**  
**Mod. 8722PET (con pedal)**  
Contenedor de 120 litros amarillo  
con tapa y ruedas, sin pedal,  
impreso: "Pet".  
Disponible con y sin pedal.

**Mod. 9558PET (sin pedal)**  
**Mod. 9550PET (con pedal)**  
Contenedor de 240 litros  
amarillo con tapa y ruedas  
con pedal. Impreso: "Pet".  
Disponible con y sin pedal.



## Estos son los modelos impresos en Hot Stamping

### Azul / Botes Para Residuos "Cartón y Papel":

**Mod. 8517CYP (sin asas)**  
**Mod. 8538CYP (con asas)**  
Cesto Jumbo/ 26L azul  
impreso: "Cartón y Papel"  
sin tapa. La tapa tipo  
balancín lateral,  
se vende por separado.

Conoce  
la línea  
completa  
en la  
página 10



Conoce  
la línea  
completa  
en la  
página 12



Conoce  
la línea  
completa  
en la  
página 13



Conoce  
la línea  
completa  
en la  
página 15

**Mod. 8640CYP**  
Cesto 80L azul  
impreso: "Cartón y Papel"  
sin tapa. La tapa  
balancín lateral,  
balancín frontal y elíptica,  
se venden por separado.



Conoce  
la línea  
completa  
en la  
página 30

**Mod. 8558CYP**  
Bote de 80 litros azul  
con tapa y pedal  
impreso: "Cartón y Papel".



Conoce  
la línea  
completa  
en la  
página 30

**Mod. 8608CYP**  
Cesto 80L azul  
con ruedas y pedal  
impreso: "Cartón y Papel".



**Mod. 8925CYP**  
Bote de 145 litros azul  
con tapa y ruedas  
impreso: "Cartón y Papel".

Conoce  
la línea  
completa  
en la  
página 25



**Mod. 9231CYP**  
Bote Toff de 60 litros azul,  
Impreso: "Cartón y Papel".  
Diferentes tapas y  
accesorios disponibles,  
se venden por separado.

Conoce  
la línea  
completa  
en la  
página 23



**Mod. 9103CYP**  
Bote Toff de 120 litros azul,  
Impreso: "Cartón y Papel".  
Diferentes tapas y  
accesorios disponibles,  
se venden por separado.

Conoce  
la línea  
completa  
en la  
página 23



**Mod. 8948CYP (sin pedal)**  
**Mod. 8723CYP (con pedal)**  
Contenedor de 120 litros azul  
con tapa y ruedas, sin pedal,  
impreso: "Cartón y Papel".  
Disponibile con y sin pedal.

Conoce  
la línea  
completa  
en la  
página 31



**Mod. 9559CYP (sin pedal)**  
**Mod. 9551CYP (con pedal)**  
Contenedor de 240 litros  
azul con tapa y ruedas con pedal.  
Impreso: "Cartón y Papel".  
Disponibile con y sin pedal.

Conoce  
la línea  
completa  
en la  
página 32



### Naranja / Botes Para Residuos "Tetra Pak":

**Mod. 8518TTP (sin asas)**  
**Mod. 8579TTP (con asas)**  
Cesto Jumbo/ 26L naranja  
impreso: "Tetra Pak" sin tapa.  
La tapa tipo balancín lateral,  
se vende por separado.

Conoce  
la línea  
completa  
en la  
página 10



Conoce  
la línea  
completa  
en la  
página 12

**Mod. 8792TTP**  
Cesto 42L naranja  
impreso: "Tetra Pak" sin tapa  
La tapa balancín lateral y  
balancín frontal,  
se venden por separado.



Conoce  
la línea  
completa  
en la  
página 13

**Mod. 8572TTP**  
Cesto 65L naranja  
impreso: "Tetra Pak" sin tapa  
La tapa balancín lateral,  
balancín frontal y elíptica,  
se venden por separado.



Conoce  
la línea  
completa  
en la  
página 15

**Mod. 8642TTP**  
Cesto 80L naranja  
impreso: "Tetra Pak", sin tapa.  
La tapa balancín lateral,  
balancín frontal y elíptica,  
se venden por separado.



Conoce  
la línea  
completa  
en la  
página 30

**Mod. 8559TTP**  
Bote de 80 litros naranja  
con tapa y pedal  
impreso: "Tetra Pak".



**Mod. 8926TTP**  
Bote de 145 litros naranja  
con tapa y ruedas  
impreso: "Tetra Pak".

Conoce  
la línea  
completa  
en la  
página 25



**Mod. 9235TTP**  
Bote Toff de 60 litros naranja,  
Impreso: "Tetra Pak".  
Diferentes tapas y  
accesorios disponibles,  
se venden por separado.

Conoce  
la línea  
completa  
en la  
página 23



**Mod. 9104TTP**  
Bote Toff de 120 litros naranja,  
Impreso: "Tetra Pak".  
Diferentes tapas y  
accesorios disponibles,  
se venden por separado.

Conoce  
la línea  
completa  
en la  
página 23



**Mod. 8725TTP (con pedal)**  
Contenedor de 120 litros naranja  
con tapa y ruedas, con pedal,  
impreso: "Tetra Pak".  
Disponibile únicamente con pedal.

Conoce  
la línea  
completa  
en la  
página 31



**Mod. 9552TTP (con pedal)**  
Contenedor de 240 litros  
naranja con tapa y ruedas con pedal.  
Impreso: "Tetra Pak".  
Disponibile únicamente con pedal.

Conoce  
la línea  
completa  
en la  
página 32





## Estos son los modelos impresos en Hot Stamping

### Rojo / Botes Para Residuos Peligrosos Biológico Infecciosos "RPBI":



**Mod. 8519RJ**  
Cesto de 17 litros rojo con cubeta y pedal impreso: "RPBI".

Conoce la línea completa en la página 51



**Mod. 8527RPBI (con asas)**  
**Mod. 8581RPBI (sin asas)**  
Cesto Jumbo/ 26L rojo impreso: "RPBI" sin tapa. La tapa tipo balancín lateral, se vende por separado.

Conoce la línea completa en la página 52



**Mod. 8795RPBI**  
Cesto 42L rojo impreso: "RPBI", sin tapa. La tapa balancín lateral y balancín frontal, se venden por separado.

Conoce la línea completa en la página 52



**Mod. 8575RPBI**  
Cesto 65L rojo impreso: "RPBI", sin tapa. La tapa balancín lateral, balancín frontal y elíptica, se venden por separado.

Conoce la línea completa en la página 53



**Mod. 8650RPBI**  
Cesto 80L rojo impreso: "RPBI", sin tapa. La tapa balancín lateral, balancín frontal y elíptica, se venden por separado.

Conoce la línea completa en la página 53



**Mod. 8612RPBI\***  
Cesto 80L rojo con ruedas y pedal impreso: "RPBI".

Conoce la línea completa en la página 59



**Mod. 8942RPBI**  
Bote de 145 litros rojo con tapa y ruedas impreso: "RPBI".

Conoce la línea completa en la página 55



**Mod. 8561RPBI**  
Bote de 80 litros rojo con tapa y pedal impreso: "RPBI".

Conoce la línea completa en la página 55



**Mod. 9241RPBI**  
Bote Toff de 60 litros rojo, Impreso: "RPBI". Diferentes tapas y accesorios disponibles, se venden por separado.

Conoce la línea completa en la página 57



**Mod. 9106RPBI**  
Bote Toff de 120 litros rojo, Impreso: "RPBI". Diferentes tapas y accesorios disponibles, se venden por separado.

Conoce la línea completa en la página 57



**Mod. 8919RPBI (sin pedal)**  
**Mod. 8739RPBI (con pedal)**  
Contenedor de 120 litros rojo con tapa y ruedas, sin pedal, impreso: "RPBI". Disponible con y sin pedal.

Conoce la línea completa en la página 55



**Mod. 8129RPBI (sin pedal)**  
**Mod. 8179RPBI (con pedal)**  
Contenedor de 240 litros, rojo con tapa y ruedas con pedal. Impreso: "RPBI". Disponible con y sin pedal.

Conoce la línea completa en la página 56



### Amarillo / Botes Para Residuos Peligrosos Biológico Infecciosos "RPBI":



**Mod. 8513AM**  
Cesto de 17 litros amarillo con cubeta y pedal impreso: "RPBI".

Conoce la línea completa en la página 51



**Mod. 8528RPBI (con asas)**  
**Mod. 8582RPBI (sin asas)**  
Cesto Jumbo/ 26L amarillo impreso: "RPBI" sin tapa. La tapa tipo balancín lateral, se venden por separado.

Conoce la línea completa en la página 52



**Mod. 8798RPBI**  
Cesto 42L amarillo impreso: "RPBI", sin tapa. La tapa balancín lateral y balancín frontal, se venden por separado.

Conoce la línea completa en la página 52



**Mod. 8578RPBI**  
Cesto 65L amarillo impreso: "RPBI", sin tapa. La tapa balancín lateral, balancín frontal y elíptica, se venden por separado.

Conoce la línea completa en la página 53



**Mod. 8651RPBI**  
Cesto 80L amarillo impreso: "RPBI", sin tapa. La tapa balancín lateral, balancín frontal y elíptica, se venden por separado.

Conoce la línea completa en la página 53



**Mod. 8562RPBI\***  
Cesto 80L amarillo con ruedas y pedal impreso: "RPBI".

Conoce la línea completa en la página 55



**Mod. 8944RPBI**  
Bote de 145 litros amarillo con tapa y ruedas impreso: "RPBI".

Conoce la línea completa en la página 55



**Mod. 9242RPBI**  
Bote Toff de 60 litros amarillo, Impreso: "RPBI". Diferentes tapas y accesorios disponibles, se venden por separado.

Conoce la línea completa en la página 57



**Mod. 9107RPBI**  
Bote Toff de 120 litros amarillo, Impreso: "RPBI". Diferentes tapas y accesorios disponibles, se venden por separado.

Conoce la línea completa en la página 57



**Mod. 8952RPBI (sin pedal)**  
**Mod. 8728RPBI (con pedal)**  
Contenedor de 120 litros amarillo con tapa y ruedas, sin pedal, impreso: "RPBI". Disponible con y sin pedal.

Conoce la línea completa en la página 56



**Mod. 9562RPBI (sin pedal)**  
**Mod. 9554RPBI (con pedal)**  
Contenedor de 240 litros amarillo con tapa y ruedas con pedal. Impreso: "RPBI". Disponible con y sin pedal.

Conoce la línea completa en la página 56



## Estos son los modelos impresos en Hot Stamping



### Blanco / Botes Para Residuos de Vidrio:

**Mod. 8523VID (sin asas)**  
**Mod. 8580VID (con asas)**  
Cesto Jumbo/ 26L blanco  
impreso: "Vidrio", sin tapa.  
La tapa tipo balancín lateral,  
se vende por separado.

Conoce  
la línea  
completa  
en la  
página 10



**Mod. 8793VID**  
Cesto 42L blanco  
impreso: "Vidrio", sin tapa.  
La tapa balancín lateral y  
balancín frontal,  
se venden por separado.

Conoce  
la línea  
completa  
en la  
página 12



**Mod. 8573VID**  
Cesto 65L blanco  
impreso: "Vidrio", sin tapa.  
La tapa balancín lateral,  
balancín frontal y elíptica,  
se venden por separado.

Conoce  
la línea  
completa  
en la  
página 13



**Mod. 8643VID**  
Cesto 80L blanco  
impreso: "Vidrio", sin tapa.  
La tapa balancín lateral,  
balancín frontal y elíptica,  
se venden por separado.

Conoce  
la línea  
completa  
en la  
página 15



**Mod. 8560VID**  
Bote de 80 litros blanco  
con tapa y pedal  
impreso:  
"Vidrio".

Conoce  
la línea  
completa  
en la  
página 30



**Mod. 8941VID**  
Bote de 145 litros blanco  
con tapa y ruedas  
impreso:  
"Vidrio".

Conoce  
la línea  
completa  
en la  
página 25



**Mod. 9240VID**  
Bote Toff de 60 litros blanco,  
Impreso: "Vidrio".  
Diferentes tapas y  
accesorios disponibles,  
se venden por separado.

Conoce  
la línea  
completa  
en la  
página 23



**Mod. 9105VID**  
Bote Toff de 120 litros blanco,  
Impreso: "Vidrio".  
Diferentes tapas y  
accesorios disponibles,  
se venden por separado.

Conoce  
la línea  
completa  
en la  
página 23




**Mod. 8951VID (sin pedal)**  
**Mod. 8727VID (con pedal)**  
Contenedor de 120 litros blanco  
con tapa y ruedas, sin pedal,  
impreso: "Vidrio".  
Disponible con y sin pedal.

Conoce  
la línea  
completa  
en la  
página 31



**Mod. 9561VID (sin pedal)**  
**Mod. 9553VID (con pedal)**  
Contenedor de 240 litros blanco  
con tapa y ruedas con pedal.  
Impreso: "Vidrio".  
Disponible con y sin pedal.

Conoce  
la línea  
completa  
en la  
página 32



**HIELO**  
Sablón

## Botes especiales para:

# HIELO



### Blanco / Botes Para Manejo y Transporte de HIELO.

**Mod. T9321BL**  
Tapa ciega para  
bote Toff de 60 litros,  
color blanco.

**Mod. 9245HIE**  
Bote Toff 60 litros  
blanco con impresión  
"Hielo".

**Mod. 810R**  
Base con ruedas "Dolly"  
para bote Toff, color gris.

**Mod. T9282BL**  
Tapa ciega para  
bote Toff de 120 litros,  
color blanco.

**Mod. 9108HIE**  
Bote Toff 120 litros  
blanco con impresión  
"Hielo".

**Mod. 810R**  
Base con ruedas "Dolly"  
para bote Toff, color gris.

Conoce  
la línea  
completa  
en la  
página 23

**Mod. 8953HIE (sin pedal)**  
**Mod. 8731HIE (con pedal)**  
Contenedor de 120 litros  
blanco, con tapa y ruedas.



**Mod. 9563HIE (sin pedal)**  
**Mod. 9555HIE (con pedal)**  
Contenedor de 120 litros  
blanco, con pedal lateral,  
con tapa y ruedas.

Conoce  
la línea  
completa  
en la  
página 31



## Estos son los modelos impresos en Hot Stamping



### COMPOSTEROS Sablón

Cestos TOFF de 120L y 60L, disponibles en varios colores; con logotipos para composta impresos en serigrafía con tinta blanca o negra y llave plastica para drenado.



COMPOSTA Sablón



- COLORES DISPONIBLES
- CA
  - RJ
  - NA
  - AM
  - VD
  - AZ
  - GR
  - NE
  - BL
  - TR

Tapa ciega, llave plástica y base dolly con ruedas TOFF se venden por separado

### ¿Qué es la composta?

La composta se forma a base de materiales orgánicos que se descomponen lentamente, con la ayuda de lombrices de tierra y otros microorganismos.

Con el tiempo estos materiales se mezclan y se descomponen lentamente, lo que hace que se produzcan varios nutrientes para las plantas.

Con una compostera, podremos aprovechar los residuos orgánicos y convertirlos en abono para nuestras plantas.



Mod. 809CP  
Llave de agua de PVC  
(se vende por separado).

### Café / Botes especiales para COMPOSTA:

Mod. T9320CA  
Tapa ciega para bote Toff de 60 litros, color café.

Mod. 9250COM  
Bote Toff 60 litros café con impresión "Composta".

Mod. 809CP  
Llave de agua de PVC (Incluida en el compostero).

Mod. 810R  
Base con ruedas "Dolly" para bote Toff, color gris.

Mod. T9280CA  
Tapa ciega para bote Toff de 120 litros, color café.

Mod. 9109COM  
Bote Toff 120 litros café con impresión "Composta".

Mod. 809CP  
Llave de agua de PVC (Incluida en el compostero).

Mod. 810R  
Base con ruedas "Dolly" para bote Toff, color gris.



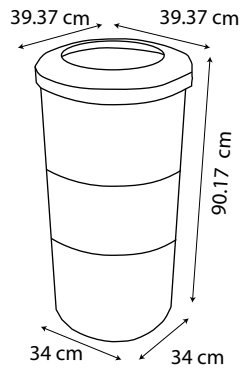


# Botes Metálicos



## CONTENEDOR METÁLICO PUNZONADO 72 LITROS

- Cuerpo exterior fabricado en lámina punzonada, con acabado tipo esmalte brillante.
- Cuerpo interior fabricado en plástico de alta resistencia.
- Resistente y durable.
- Tapa tipo embudo amarrada con cable de acero.
- El cuerpo interior de plástico es removible para su limpieza.
- Con adaptación para fijar al piso con tornillos.
- Ideal para uso en clubes deportivos, centros comerciales, edificios corporativos, hoteles, centros de trabajo y todo espacio abierto ó con tráfico pesado.



**72 lt**  
**/19.04 gal**



Vista frontal

Vista Posterior

Vista lateral derecha

Vista lateral Izquierda



Vista Superior

Vista Inferior

**Descripción:** CONTENEDOR 72 LITROS

**Medidas (cm):** 39.37 cm de diámetro x 90.17 de altura

**Empaque:** 1 pieza

**Material:** Metal y Polipropileno copolimero de trabajo pesado




**Color Disponible:**



874GR  
(GRIS)



Cincho de seguridad.  
(plástico y metal)

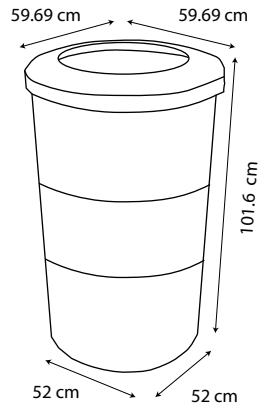


Estructura de metal  
punzonado.



## CONTENEDOR METÁLICO PUNZONADO 208 LITROS

- Cuerpo exterior fabricado en lámina punzonada, con acabado tipo esmalte brillante.
- Cuerpo interior fabricado en plástico de alta resistencia.
- Resistente y durable.
- Tapa tipo embudo amarrada con cable de acero.
- El cuerpo interior de plástico es removible para su limpieza.
- Con adaptación para fijar al piso con tornillos.
- Ideal para uso en clubes deportivos, centros comerciales, edificios corporativos, hoteles, centros de trabajo y todo espacio abierto ó con tráfico pesado.



**208lt**  
**/55.02 gal**



Vista frontal

Vista Posterior


Vista lateral derecha

Vista lateral Izquierda



Vista Superior

Vista Inferior



Estructura  
de metal  
punzonado.



Cincho de  
seguridad.  
(plástico y metal)

**Color Disponible:**



864GR  
(GRIS)

**Descripción:** CONTENEDOR 208 LITROS

**Medidas (cm):** 59.69 cm de diámetro x 101.6 de altura

**Empaque:** 1 pieza

**Material:** Metal y Polipropileno copolimero de trabajo pesado



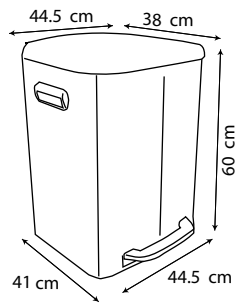
# Sablón®

Acero Inoxidable  
con tratamiento Anti Huellas



## CESTO "DUO" 40 LITROS ACERO INOXIDABLE CON PEDAL

- Diseño para separar basura orgánica e inorgánica.
- Cuerpo exterior fabricado con lámina de acero inoxidable.
- Material "anti huellas" que no deja marcas cuando lo tocas.
- Cuerpo interior de plástico con 2 cubetas interiores de 20 litros c/u.
- Las cubetas interiores tienen una adaptación para fijar la bolsa de basura mediante un nudo.
- Pedal integrado con tapa de cierre lento.
- Indicadores (azul y verde) para cada tipo de basura.
- Por su diseño minimalista, es ideal para uso en oficinas, restaurantes, tiendas ó en el hogar.



Vista frontal



Vista Posterior



Vista lateral derecha



Vista lateral Izquierda



Vista Superior



Vista Inferior



Color Disponible:



754DU  
(GRIS ALUMINIO)

40 lt  
/10.58 gal



Tapa de descenso lento



2 Cubeta internas de plástico resistente.

**Descripción:** CESTO DUO 40 LITROS

**Medidas (cm):** 44.5 cm x 41 cm x 60 cm.

**Material:** PP+ABS+410SS, terminado: satinado, antihuellas

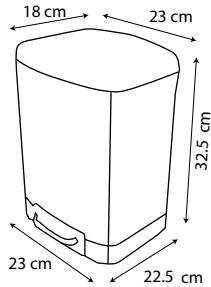
**Empaque:** 1 pieza

# BOTES ACERO INOXIDABLE CON PEDAL

## CESTO 6 LITROS ACERO INOXIDABLE CON PEDAL

6 lt  
/1.58 gal

- Cuerpo exterior fabricado con lámina de acero inoxidable.
- Material "anti huellas" que no deja marcas cuando lo tocas.
- Cuerpo interior de plástico.
- El cuerpo interior tiene una adaptación para fijar la bolsa de basura mediante un nudo.
- Pedal integrado con tapa de cierre lento.
- Por su diseño minimalista, es ideal para uso en oficinas, restaurantes, tiendas y en el hogar.



A

Color Disponible:



Descripción: CESTO 6 LITROS CON  
Medidas (cm): 23 cm x 22.5 cm x 32.5 cm

Material: PP+ABS+410SS, terminado satinado, antihuellas  
Empaque: 1 pieza

Cubeta interna de plástico resistente.

## CESTO 12 LITROS ACERO INOXIDABLE CON PEDAL

12 lt  
/3.17 gal

Descripción: CESTO 12 LITROS CON PEDAL

Medidas (cm): 33.5 cm x 26.5 cm x 46 cm

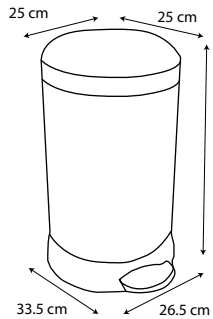
Empaque: 1 pieza

Material: PP+ABS+410SS, terminado: satinado, antihuellas



B

- Cuerpo exterior fabricado con lámina de acero inoxidable.
- Material "anti huellas" que no deja marcas cuando lo tocas.
- Cuerpo interior de plástico.
- El cuerpo interior tiene una adaptación para fijar la bolsa de basura mediante un nudo.
- Pedal integrado con tapa de cierre lento.
- Por su diseño minimalista, es ideal para uso en oficinas, restaurantes, tiendas y en el hogar.



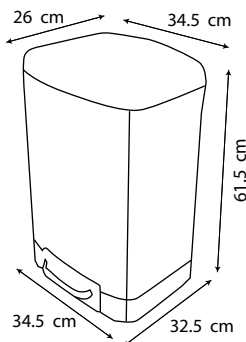
Color Disponible:



## CESTO 30 LITROS ACERO INOXIDABLE CON PEDAL

30 lt  
/7.93 gal

- Cuerpo exterior fabricado con lámina de acero inoxidable.
- Material "anti huellas" que no deja marcas cuando lo tocas.
- Cuerpo interior de plástico.
- El cuerpo interior tiene una adaptación para fijar la bolsa de basura mediante un nudo.
- Pedal integrado con tapa de cierre lento.
- Por su diseño minimalista, es ideal para uso en oficinas, restaurantes, tiendas ó en el hogar.



C

Color Disponible:



Descripción: CESTO 30 LITROS CON PEDAL  
Medidas (cm): 34.5 cm x 32.5 cm x 61.5 cm

Empaque: 1 pieza

Material: PP+ABS+410SS, terminado: satinado, antihuellas


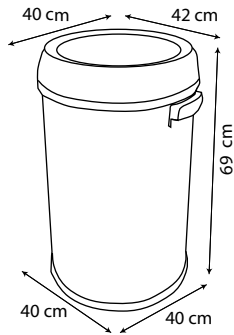


# BOTES ACERO INOXIDABLE 65 LITROS

## CESTO 65 LITROS ACERO INOXIDABLE CON TAPA TIPO BALANCÍN

- Cuerpo exterior fabricado con lámina de acero inoxidable.
- Material "anti huellas" que no deja marcas cuando lo tocas.
- Cuerpo interior de plástico.
- El cuerpo interior tiene una adaptación para fijar la bolsa de basura mediante un nudo.
- Tapa tipo balancín con movimiento suave.
- Por su diseño minimalista y su tamaño, es Ideal para uso en clubes, centros comerciales, corporativos, etc...

65 lt  
/17.19 gal



Color Disponible:

734GR  
(GRIS ALUMINIO)



Tapa de balancín



Cubeta interna de plástico resistente.



**Descripción:** CESTO 65 LITROS

**Medidas (cm):** 42 cm x 40 cm x 69 cm.

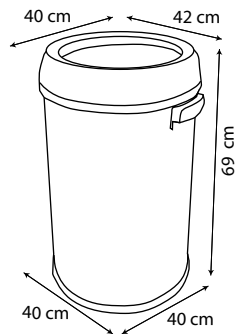
**Empaque:** 1 pieza

**Material:** PP+ABS+410SS, terminado: satinado, antihuellas

## CESTO 65 LITROS ACERO INOXIDABLE CON TAPA TIPO EMBUDO

- Cuerpo exterior fabricado con lámina de acero inoxidable.
- Material "anti huellas" que no deja marcas cuando lo tocas.
- Cuerpo interior de plástico.
- El cuerpo interior tiene una adaptación para fijar la bolsa de basura mediante un nudo.
- Tapa tipo embudo que evita que se derramen los residuos.
- Por su diseño minimalista y su tamaño, es Ideal para uso en clubes, centros comerciales, corporativos, etc...

65 lt  
/17.19 gal



Color Disponible:

724GR  
(GRIS ALUMINIO)



Tapa tipo embudo.



Cubeta interna de plástico resistente.



**Descripción:** CESTO 65 LITROS

**Medidas (cm):** 42 cm x 40 cm x 69 cm.

**Empaque:** 1 pieza

**Material:** PP+ABS+410SS, terminado: satinado, antihuellas





# Botes RPBI

Residuos  
Peligrosos  
Biológico  
Infecciosos



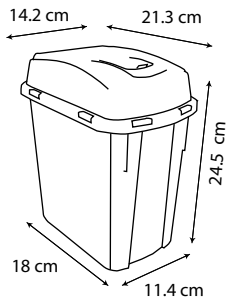
- Resistente a golpes y elementos punzocortantes.
- Tapa con separador de agujas y orificio para otro tipo de residuos.
- Material incinerable y no contaminante.
- Incluye calcomanía con la leyenda RPBI, así como el emblema internacional de "Riesgo biológico"

## CONTENEDOR RPBI 4 LITROS



**A**

**8208RPBI**  
(ROJO RPBI)



**Descripción:** CONTENEDOR RPBI 4  
**Medidas (cm):** 21.3 cm x 14.2 cm x 24.5  
**Empaque:** 1 pieza

**4 lt**  
**/1.05 gal**



Tapa que evita que se salgan los residuos



Tapa con 2 tipos de ranuras.



Vista frontal.

Vista Posterior.

Vista lateral derecha.

Vista lateral izquierda.



Vista Superior Vista Inferior



**A**

**B**

**C**

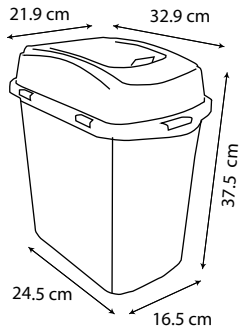
- Resistente a golpes y elementos punzocortantes.
- Tapa con separador de agujas y orificio para otro tipo de residuos.
- Material incinerable y no contaminante.
- Incluye calcomanía con la leyenda RPBI, así como el emblema internacional de "Riesgo biológico"

## CONTENEDOR RPBI 13 LITROS



**B**

**8210RPBI**  
(ROJO RPBI)



**Descripción:** CONTENEDOR RPBI 13  
**Medidas (cm):** 32.9 cm x 21.9 cm x 37.5 cm  
**Empaque:** 1 pieza

**13 lt**  
**/3.43 gal**



Tapa que evita que se salgan los residuos



Tapa con 2 tipos de ranuras.



Vista Inferior



Vista Superior



Vista frontal.

Vista Posterior.

Vista lateral derecha.

Vista lateral izquierda.

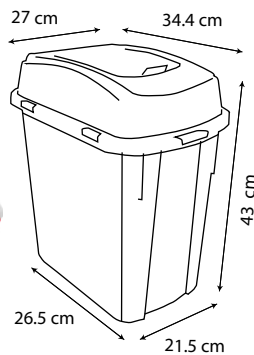
- Resistente a golpes y elementos punzocortantes.
- Tapa con separador de agujas y orificio para otro tipo de residuos.
- Material incinerable y no contaminante.
- Incluye calcomanía con la leyenda RPBI, así como el emblema internacional de "Riesgo biológico"

## CONTENEDOR RPBI 20 LITROS



**C**

**8223RPBI**  
(ROJO RPBI)



**Descripción:** CONTENEDOR RPBI 20  
**Medidas (cm):** 34.4 cm x 27 cm x 43  
**Empaque:** 1 pieza

**20 lt**  
**/5.29 gal**



Tapa que evita que se salgan los residuos



Tapa con 2 tipos de ranuras.



Vista frontal.

Vista Posterior.

Vista lateral derecha.

Vista lateral izquierda.



Vista Superior

Vista Inferior

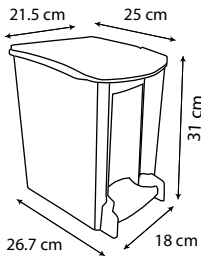
**Sablón®**

**CESTO DE PEDAL PARA BAÑO RPBI**

- Diseño que ahorra espacio con buena capacidad.
- Pedal integrado y contenedor interior independiente.
- Fabricado en plástico durable y resistente.
- Ideal para clínicas y consultorios, ya que la tapa evita que salgan olores.
- El contenedor interior impulsa la tapa y se puede sacar completamente para facilitar su limpieza.



8067RPBI (ROJO)



**8 Lt / 2.11 gal**



**Descripción:** CESTO DE BAÑO RPBI  
**Medidas (cm):** 21.5 cm x 25 cm x 31 cm  
**Empaque:** 4 piezas

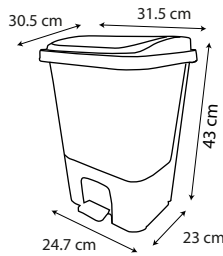


Puedes sacar el contenedor interior para su limpieza



**CESTO DE PEDAL 17 LITROS CON CUBETA INTEGRADA**

- El cuerpo del bote es una cubeta con asas que es independiente a la base. Esto es muy práctico para limpiarlo, además de que la cubeta se puede usar aparte.
- Mecanismo del pedal independiente a la cubeta.
- Fabricado con plástico durable y resistente.
- Ideal para el uso diario en clínicas, escuelas, clubes deportivos, centros de trabajo, etc.
- Modelos especiales: RPBI rojo y RPBI amarillo.



**17 Lt / 4.49 gal**



El cuerpo del bote es una cubeta con dos asas.

**Descripción:** CESTO DE PEDAL 17 LITROS  
**Medidas (cm):** 31.5 cm x 30.5 cm x 43 cm  
**Empaque:** 2 piezas



**Colores Disponibles:**

8519RJ (ROJO) 8513AM (AMARILLO)

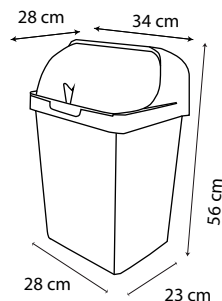
**CESTO DE CORTINA RPBI**

8049RPBI (ROJO RPBI)

- Diseño con tapa tipo cortina, que permite mantenerlo abierto o cerrado.
- Acabado liso brillante, fácil de limpiar.
- Excelente relación capacidad / tamaño.
- Tapa independiente que permite fijar la bolsa de basura de manera sencilla.
- Disponible en 5 opciones de color para separación de residuos.



**30 Lt / 7.93 gal**



Ranura para evitar que la tapa se cierre.



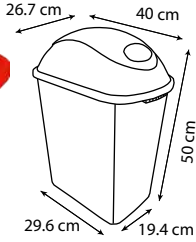
Sistema de apertura DURABLE Y RESISTENTE



**Descripción:** CESTO DE CORTINA  
**Medidas (cm):** 34 cm x 28 cm x 56 cm  
**Empaque:** 1 pieza

**CESTO JUMBO SIN ASAS CON TAPA DE BALANCÍN RPBI**

- Diseño probado durante más de 20 años en el mercado mexicano y en otros países, resistente y con muy buena capacidad.
- Con asas laterales integradas en ambos lados, sin ventana para mayor capacidad.
- Con tapa tipo balancín para evitar la salida de olores
- Fabricado en material ligero y resistente, grado alimenticio.
- Ideal para uso en clínicas, hospitales y lugares donde se generen residuos peligrosos.



**26 lt / 6.87 gal**

**Descripción:** CESTO JUMBO SIN ASAS CON TAPA DE BALANCÍN RPBI  
**Medidas (cm):** 40 cm x 26.7 cm x 50 cm  
**Empaque:** 4 piezas



**Colores Disponibles:**


- 8581RPBI (CUERPO ROJO IMPRESO RPBI) + T8859RJ (TAPA BALANCÍN ROJA PARA CESTO JUMBO)
- 8582RPBI (CUERPO AMARILLO IMPRESO RPBI) + T8853AM (TAPA BALANCÍN AMARILLA PARA CESTO JUMBO)

Tapa de balancín lateral.



**CESTO 42 LITROS RPBI TAPA BALANCÍN FRONTAL**

- Diseñado para lugares estrechos, con asas laterales integradas en ambos lados y tapa de balancín frontal.
- Fabricado en material ligero y resistente, grado alimenticio.
- Disponible en 10 colores. Opciones disponibles con impresión en Hot Stamping.
- Ideal para separación de basura ó para evitar la contaminación cruzada.



**42 lt / 11.11 gal**

**Descripción:** CESTO 42 LITROS CON TAPA DE BALANCÍN FRONTAL.  
**Medidas (cm):** 43 cm x 25 cm x 61 cm  
**Empaque:** 2 piezas

Tapa de balancín frontal.



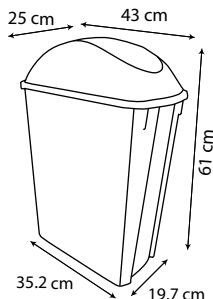
**Colores Disponibles:**

- 8795RPBI (CUERPO ROJO IMPRESO RPBI) + T8769RJ (TAPA BALANCÍN FRONTAL ROJA PARA CESTO 42L)
- 8582RPBI (CUERPO AMARILLO IMPRESO RPBI) + T8763AM (TAPA BALANCÍN FRONTAL AMARILLA PARA CESTO 42L)



**CESTO 42 LITROS RPBI TAPA BALANCÍN LATERAL**

- Diseñado para lugares estrechos, con asas laterales integradas en ambos lados y tapa de balancín lateral.
- Fabricado en material ligero y resistente, grado alimenticio.
- Disponible en 10 colores. Opciones disponibles con impresión en Hot Stamping.
- Ideal para separación de basura ó para evitar la contaminación cruzada.



**42 lt / 11.11 gal**

**Colores Disponibles:**

- 8795RPBI (CUERPO ROJO IMPRESO RPBI) + T8759RJ (TAPA BALANCÍN LATERAL ROJA PARA CESTO 42L)
- 8582RPBI (CUERPO AMARILLO IMPRESO RPBI) + T8753AM (TAPA BALANCÍN LATERAL AMARILLA PARA CESTO 42L)



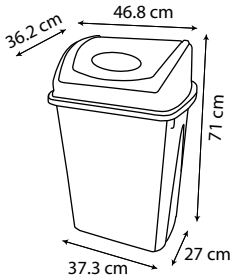
**Descripción:** CESTO 42 LITROS CON TAPA DE BALANCÍN FRONTAL.  
**Medidas (cm):** 43 cm x 25 cm x 61 cm  
**Empaque:** 2 piezas




Tapa de balancín lateral.



- 8575RPBI (CUERPO ROJO IMPRESO RPBI) + T8759RJ (TAPA BALANCIN LATERAL ROJA PARA CESTO 65L)
- 8578RPBI (CUERPO AMARILLO IMPRESO RPBI) + T8183AM (TAPA BALANCIN LATERAL AMARILLA PARA CESTO 65L)



65 Lt / 17.19 gal



Tapa de balancin Frontal



Vista Posterior

Vista lateral izquierda

Vista frontal

Vista lateral derecha



Vista Superior



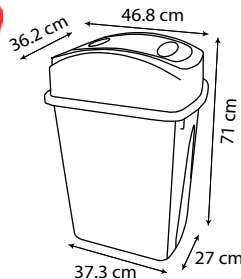
Vista Inferior



A

Descripción: CESTO 65 LITROS CON TAPA DE BALANCÍN  
Medidas (cm): 46.8 cm x 36.2 cm x 71 cm  
Empaque: 2 piezas

- 8575RPBI (CUERPO ROJO IMPRESO RPBI) + T8109RJ (TAPA BALANCIN LATERAL ROJA PARA CESTO 65L)
- 8578RPBI (CUERPO AMARILLO IMPRESO RPBI) + T8103AM (TAPA BALANCIN LATERAL AMARILLA PARA CESTO 65L)



65 Lt / 17.19 gal



Tapa de balancin lateral.



Vista Superior



Vista Inferior



Vista Posterior



Vista lateral derecha



Vista frontal

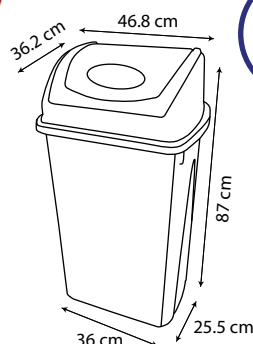


Vista lateral izquierda

B

Descripción: CESTO 65 LITROS CON TAPA DE BALANCÍN  
Medidas (cm): 46.8 cm x 36.2 cm x 71 cm  
Empaque: 2 piezas

- 8650RPBI (CUERPO ROJO IMPRESO RPBI) + T8759RJ (TAPA BALANCIN LATERAL ROJA PARA CESTO 80L)
- 8651RPBI (CUERPO AMARILLO IMPRESO RPBI) + T8183AM (TAPA BALANCIN LATERAL AMARILLA PARA CESTO 80L)



80 Lt / 21.16 gal



Tapa de balancin Frontal



Vista frontal

Vista Posterior



Vista lateral derecha



Vista lateral izquierda



Vista Superior



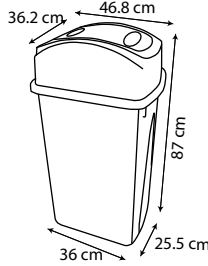
Vista Inferior

Descripción: CESTO 80 LITROS CON TAPA DE BALANCÍN  
Medidas (cm): 46.8 cm x 36.2 cm x 87 cm  
Empaque: 2 piezas

-  +  **T8109RJ**  
**8650RPBI (CUERPO ROJO IMPRESO RPBI)**  
**(TAPA BALANCÍN LATERAL ROJA PARA CESTO 80L)**
-  +  **T8103AM**  
**8651RPBI (CUERPO AMARILLO IMPRESO RPBI)**  
**(TAPA BALANCÍN LATERAL AMARILLA PARA CESTO 80L)**

**CESTO 80 LITROS CON TAPA BALANCÍN LATERAL RPBI**

- Diseñado como parte de un sistema modular en el que se pueden agregar diferentes tapas y accesorios, tales como el soporte para pared y el centro de separación de residuos.
- En la parte superior cuenta con entradas especiales para el Cesto Colgable de Sablón y la base para cubeta de Sablón.
- Con tapa tipo balancín lateral que evita la salida de olores.
- Fabricado en material ligero y resistente.
- Ideal para la separación de residuos biológicos ó para evitar la contaminación cruzada.



**80 lt**  
**/21.16 gal**

Tapa de balancín lateral.



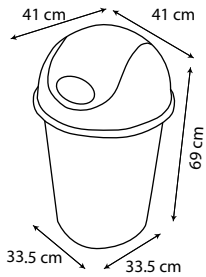
**Descripción:** CESTO 80 LITROS CON TAPA DE BALANCÍN  
**Medidas (cm):** 46.8 cm x 36.2 cm x 87 cm  
**Empaque:** 2 piezas



-  +  **i8539 (CALCOMANÍA ESPECIAL RPBI)**
- 8399RJ (ROJO RPBI)**


**CESTO REDONDO DE 45 LITROS CON TAPA BALANCÍN CURVO RPBI**

- Asa integrada en toda la orilla para una mayor resistencia y para facilitar su manejo.
- También cuenta con una hendidura en la parte inferior que permite inclinar el bote fácilmente.
- Fabricado en material reciclable, durable y resistente.
- Ideal para escuelas, centros de trabajo o lugares con mucho tráfico.
- Con tapa de balancín para evitar la salida de olores.



**45 lt**  
**/11.90 gal**

Tapa de balancín.



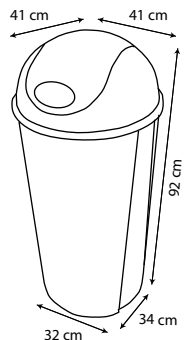
**Descripción:** CESTO REDONDO 45 LITROS CON TAPA BALANCÍN  
**Medidas (cm):** 41 cm de diámetro x 69 cm de altura  
**Empaque:** 1 pieza



-  +  **i8539 (CALCOMANÍA ESPECIAL RPBI)**
- 8509RJ (ROJO)**

**CESTO REDONDO DE 80 LITROS CON TAPA BALANCÍN CURVO**

- Asa integrada en toda la orilla para una mayor resistencia y para facilitar su manejo.
- También cuenta con una hendidura en la parte inferior que permite inclinar el bote fácilmente.
- Fabricado en material reciclable, durable y resistente.
- Ideal para escuelas, centros de trabajo o lugares con mucho tráfico.
- Con tapa de balancín para evitar la salida de olores.



**80 lt**  
**/21.16 gal**

Tapa de balancín.



**Descripción:** CESTO REDONDO 80 LITROS CON TAPA EMBUDO.  
**Medidas (cm):** 41 cm de diámetro x 92 cm de altura.  
**Empaque:** 1 pieza



**Colores Disponibles:**



**8561RPBI**  
(ROJO  
IMPRESO RPBI)



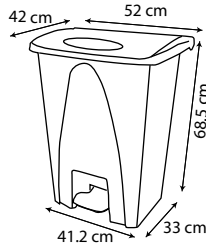
**8562RPBI**  
(AMARILLO  
IMPRESO RPBI)



**CESTO DE PEDAL 80 LITROS RPBI**

- Diseño que optimiza el espacio, con muy buena capacidad: 80 litros
- Mecanismo del pedal ligero al tacto, resistente y durable.
- Fabricado con plástico reciclable.
- Ideal para depositar cubrebocas usados.
- Disponible en rojo y en amarillo.

**80 lt**  
**/21.16 gal**



Pedal que evita que toques la tapa con las manos para abrir el cesto



Vista frontal



Vista lateral Izquierda



Vista Posterior



Vista lateral derecha



Vista Inferior



Vista Superior



**Descripción:** CESTO DE PEDAL 80 LITROS  
**Medidas (cm):** 52 cm x 42 cm x 68.5 cm  
**Empaque:** 1 pieza

**Colores Disponibles:**



**8942RPBI**  
(ROJO  
IMPRESO RPBI)



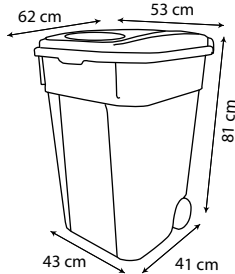
**8944RPBI**  
(AMARILLO  
IMPRESO RPBI)



**CESTO 145 LITROS RPBI**

- Diseño de gran capacidad con tapa y broche automático.
- Ideal para patios, parques ó lugares a la intemperie.
- Asas integradas al bote y a la tapa para facilitar su manejo.
- Ruedas de plástico con eje de acero, ligero y resistente.
- Fabricado en material reciclable, durable y resistente.
- Disponible en rojo ó en amarillo.

**145 lt**  
**/38.35 gal**



Sistema de cierre a presión.

Ruedas con eje de acero que facilitan su desplazamiento.



Vista frontal



Vista lateral derecha



Vista Posterior



Vista lateral Izquierda



Vista Superior



Vista Inferior



**Descripción:** CESTO 145 LITROS  
**Medidas (cm):** 62 cm x 53 cm x 81  
**Empaque:** 1 pieza

**Colores Disponibles:**



**8919RPBI**  
(ROJO  
IMPRESO RPBI)




**8952RPBI**  
(AMARILLO  
IMPRESO RPBI)



**CONTENEDOR 120 LITROS SIN PEDAL RPBI**

- Diseño robusto para uso rudo.
- Hecho de plástico durable y resistente.
- Con asas integradas al cuerpo del bote.
- El contenedor es totalmente liso por dentro. Permite transportar productos a granel ó líquidos.
- Ruedas de hule macizo y eje macizo de latón. Muy resistentes.
- Ideal para el uso diario en lugares públicos, en industria y en lugares donde se requiera trabajo pesado.
- Disponible en rojo y en amarillo.

**120 lt**  
**/31.74 gal**



Ruedas de hule macizo para facilitar su desplazamiento.

Sistema de apertura durable y resistente



Vista lateral Izquierda



Vista Posterior



Vista lateral derecha



Vista frontal



Vista Superior



Vista Inferior



**Descripción:** CONTENEDOR 120 LITROS SIN PEDAL  
**Medidas (cm):** 55 cm x 47 cm x 95  
**Empaque:** 1 pieza

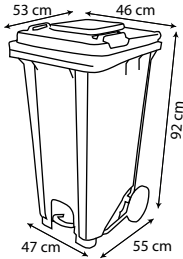
Colores Disponibles:

- 8739RPBI (ROJO IMPRESO RPBI)
- 8728RPBI (AMARILLO IMPRESO RPBI)

ó 8339RJ (VERDE/ROJO) + i8539 (CALCOMANÍA ESPECIAL RPBI)



120 lt / 31.74 gal



CONTENEDOR 120 LITROS CON PEDAL RPBI

- Diseño robusto para uso rudo.
- Hecho de plástico durable y resistente.
- Con asas integradas al cuerpo del bote.
- El contenedor es totalmente liso por dentro. Permite transportar productos a granel ó líquidos.
- Pedal con mecanismo metálico externo.
- Ruedas de hule macizo y eje macizo de latón. Muy resistentes.
- Ideal para el uso diario en industria y en hospitales donde se requiera trabajo pesado.
- Disponible en rojo ó en amarillo con logo RPBI impreso.



Ruedas de hule macizo para facilitar su desplazamiento.



La tapa puede abrirse 270°



Descripción: CONTENEDOR 120 LITROS CON PEDAL  
Medidas (cm): 53 cm x 46 cm x 92 cm  
Empaque: 1 pieza



Colores Disponibles:

- 8129RPBI (ROJO IMPRESO RPBI)
- 9562RPBI (AMARILLO IMPRESO RPBI)

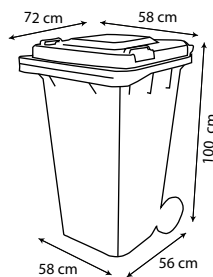


A

CONTENEDOR 240 LITROS SIN PEDAL RPBI

- Diseño robusto para uso rudo.
- Hecho de plástico durable y resistente.
- Con asas integradas al cuerpo del bote.
- El contenedor es totalmente liso por dentro. Permite transportar productos a granel ó líquidos.
- Ruedas de hule macizo y eje macizo de latón. Muy resistentes.
- Ideal para el uso diario en industria y en hospitales donde se requiera trabajo pesado.
- Disponible en rojo ó en amarillo con logo RPBI impreso.

Descripción: CONTENEDOR 240 LITROS SIN PEDAL  
Medidas (cm): 58 cm x 72 cm x 100 cm  
Empaque: 1 pieza



240 lt / 63.49 gal



Colores Disponibles:

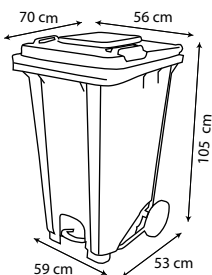
- 8179RPBI (ROJO IMPRESO RPBI)
- 9554RPBI (AMARILLO IMPRESO RPBI)



B

CONTENEDOR 240 LITROS CON PEDAL RPBI

- Diseño robusto para uso rudo.
- Hecho de plástico durable y resistente.
- Con asas integradas al cuerpo del bote.
- El contenedor es totalmente liso por dentro. Permite transportar productos a granel ó líquidos.
- Pedal con mecanismo metálico externo.
- Ruedas de hule macizo y eje macizo de latón. Muy resistentes.
- Ideal para el uso diario en industria y en hospitales donde se requiera trabajo pesado.
- Disponible en rojo ó en amarillo con logo RPBI impreso.



240 lt / 63.49 gal

Descripción: CONTENEDOR 240 LITROS CON PEDAL  
Medidas (cm): 56 cm x 70 cm x 105 cm  
Empaque: 1 pieza

La tapa puede abrirse 270°



Interior completamente liso y gran capacidad 240 Litros.





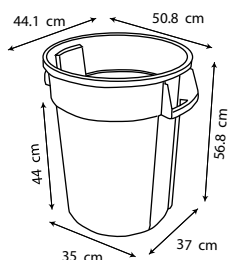
CONTENEDOR "TOFF" 60 LITROS

Colores disponibles



\* La tapa se vende por separado Mod. T9328RJ

60 lt / 15.87 gal  
**Toff**  
60L Sablón



- Diseño que lo hace ligero, durable y muy resistente.
- Asas reforzadas integradas a los costados para mayor resistencia y para facilitar su manejo.
- Canales laterales que rompen el vacío y facilitan sacar la bolsa.
- Mecanismo en la parte interior que permite fijarle una base de ruedas "Dolly" de Sablón. Compatible con otras marcas.
- Fabricado en material reciclable, durable y resistente.
- Grado alimenticio que permite el manejo de ingredientes y materias primas de la industria alimenticia.
- Ideal para manejo de materiales y residuos en escuelas, centros comerciales industria y hospitales con una gran carga de trabajo.
- Disponible en rojo ó en amarillo con logo RPBI impreso.



Vista frontal

Vista Posterior

Vista lateral derecha

Vista lateral Izquierda



Vista Superior

Vista Inferior



**Descripción:**  
CONTENEDOR 60 LITROS TOFF  
**Medidas (cm):**  
50.8 cm de diámetro x 56.8 cm de altura.  
**Empaque:** 1 piezas



Práctica agarradera para su fácil manipulación.



Su base es ideal para la base con ruedas (Dolly) de Sablón.

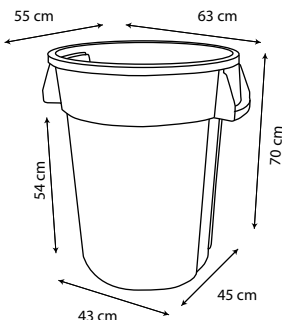
CONTENEDOR "TOFF" 120 LITROS

Colores disponibles



\* La tapa se vende por separado Mod. T9289RJ

120L Sablón



- Diseño que lo hace ligero, durable y muy resistente.
- Asas reforzadas integradas a los costados para mayor resistencia y para facilitar su manejo.
- Canales laterales que rompen el vacío y facilitan sacar la bolsa.
- Mecanismo en la parte interior que permite fijarle una base de ruedas "Dolly" de Sablón. Compatible con otras marcas.
- Fabricado en material reciclable, durable y resistente.
- Grado alimenticio que permite el manejo de ingredientes y materias primas de la industria alimenticia.
- Ideal para manejo de materiales y residuos en escuelas, centros comerciales y hospitales con una gran carga de trabajo.
- Disponible en rojo ó en amarillo con logo RPBI impreso

120 lt / 31.74 gal



Vista Superior

Vista Inferior



Vista frontal



Vista lateral derecha



Vista Posterior



Vista lateral Izquierda



**Descripción:**  
CONTENEDOR TOFF 120 LITROS  
**Medidas (cm):**  
63 cm de diámetro x 70 cm de altura.  
**Empaque:** 1 pieza.



Preparación para recibir la base con ruedas (Dolly) de Sablón.

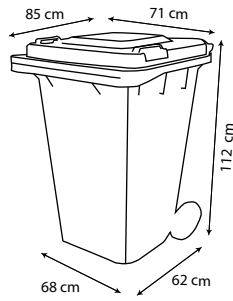


Práctica agarradera con desagües



**CONTENEDOR 360 LITROS**

- Diseño robusto para uso rudo.
- Hecho de plástico durable y resistente.
- Con asas integradas al cuerpo del bote.
- El contenedor es totalmente liso por dentro. Permite transportar productos a granel ó líquidos.
- Ruedas de hule macizo y eje macizo de latón. Muy resistentes.
- Ideal para el uso diario en industria y en hospitales donde se requiera trabajo pesado.
- Disponible en rojo ó en amarillo y se le puede colocar la calcomanía especial para RPBI.
- (la calcomanía se vende por separado).



**360 lt**  
**/95.23 gal**

**Colores Disponibles:**



Interior completamente liso / Gran Capacidad

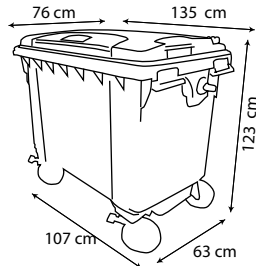


Asas para facilitar su manejo.

**Descripción:** CONTENEDOR 360  
**Medidas (cm):** 71 cm x 85 cm x 112 cm  
**Empaque:** 1 pieza

**CONTENEDOR 660 LITROS RPBI CON PEDAL**

- Diseño robusto para uso rudo.
- Hecho de plástico durable y resistente.
- Con asas integradas al cuerpo del contenedor.
- El contenedor es totalmente liso por dentro y cuenta con un tapón al fondo del contenedor para drenarlo.
- Permite transportar productos a granel ó líquidos.
- 4 Ruedas de hule macizo, 2 de ellas con freno. Muy resistentes.
- Pedal con mecanismo exterior para evitar tocar el contenedor.
- Ideal para el uso diario en lugares públicos, en industria y en hospitales donde se requiera trabajo pesado.
- Disponible en rojo y se le puede colocar la calcomanía especial para RPBI. (la calcomanía se vende por separado).



**660 lt**  
**/174.60 gal**

**Colores Disponibles:**



Freno en las ruedas.



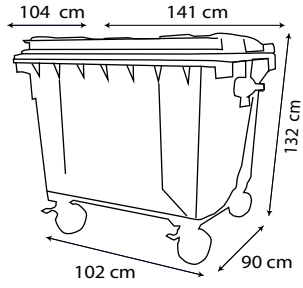
Asas para facilitar su manejo.

**Descripción:** CONTENEDOR 660 LITROS  
**Medidas (cm):** 76 cm x 135 cm x 123 cm  
**Empaque:** 1 pieza


**CONTENEDOR 1,100 LITROS CON PEDAL RPBI**

- Diseño robusto para uso rudo.
- Hecho de plástico durable y resistente.
- Con asas integradas al cuerpo del contenedor.
- El contenedor es totalmente liso por dentro y cuenta con un tapón al fondo del contenedor para drenarlo.
- Permite transportar productos a granel ó líquidos.
- 4 Ruedas de hule macizo, 2 de ellas con freno. Muy resistentes.
- Pedal con mecanismo exterior para evitar tocar el contenedor.
- Ideal para el uso diario en lugares públicos, en industria y en hospitales donde se requiera trabajo pesado.
- Disponible en rojo con pedal incluido.
- Disponible también en amarillo. En este caso, el pedal se vende por separado.
- En ambos casos, se le puede colocar la calcomanía especial para RPBI. (la calcomanía se vende por separado).

**1100 lt / 291 gal**



**Descripción:** CONTENEDOR 1,100  
**Medidas (cm):** 141 cm x 104 cm x 132  
**Empaque:** 1 pieza



Con tapon para desagüe.



Freno en las ruedas.



Vista lateral derecha



Vista frontal



Vista Posterior



Vista Superior



Vista Inferior



Vista lateral Izquierda



**Colores Disponibles:**

8633AM (AMARILLO) + 811P (PEDAL PARA BOTE 1,00 LITROS) + i8539 (CALCOMANÍA ESPECIAL RPBI)

8738RJ (ROJO CON PEDAL) + i8539 (CALCOMANÍA ESPECIAL RPBI)

**CESTO 80 LITROS CON PEDAL Y RUEDAS**

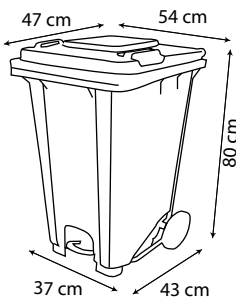
**Colores Disponibles:**

**8612RPBI**  
 (CESTO ROJO IMPRESO RPBI)

**¡Producto Nuevo!**

**80 lt / 21.16 gal**

- Superficie lisa y fácil de limpiar.
- Hecho de plástico durable y resistente.
- Con asas para facilitar su manejo.
- Con pedal de metal y mecanismo exterior.
- Interior completamente liso
- Ruedas de hule macizo y eje de latón sólido.
- Ideal para el uso diario en escuelas, hospitales, centros de trabajo, etc.



Sistema de apertura con pedal de metal.



Agarraderas con textura para mejor manejo



Vista Posterior



Vista lateral derecha



Vista lateral Izquierda



Vista Superior



Vista frontal



Vista Inferior

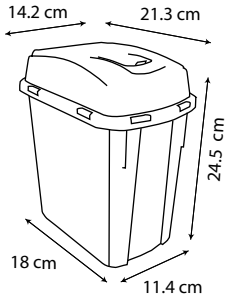


**Descripción:** CONTENEDOR 80 LITROS CON  
**Medidas (cm):** 54 cm x 47 cm x 80  
**Empaque:** 1 pieza

# CESTOS ESPECIALES PARA PILAS USADAS

## CONTENEDOR BATERIAS USADAS 4 LITROS

- Resistente a golpes.
- Tapa con entrada para baterías usadas.
- Material incinerable y no contaminante.
- Incluye leyenda "Baterías Usadas" impresa en el exterior.



4 lt  
/ 1.05 gal



8209AM  
(AMARILLO)

**Descripción:**  
CONTENEDOR BATERIAS USADAS 4 LITROS  
**Medidas (cm):** 21.3 cm x 14.2 cm x 24.5 cm  
**Empaque:** 1 pieza



Tapa que evita que salgan los residuos.

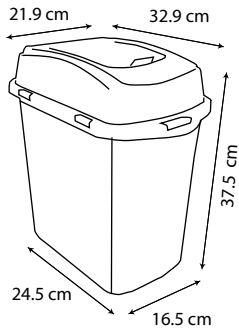


Tapa con entrada para baterías usadas.



## CONTENEDOR BATERIAS USADAS 13 LITROS

- Resistente a golpes.
- Tapa con entrada para baterías usadas.
- Material incinerable y no contaminante.
- Incluye leyenda "Baterías Usadas" impresa en el exterior.



13 lt  
/ 3.43 gal



Vista Inferior



Vista Superior



Tapa que evita que salgan los residuos.



Tapa con entrada para baterías usadas.

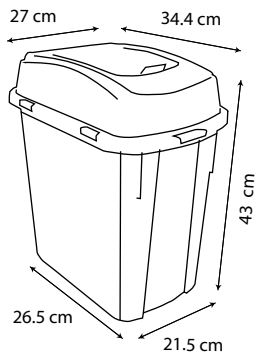


8211AM  
(AMARILLO)

**Descripción:**  
CONTENEDOR BATERIAS USADAS 13 LITROS  
**Medidas (cm):** 32.9 cm x 21.9 cm x 37.5 cm  
**Empaque:** 1 pieza

## CONTENEDOR BATERIAS USADAS 20 LITROS

- Resistente a golpes.
- Tapa con entrada para baterías usadas.
- Material incinerable y no contaminante.
- Incluye leyenda "Baterías Usadas" impresa en el exterior.



20 lt  
/ 5.29 gal



Tapa que evita que salgan los residuos.



Tapa con entrada para baterías usadas.



8225AM  
(AMARILLO)

**Descripción:**  
CONTENEDOR BATERIAS USADAS 20 LITROS  
**Medidas (cm):** 34.4 cm x 27 cm x 43 cm  
**Empaque:** 1 pieza

60



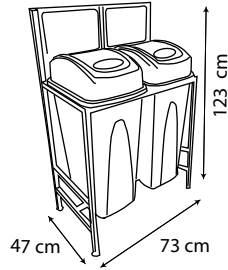
**Centros  
de  
Separación  
de basura  
65 y 80  
litros**



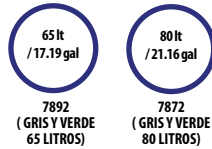
# CENTROS DE SEPARACIÓN DE BASURA 65 LITROS Y 80 LITROS / 2 Y 3 ESTACIONES

## CENTRO DE SEPARACION DE BASURA 2 BOTES.

- Estructura totalmente desarmable para facilitar el envío.
- Diseñado como parte de un sistema modular de botes de 65 y 80 litros, en el que se pueden agregar diferentes tapas y accesorios, tales como el soporte para pared y el centro de separación de residuos.
- Los botes son totalmente compatibles con el Cesto Colgable de Sablón y la base para cubeta de Sablón.
- Fabricado en material ligero y resistente. Grado alimenticio.
- Disponible en 65 y 80 litros de capacidad en cada bote. Cuenta con estaciones para basura ORGÁNICA e INORGÁNICA.
- Ideal para la separación de residuos o para evitar la contaminación cruzada.



DISPONIBLE CON CESTOS DE :



**Descripción:**  
CENTRO DE SEPARACION DE BASURA 2 BOTES

**Medidas (cm):**  
73 cm x 47 cm x 123 cm

**Empaque:** 1 pieza



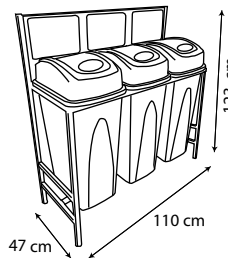
Tapa de Balancín y etiquetas de ORGÁNICO e INORGÁNICO



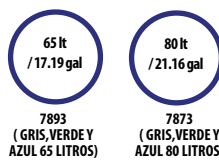
Estructura de metal / Base ajustable a 65 y 80 litros

## CENTRO DE SEPARACION DE BASURA 3 BOTES.

- Estructura totalmente desarmable para facilitar el envío.
- Diseñado como parte de un sistema modular de botes de 65 y 80 litros, en el que se pueden agregar diferentes tapas y accesorios, tales como el soporte para pared y el centro de separación de residuos.
- Los botes son totalmente compatibles con el Cesto Colgable de Sablón y la base para cubeta de Sablón.
- Fabricado en material ligero y resistente. Grado alimenticio.
- Disponible en 65 y 80 litros de capacidad en cada bote. Cuenta con estaciones para basura ORGÁNICA, INORGÁNICA y PAPEL.
- Ideal para la separación de residuos o para evitar la contaminación cruzada.



DISPONIBLE CON CESTOS DE :



Vista frontal.



Vista Superior



Vista Posterior.



Vista Inferior



Vista lateral derecha.



Vista lateral izquierda.

**Descripción:**  
CENTRO DE SEPARACION DE BASURA 3 BOTES

**Medidas (cm):**  
110 cm x 47 cm x 123 cm

**Empaque:** 1 pieza



Tapa de Balancín y etiquetas de ORGÁNICO, INORGÁNICO Y PAPEL

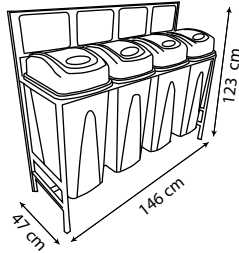


Estructura de metal / Base ajustable a 65 y 80 litros

# CENTROS DE SEPARACIÓN DE BASURA 65 LITROS Y 80 LITROS / 4 Y 5 ESTACIONES

## CENTRO DE SEPARACION DE BASURA 4 BOTES.

- Estructura totalmente desarmable para facilitar el envío.
- Diseñado como parte de un sistema modular de botes de 65 y 80 litros, en el que se pueden agregar diferentes tapas y accesorios, tales como el soporte para pared y el centro de separación de residuos.
- Los botes son totalmente compatibles con el Cesto Colgable de Sablón y la base para cubeta de Sablón.
- Fabricado en material ligero y resistente. Grado alimenticio.
- Disponible en 65 y 80 litros de capacidad en cada bote. Cuenta con estaciones para basura ORGÁNICA, INORGÁNICA, PAPEL Y ENVASES.
- Ideal para la separación de residuos o para evitar la contaminación cruzada.



Vista frontal.



Vista Posterior.



Vista Superior



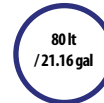
Vista Inferior

DISPONIBLE  
CON CESTOS DE :



65 lt  
/17.19 gal

7894  
(GRIS, VERDE, AZUL  
Y CAPUCHINO 65 LITROS)



80 lt  
/21.16 gal

7874  
(GRIS, VERDE, AZUL  
Y CAPUCHINO 80 LITROS)



Tapa de Balancín y etiquetas de ORGÁNICO, INORGÁNICO, PAPEL Y ENVASES



Estructura de metal /  
Base ajustable a 65 y 80 litros



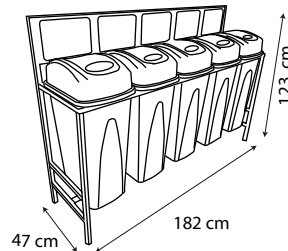
**Descripción:** CENTRO DE SEPARACION DE BASURA 4 BOTES

**Medidas (cm):** 146 cm x 47 cm x 123

**Empaque:** 1 pieza

## CENTRO DE SEPARACION DE BASURA 5 BOTES.

- Estructura totalmente desarmable para facilitar el envío.
- Diseñado como parte de un sistema modular de botes de 65 y 80 litros, en el que se pueden agregar diferentes tapas y accesorios, tales como el soporte para pared y el centro de separación de residuos.
- Los botes son totalmente compatibles con el Cesto Colgable de Sablón y la base para cubeta de Sablón.
- Fabricado en material ligero y resistente. Grado alimenticio.
- Disponible en 65 y 80 litros de capacidad en cada bote. Cuenta con estaciones para basura ORGÁNICA, INORGÁNICA, PAPEL, ENVASES Y RESIDUOS PELIGROSOS.
- Ideal para la separación de residuos o para evitar la contaminación cruzada.



DISPONIBLE  
CON CESTOS DE :



65 lt  
/17.19 gal

7895  
(GRIS, VERDE, AZUL,  
CAPUCHINO y ROJO  
65 LITROS)



80 lt  
/21.16 gal

7875  
(GRIS, VERDE, AZUL,  
CAPUCHINO y ROJO  
80 LITROS)



Vista lateral derecha.



Vista lateral izquierda.



Vista frontal.



Vista Posterior.



Vista Superior



Vista Inferior



Tapa de Balancín y  
etiquetas de:  
ORGÁNICO / INORGÁNICO /  
ENVASES / PAPEL /  
RESIDUOS PELIGROSOS



Estructura de metal /  
Base ajustable a  
65 y 80 litros

**Descripción:** CENTRO DE SEPARACION DE BASURA 5 BOTES

**Medidas (cm):** 182 cm x 47 cm x 123 cm

**Empaque:** 1 pieza



# Productos para limpieza

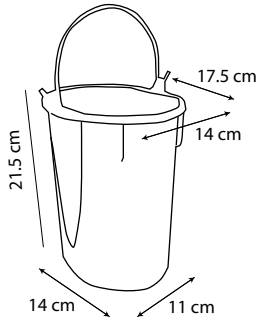
**Cubetas / recogedores /  
Volquetas / Plataformas /  
Cubetas con exprimidor**





- Diseño compatible con la base para cesto Mini.
- Fabricada con plástico resistente y reciclable.
- Superficie lisa y fácil de limpiar.
- Con asa metálica pintada acabado esmalte negro.
- Tamaño ideal para espacios pequeños.
- Para uso en Cocinas, talleres, es un gran auxiliar para productos de limpieza.

## CUBETA MINI 3 LITROS



3 lt  
/.79 gal

Colores Disponibles:



8202BL  
(BLANCO)



8205NE  
(NEGRO)



Vista lateral derecha.



Vista lateral izquierda.



Vista frontal.



Vista Posterior.



Vista Superior



Vista Inferior



8200NE  
(NEGRO)

Más información en la página 26

Compatible con la base para cesto mini.



Asa de metal.



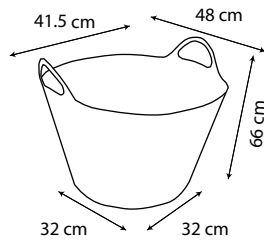
Descripción:  
CUBETA MINI 3L

Medidas (cm):  
17.5 cm x 14 cm x 21.5 cm

Empaque: 4 pieza

- Fabricada con plástico flexible.
- Al cerrar las asas, se convierte en una práctica canasta
- Ideal para manejo de productos a granel.
- Asas reforzadas para agarre más seguro.
- Para uso en casa, mercados con venta a granel, hoteles y restaurantes.

## CESTA FLEXIBLE DE 25 LITROS



25 lt  
/6.61gal

Colores Disponibles:



8073GR  
(GRIS azulado)



8072BE  
(BEIGE)



Vista frontal.



Vista Posterior.



Vista lateral derecha.



Vista lateral izquierda.



Vista Superior



Vista Inferior



Material flexible. Se puede utilizar como canasta.



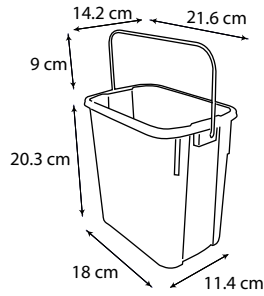
Descripción:  
CESTA FLEXIBLE DE 25 LITROS

Medidas (cm):  
30 cm diámetro Inf. x 41.5 cm diámetro sup.  
x 66 cm de altura.

Empaque: 1 pieza  
65

- Fabricada con plástico resistente y reciclable.
- Superficie lisa y fácil de limpiar.
- Con asa metálica, muy resistente. No se oxida.
- Tamaño ideal para espacios pequeños, carros de servicio, etc.
- Ideal para clasificar la limpieza por zonas y así evitar la contaminación cruzada.
- Para uso en casa, oficinas, hoteles y restaurantes.
- Disponible en 12 colores lisos y disponible en cinco colores con impresión especial para desinfectante, sanitizante, etc.

## CUBETA RECTANGULAR 3.8 LITROS



**3.8 lt / 1.0 gal**

### Colores Disponibles:

8301BL (BLANCO)	8300CA (CAFÉ)	8304GR (GRIS)	8307NE (NEGRO)	8305VD (VERDE)	8265GO (GRIS OXFORD)
8306AZ (AZUL)	8309MO (MORADA)	8302NA (NARANJA)	8303AM (AMARILLO)	8308RJ (ROJO)	8362CP (CAPUCHINO)

### Colores Disponibles C/Impresión:

8350AZ (AZUL / SOL. SANITIZANTE)	8345MO (MORADA / SOL. SANITIZANTE)	8341AM (AMARILLO / SOL. SANITIZANTE)	8340RJ (ROJO / SOL. DESINFECTANTE)	8342VD (VERDE / SOL. LIMPIEZA)



Asa metálica galvanizada no se oxida

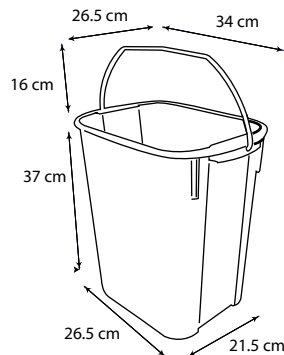


Doble pared para que el asa quede fuera de la cubeta



**Descripción:**  
CUBETA RECTANGULAR 3.8 L  
**Medidas (cm):**  
21.6 cm x 14.2 cm x 20.3 cm  
**Empaque:** 4 piezas

## CUBETA RECTANGULAR 19 LITROS



**19 lt / 5.02gal**

Asa metálica galvanizada, que no se oxida.  
Doble pared para que el asa quede fuera de la cubeta.



### Colores Disponibles:

8231BL (BLANCO)	8233CA (CAFÉ)	8228GR (GRIS)	8239GO (GRIS OXFORD)	8230NE (NEGRO)	8227VD (VERDE)	8237AZ (AZUL)	8238CP (CAPUCHINO)	8240NA (NARANJA)	8234AM (AMARILLO)	8229RJ (ROJO)	8244MO (MORADO)

### Colores Disponibles con impresión:

8332BL (BLANCA / SOLO VIDRIO)	8335MO (MORADA / SOL. SANITIZANTE)	8361AM (AMARILLO / SOL. SANITIZANTE)	8352RJ (ROJO / SOL. DESINFECTANTE)	8355VD (VERDE / SOL. LIMPIEZA)	8351AZ (AZUL / SOL. SANITIZANTE)



**Descripción:**  
CUBETA RECTANGULAR 3.8 L  
**Medidas (cm):**  
34 cm x 25.2 cm x 37 cm  
**Empaque:** 4 piezas

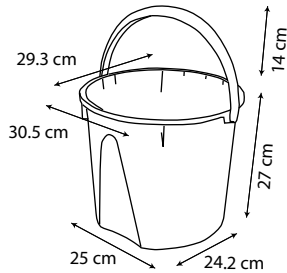


- Fabricada con plástico flexible, traslúcido y super resistente.
- Diseño con asa inferior y vertedero integrado que facilita su uso.
- Graduación interior con marcas en litros.
- Asa de plástico, ergonómica y reforzada.
- Ideal para lugares que requieren Sanitización, así como para lugares de playa, ya que no se oxida.
- Disponible en 8 colores, incluyendo traslúcido.
- Ideal para la codificación por áreas para evitar la contaminación cruzada.

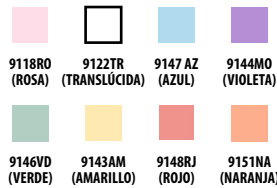
## CUBETA TOFF FLEXIBLE 13 LITROS



**A**



### Colores disponibles:



Asa inferior para agarre más seguro.



Asa ergonómica y reforzada.



Vista frontal.



Vista Posterior.



Vista lateral derecha.



Vista lateral Izquierda.



Vista Superior



Vista Inferior



**A**

**B**

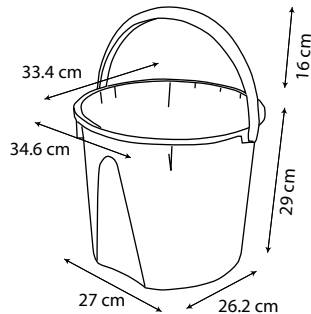
**Descripción:** CUBETA FLEXIBLE "TOFF" 13 LITROS  
**Medidas (cm):** 30.5 cm x 29.3 cm x 27 cm  
**Empaque:** 1 pieza

- Fabricada con plástico flexible, traslúcido y super resistente.
- Diseño con asa inferior y vertedero integrado que facilita su uso.
- Graduación interior con marcas en litros.
- Asa de plástico, ergonómica y reforzada.
- Ideal para lugares que requieren Sanitización, así como para lugares de playa, ya que no se oxida.
- Disponible en 8 colores, incluyendo traslúcido.
- Ideal para la codificación por áreas para evitar la contaminación cruzada.

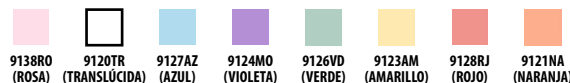
## CUBETA TOFF FLEXIBLE 17 LITROS



**B**



### Colores disponibles:



Vista Superior



Vista Inferior



Vista frontal.



Vista Posterior.



Vista lateral derecha.



Vista lateral Izquierda.



Asa inferior para agarre más seguro.



Asa ergonómica y reforzada.

**Descripción:** CUBETA FLEXIBLE TOFF 17 LITROS  
**Medidas (cm):** 33.4cm x 34.6cm x 29cm  
**Empaque:** 1 pieza



- Fabricada con plástico rígido, brillante y super resistente.
- Diseño con asa inferior y vertedero integrado que facilita su uso.
- Graduación interior con marcas en litros.
- Asa de plástico, ergonómica y reforzada.
- Ideal para lugares que requieren Sanitización, así como para lugares de playa, ya que no se oxida.
- Disponible en 9 colores. Ideal para la codificación por áreas para evitar la contaminación cruzada.

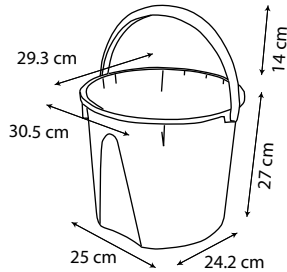
## CUBETA TOFF RÍGIDA 13 LITROS

13 lt  
/3.43 gal



**Toff**  
Sablón



A



### Colores disponibles:



Asa inferior para agarre más seguro.



Asa ergonómica y reforzada.



Vista frontal.



Vista Posterior.



Vista lateral derecha.



Vista lateral izquierda.



Vista Superior



Vista Inferior



**Descripción:** CUBETA RÍGIDA TOFF 13 LITROS

**Medidas (cm):** 30.5 cm x 29.3 cm x 27 cm

**Empaque:** 1 pieza

- Fabricada con plástico rígido, brillante y super resistente.
- Diseño con asa inferior y vertedero integrado que facilita su uso.
- Graduación interior con marcas en litros.
- Asa de plástico, ergonómica y reforzada.
- Ideal para lugares que requieren Sanitización, así como para lugares de playa, ya que no se oxida.
- Disponible en 9 colores. Ideal para la codificación por áreas para evitar la contaminación cruzada.

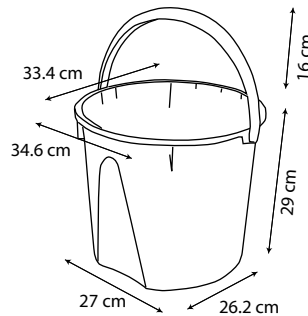
## CUBETA TOFF RÍGIDA 17 LITROS

17 lt  
/4.49 gal


**Toff**  
Sablón



B



### Colores disponibles:



Vista Superior



Vista Inferior



Vista frontal.



Vista Posterior.



Vista lateral derecha.



Vista lateral izquierda.



Superficie lisa y fácil de limpiar.



Asa ergonómica y reforzada.

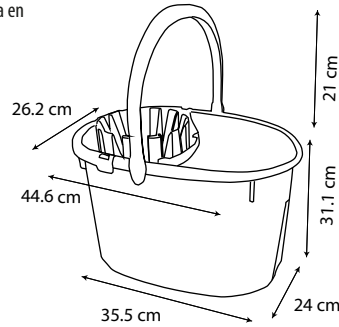
**Descripción:** CUBETA TOFF 17L

**Medidas (cm):** 33.4 cm x 34.6 cm x 29 cm

**Empaque:** 1 pieza

- Fabricada con plástico rígido, brillante y super resistente.
- Exprimidor con ganchos integrados para sostener el trapeador.
- Diseño con asa inferior y vertedero integrado que facilita su uso.
- Graduación interior con marcas en litros.
- Asa de plástico, ergonómica y reforzada.
- Ideal para lugares que requieren Sanitización, así como para lugares de playa, ya que no se oxida.
- Compatible con la base con ruedas Sablón, Mod. 8105R
- Disponible en 9 colores, mas una versión especial combinada en amarillo y negro, con la impresión "Piso Mojado".
- Ideal para la codificación por áreas para evitar la contaminación cruzada.

## CUBETA EXPRIMIDORA TOFF 17 LITROS



17 lt  
/ 4.49 gal

**Toff**  
Sablón

**Descripción:** CUBETA EXPRIMIDORA TOFF 17 LITROS  
**Medidas (cm):** 44.6 cm x 26.2 cm x 31.1 cm  
**Empaque:** 1 pieza



Vista lateral derecha.

Vista lateral izquierda.

Vista frontal.

Vista Posterior.



Superficie lisa y fácil de limpiar.



Vista Superior

Vista Inferior



Funcional exprimidor en la parte superior.



La base con ruedas se vende por separado.

**A**

**A**

**B**

### Colores Disponibles:



## BASE CON RUEDAS PARA CUBETA EXPRIMIDORA TOFF 17 LITROS

- Base con cuatro ruedas giratorias, dos de ellas con freno.
- Compatible con la cubeta con exprimidor Toff de Sablón.
- Se instala fácilmente.
- Fabricada con plástico rígido, brillante y super resistente.
- Las ruedas no maltratan la superficie.
- Disponible en color negro.

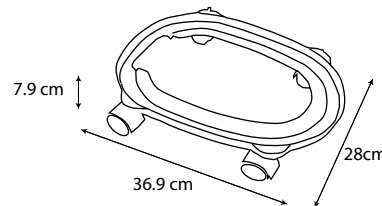


Vista frontal.

Vista Posterior.

Vista lateral derecha.

Vista lateral izquierda.



Vista Superior



Vista Inferior



8105R  
(NEGRO)



Ruedas traseras con freno.

**Descripción:** BASE PARA CUBETA EXPRIMIDORA TOFF 17 LITROS

**Medidas (cm):** 28 cm x 36.9cm x 7.9 cm

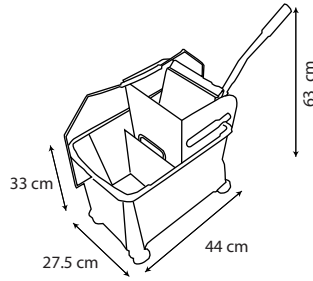
**Empaque:** 1 pieza

**B**

# CUBETAS / CUBETAS 20 LIROS Y 32 LITROS CON EXPRIMIDOR METÁLICO


- Exprimidor metálico con mecanismo robusto y durable.
- Diseño reforzado en los puntos de mayor presión.
- Mango, asa y mecanismo de metal.
- Asa ergonómica y reforzada. Muy fácil de maniobrar.
- Con 4 ruedas giratorias que no maltaratan las superficies.
- Ideal para uso en espacios reducidos, cafeterías, restaurantes, hoteles boutique y call centers.

## CUBETA 20 LITROS CON EXPRIMIDOR



20 lt  
/5.29 gal


### Colores Disponibles:



Ruedas giratorias de hule. No dañan el piso.



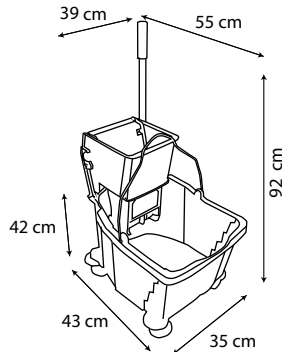
Sistema metálico de exprimidor. Resistente y durable.



**Descripción:** CUBETA 32 LITROS CON EXPRIMIDOR  
**Medidas (cm):** 44 cm x 27.5 cm x 63 cm  
**Empaque:** 1 pieza


- Exprimidor metálico con mecanismo robusto y durable.
- Diseño reforzado en los puntos de mayor presión.
- Mango, asa y mecanismo de metal.
- Asa ergonómica y reforzada.
- Con 4 ruedas giratorias que no maltaratan las superficies.
- Con aros protectores en las ruedas para que no maltraten los muebles.
- Ideal para uso en espacios amplios, clubes, restaurantes, hoteles y oficinas corporativas.

## CUBETA 32 LITROS CON EXPRIMIDOR



32 lt  
/8.45 gal

### Colores Disponibles:



**Descripción:** CUBETA 32 LITROS CON EXPRIMIDOR  
**Medidas (cm):** 55 cm x 39 cm x 92 cm  
**Empaque:** 1 pieza



Vista lateral derecha. Vista lateral Izquierda.



Ruedas giratorias con aro de protección.



Sistema metálico de exprimidor.



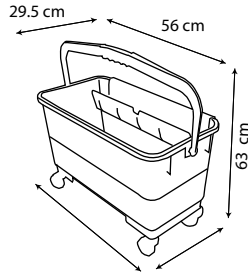
Vista frontal. Vista Posterior.



Vista Superior Vista Inferior

**CUBETA CRISTALERA 24 LITROS**

- Diseño especial para limpieza de vidrios.
- El depósito superior está diseñado para recibir la parte de hule del jalador.
- Superficie lisa y fácil de limpiar. Fabricado con material resistente y reciclable.
- Asa ergonómica que corre a lo largo de la cubeta, facilitando su manejo.
- Con 4 ruedas que no maltaratan las superficies.
- Ideal para oficinas, centros comerciales y lugares que tengan ventanas grandes.



**24 lt**  
**/6.34 gal**

**Colores Disponibles:**



**8204AM**  
**(AMARILLO)**




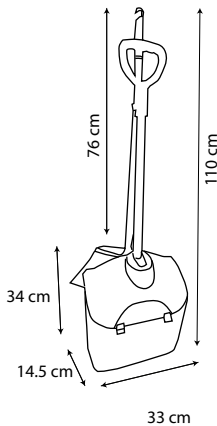

Exprimidor especial para jalador de hule.

**Descripción:** CUBETA "CRISTALERA" 24 LITROS  
**Medidas (cm):** 56 cm x 29.5 cm x 63 cm  
**Empaque:** 1 pieza



- Mecanismo que hace que el recogedor se cierre automáticamente, al momento de levantarlo, evitando que se salga el polvo.
- Cuenta con dos pequeñas ruedas que ayudan a que el cuerpo del recogedor se desplace al momento de levantarlo.
- Asa ergonómica con gancho integrado para sostener la escoba (incluida).
- El recogedor cuenta con poste de aluminio y la escoba con poste de plástico.
- Disponible en dos colores, negro y gris.

**RECOGEDOR RETRÁCTIL CON ESCOBA**



Con ruedas para facilitar su desplazamiento.



Soporte para guardar la escoba (incluida).



**Descripción:** RECOGEDOR RETRÁCTIL CON ESCOBA  
**Medidas (cm):** 33 cm x 14.5 cm x 110  
**Empaque:** 1 pieza

**Colores Disponibles:**



**7720**  
**(GRIS)**



**7620**  
**(NEGRO)**

# Volquetas, Plataformas y Contenedores Abiertos



## VOLQUETAS / PLATAFORMAS / CONTENEDORES ABIERTOS

### PLATAFORMA CON RUEDAS Y MANUBRIO

- Diseño con manubrio plegable. Ideal para llevar en los vehículos de reparto.
- Con dos ruedas fijas para mayor resistencia y dos ruedas giratorias para mayor maniobrabilidad.
- Las ruedas son de hule macizo y miden 12 cm de diámetro
- La base cuenta con unos ganchos para que atore el manubrio.
- Soporta hasta 150 kg de peso repartidos en toda el área de carga.



Vista Posterior.



Vista lateral derecha.



Vista lateral izquierda.



Vista frontal.



Vista Superior



Vista Inferior



845NE  
(NEGRO)



Estructura de plástico resistente y manubrio de metal



Ruedas de hule giratorias

**Descripción:** PLATAFORMA CON RUEDAS Y MANUBRIO

**Medidas (cm):** 80 cm x 53 cm x 83 cm

**Empaque:** 1 pieza



**VOLQUETA DE 1/2YD<sub>3</sub>**

- Contenedor abierto de media yarda cúbica.
- Diseño que permite inclinarlo para vaciar su contenido fácilmente.
- Superficie lisa y fácil de limpiar.
- Capacidad de carga de 450LB / 204KG
- Eje de acero con 2 ruedas de hule de 24.5 de diámetro aprox.
- Estructura metálica en la base con 2 ruedas de 9.5 cm de diámetro aprox.
- En la base cuenta con un marco que permite apoyar la volqueta para inclinarla.
- Ideal para manejo de residuos en centros comerciales ó para manejo de blancos (sábanas, toallas, etc.).

**No apta para manejo de piedras o cascajo.**



Vista Posterior.



Vista lateral derecha.



Vista Superior



Vista Inferior



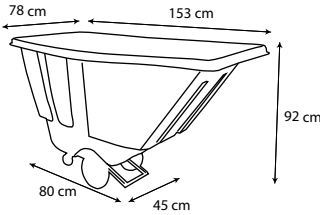
Vista frontal.



Vista lateral Izquierda.



**1/2YD<sup>3</sup>  
/ 383 lt**



8821V  
(GRIS)



Ruedas de hule montadas sobre estructura metálica.

**Descripción:** VOLQUETA DE 1/2YD

**Medidas (cm):** 155 cm × 88 cm × 89 cm

**Empaque:** 1 pieza

**VOLQUETA DE 1YD<sup>3</sup>**

- Contenedor abierto de 1 yarda cúbica.
- Diseño que permite inclinarlo para vaciar su contenido fácilmente.
- Superficie lisa y fácil de limpiar.
- Capacidad de carga de 850LB / 385KG
- Eje de acero con 2 ruedas de hule de 24.5 de diámetro aprox.
- Estructura metálica en la base con 2 ruedas de 9.5 cm de diámetro aprox.
- En la base cuenta con un marco que permite apoyar la volqueta para inclinarla.
- Ideal para manejo de residuos en centros comerciales ó para manejo de blancos (sábanas, toallas, etc.).

**No apta para manejo de piedras o cascajo.**



Vista Posterior.



Vista lateral derecha.



Vista Superior



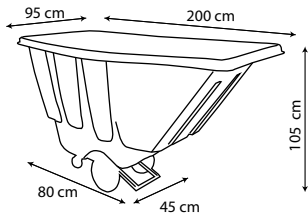
Vista Inferior



Vista frontal.



Vista lateral Izquierda.



**1YD<sup>3</sup>  
/ 766 lt**



8823V  
(GRIS)



Ruedas de hule montadas sobre estructura metálica.

**Descripción:** VOLQUETA DE 1YD

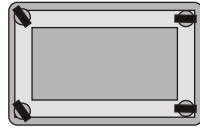
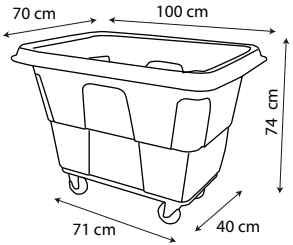
**Medidas (cm):** 200cm × 95cm × 105cm

**Empaque:** 1 pieza

**CONTENEDOR ABIERTO 8FT<sup>3</sup> CON RODAJAS**

- Contenedor abierto de ocho pies cúbicos.
  - Diseño ligero y resistente, con 4 ruedas de hule de 9.5 cm de diámetro.
  - Dos ruedas fijas para mayor resistencia y dos ruedas giratorias para mayor maniobrabilidad.
  - Capacidad de carga de 500LB / 227KG
  - Ideal para manejo de residuos en centros comerciales ó para manejo de blancos (sábanas, toallas, etc.).
- No apto para manejo de piedras o cascajo.**

**8ft<sup>3</sup>  
/ 227 lt**



Sus 2 ruedas fijas permiten una mayor capacidad de carga y las 2 ruedas libres permiten moverlo fácilmente



8826M (GRIS)

Dos rodajas fijas y dos libres paramayor rsistencia.



Vista Superior



Vista Inferior



**Descripción:** CONTENEDOR ABIERTO 8 PIES CÚBICOS CON RODAJAS

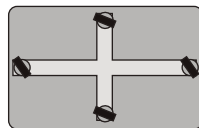
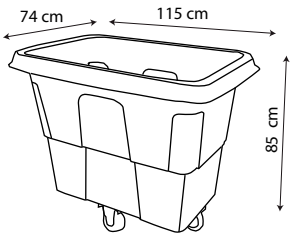
**Medidas (cm):** 100 cm × 70 cm × 74 cm

**Empaque:** 1 pieza

**CONTENEDOR ABIERTO 12FT<sup>3</sup> CON RODAJAS**

- Contenedor abierto de doce pies cúbicos.
  - Diseño ligero y resistente, con 4 ruedas giratorias de hule de 9.5 cm de diámetro para mayor maniobrabilidad.
  - Capacidad de carga de 400LB / 182KG
  - Ideal para manejo de residuos en centros comerciales ó para manejo de blancos (sábanas, toallas, etc.).
- No apto para manejo de piedras o cascajo.**

**12ft<sup>3</sup>  
/ 340 lt**



Sus 4 ruedas libres permiten que el contenedor gire sobre su propio eje



8827M (GRIS)

Dos rodajas fijas y dos libres para mayor maniobrabilidad.



Vista Superior



Vista Inferior



**Descripción:** CONTENEDOR ABIERTO 12 PIES CÚBICOS CON

**Medidas (cm):** 115 cm × 74 cm × 85 cm

**Empaque:** 1 pieza

- Volqueta abierta de 400 l con ruedas tipo bicicleta y base abatible para inclinarla.
- Con 2 ruedas giratorias de 15 cm de diámetro con freno.
- Con 2 ruedas tipo bicicleta de 50 cm de diámetro.
- Las ruedas están montadas sobre un armazón que tiene una bisagra y permite inclinar la volqueta.
- Para exteriores e interiores.
- Ideal para lugares abiertos con piso irregular: (paso, empedrados, adoquín, etc.).
- Disponible en color gris oscuro.
- **No apta para el manejo de piedras o cascajo.**

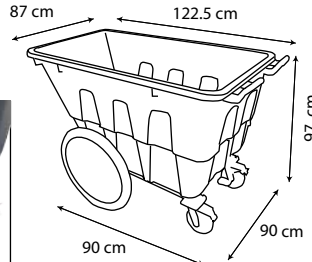
## CONTENEDOR 400 LITROS CON BASE ABATIBLE

400 lt / 105.82 gal



8622GR (GRIS)

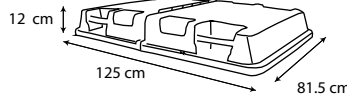
Ruedas de Nylon giratorias con freno.  
Pedal para liberar el contenedor de la base.



**Descripción:** CONTENEDOR DE 400 LITROS CON BASE ABATIBLE  
**Medidas (cm):** 87 cm x 122.5 cm x 97 cm  
**Empaque:** 1 pieza

- Diseño de tapa articulada que permite que la tapa se abra de un lado o del otro, quedando medio contenedor abierto.
- Cadena que ayuda a sostener una parte de la tapa abierta.
- Distintivos amarillos para localizar las asas fácilmente.
- Bisagra corrida que permite abrir la tapa a 180°.
- Disponible en color gris claro.

## TAPA ARTICULADA PARA CONTENEDOR 400 LITROS



8623GR (GRIS)

**Descripción:**  
TAPA ARTICULADA PARA CONTENEDOR DE 400 LITROS  
**Medidas (cm):**  
125 cm x 81.5 cm x 12 cm  
**Empaque:** 1 pieza



Diseño articulado que permite que la tapa se abra en mitades.

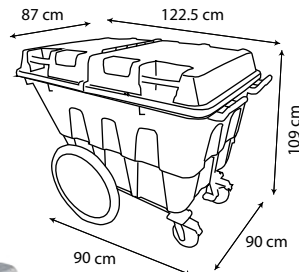


Superficie fácil de limpiar




## CONTENEDOR 400L CON BASE ABATIBLE CON TAPA\*

8622GR (GRIS) + 8623GR (GRIS)



400 lt / 105.82 gal

\*El contenedor y la tapa se venden por separado.



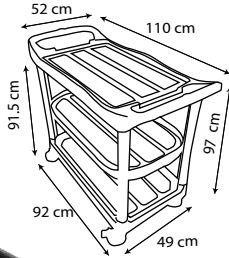


**Carritos de servicio y accesorios**



## CARRITO NEGRO DE 3 NIVELES CON FRENO

- Diseño con tres niveles, con asas en ambos extremos en el nivel superior.
- Nivel intermedio de dos posiciones. La posición de la charola se define al momento de armarlo.
- Con 4 ruedas de 10 cm de diámetro, dos de ellas con freno.
- Ruedas de hule silenciosas que no dañan la superficie.
- Resiste hasta 150 kg con el peso repartido.
- Ideal para servicio a recámaras en motel, para traslado de materiales en una bodega o en un taller.
- **No apto para el manejo de materiales como cemento, piedras o cascajo.**



815NE  
(NEGRO)



Vista lateral izquierda.



Vista lateral derecha.



Vista Posterior.

Vista frontal.



Vista Inferior



Vista Superior



**Descripción:** CARRITO DE 3 NIVELES NEGRO CON  
**Medidas (cm):** 110 cm × 52 cm × 97 cm  
**Empaque:** 1 pieza




Compatible con las cubetas 817NE y 818NE



Ligero y resistente



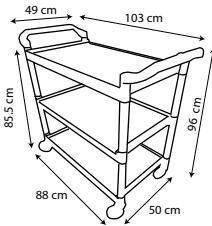
Freno mecánico en dos ruedas.



Ruedas de hule que no maltratan el piso.

## CARRITO DE 3 NIVELES CON POSTES DE ALUMINIO

- Diseño con tres niveles, con asas en ambos extremos en el nivel superior.
- Con 4 ruedas de 10 cm de diámetro, silenciosas que no dañan la superficie.
- Resiste hasta 150 kg con el peso repartido.
- Ideal para servicio a recámaras en un hotel, para traslado de materiales en una bodega o en un taller.
- **No apto para el manejo de materiales como cemento, piedras o cascajo.**



816GR  
(GRIS)



Vista lateral izquierda.



Vista lateral derecha.



Vista Inferior



Vista Posterior.

Vista frontal.

Vista Superior




Compatible con las cubetas 817NE y 818NE



Ligero y resistente



Freno mecánico en dos ruedas.

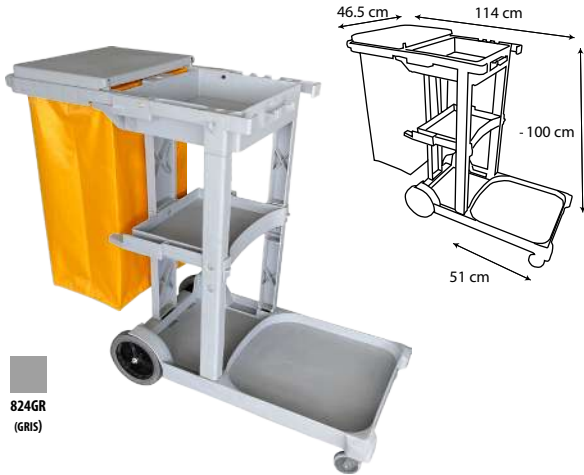


Ruedas de hule que no maltratan el piso.



**Descripción:** CARRITO DE 3 NIVELES CON POSTES DE ALUMINIO  
**Medidas (cm):** 110 cm × 52 cm × 97 cm  
**Empaque:** 1 pieza

## CARRITO MULTIFUNCIONAL GRIS CON BOLSA

- Carrito con tres niveles, área frontal abierta y bolsa de tela de Nylon con tapa y asa.
- Ganchos a los lados para colgar utensilios de limpieza.
- Ganchos al frente para colgar caballete de piso mojado.
- Al frente, 2 ruedas giratorias de 7.5 cm de diámetro.
- Atrás, 2 ruedas fijas de 20 cm de diámetro
- Plataforma frontal compatible con:  
Cubeta con exprimidor, modelos 8203 AM y 8213 AM.  
Cualquier modelo de la línea de cubetas Toff con exprimidor.  
Bote Toff de Sablón de 60 ó 120 litros.
- Diseño y materiales durables y resistentes.
- Disponible en color gris con la bolsa amarilla.
- Ideal para hoteles, clubes, centros comerciales y oficinas corporativas.



824GR  
(GRIS)




**Descripción:** CARRITO MULTIFUNCIONAL GRIS CON BOLSA  
**Medidas (cm):** 114 cm × 46.5 cm × 100 cm  
**Empaque:** 1 pieza



Compartimento con bolsa y tapa



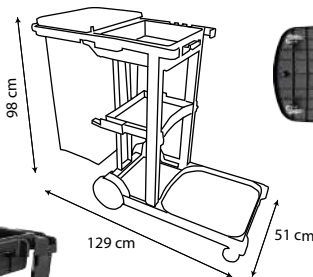
Ruedas delanteras libres para mayor maniobrabilidad




Ruedas traseras con eje para mayor resistencia

## CARRITO MULTIFUNCIONAL PLUS NEGRO

- Carrito con tres niveles, área frontal abierta y bolsa de tela de Nylon con tapa y asa. Bolsa de nylon con cierre para sacar la basura
- Ganchos a los lados para colgar utensilios de limpieza.
- Ganchos al frente para colgar caballete de piso mojado.
- Al frente, 2 ruedas giratorias de 7.5 cm de diámetro.
- Atrás, 2 ruedas fijas de 20 cm de diámetro
- Plataforma frontal compatible con:  
Cubeta con exprimidor, modelos 8203 AM y 8213 AM.  
Cualquier modelo de la línea de cubetas Toff con exprimidor.  
Bote Toff de Sablón de 60 ó 120 litros.
- Diseño y materiales durables y resistentes.
- Disponible en color negro, con la bolsa amarilla.
- Ideal para hoteles, clubes, centros comerciales y oficinas corporativas.



825NE  
(NEGRO)



**Descripción:** CARRITO MULTIFUNCIONAL PLUS NEGRO  
**Medidas (cm):** 51 cm × 129 cm × 98 cm  
**Empaque:** 1 pieza



Compartimento con tapa y bolsa. La bolsa cuenta con un cierre para facilitar el vaciado.



Ruedas delanteras libres para dar una mayor maniobrabilidad.



Ruedas traseras con eje para dar una mayor resistencia.

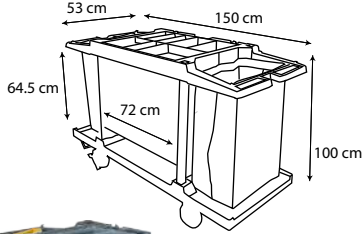


Se puede armar para que quede más corto. Esto es muy práctico para espacios más pequeños.

**Sablón®**

## CARRITO PARA CAMARISTA GRIS CON DOBLE BOLSA.

- Carrito para camarista con doble bolsa, sección con entrepaños y parte superior con divisiones para diferentes artículos de limpieza.
- Incluye dos entrepaños que se pueden ajustar a diferentes alturas
- La parte superior tiene divisiones que se pueden quitar para facilitar su limpieza.
- Con 4 ruedas de 14 cm de diámetro, 2 de ellas con freno.
- Diseño robusto y muy resistente. Incluye un alambre que evita que el carrito lastime a una persona en la espinilla.
- Ideal para el servicio de camarista de cualquier hotel.
- Las bolsa están disponibles a la venta como refacción.



834GR  
(GRIS)



Vista frontal.



Vista Posterior.



Vista Superior



Vista Inferior



Vista lateral izquierda.



Vista lateral derecha.



**Descripción:** CARRITO PARA CAMARISTA GRIS CON DOBLE BOLSA

**Medidas (cm):** 150 cm × 53 cm × 100 cm

**Empaque:** 1 pieza



2 parrillas ajustables.

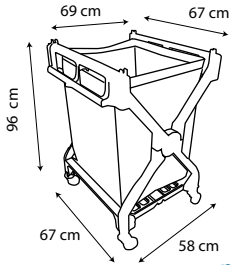


Freno mecánico en 2 de las ruedas.




Ruedas de hule de 14 cm no dañan el piso.

- Diseño tipo tijera que permite plegarlo y ocupar la mitad de su tamaño para poder almacenarlo
- Ligero, durable y resistente.
- Con 4 ruedas giratorias de 7.5 cm de diámetro.
- Mecanismo tipo tijera que lo hace plegable.
- Bolsa de lona plástica de gran capacidad.
- Ideal para restaurantes y hoteles, especialmente para la parte de mantelería, sábanas, toallas, etc.
- Disponible en color azul con bolsa amarilla. La bolsa está disponible a la venta como refacción.



814AZ  
(AZUL)

## CARRITO TIPO TIJERA PARA LAVANDERÍA



Estructura plegable que permite ahorrar espacio.



Con 4 ruedas libres para dar una mayor maniobrabilidad en espacios reducidos.



Vista Superior



Vista Inferior



Vista lateral derecha.



Vista lateral izquierda.



Vista Frontal.




Vista Posterior.

**Descripción:** CARRITO TIPO TIJERA PARA LAVANDERÍA

**Medidas (cm):** 67 cm × 69 cm × 96 cm

**Empaque:** 1 pieza

# Accesorios para Carritos de Servicio



## BOLSA PARA CARRITO



- Fabricada en lona plástica, resistente y durable.
- Impermeable y fácil de limpiar.
- Con ojillos cromados para colocar en carritos de servicio compatibles.
- Orilla reforzada con dobladillo.
- Refacción para los modelos 834GR y 825NE de Sablón.



Refacción compatible con el carrito para camarista doble bolsa MOD. 834GR



Refacción compatible con el carrito multifuncional gris con bolsa MOD. 824GR



Dobladillo en la orilla y ojillos para colocar la bolsa en el carrito.

## BOLSA PARA CARRITO CON CIERRE



- Fabricada en lona plástica, resistente y durable.
- Impermeable y fácil de limpiar.
- Con cierre en la parte posterior.
- Con ojillos cromados para colocar en carritos de servicio compatibles.
- Orilla reforzada con dobladillo.
- Refacción para los modelos: 834GR y 825NE de Sablón.



Refacción compatible con el carrito para camarista doble bolsa MOD. 834GR



Refacción compatible con el carrito multifuncional gris con bolsa MOD. 824GR



Cierre en la parte posterior para poder meter y sacar la basura fácilmente.

## BOLSA PARA CARRITO TIPO TIJERA PARA LAVANDERÍA



- Fabricada en lona plástica, resistente y durable.
- Impermeable y fácil de limpiar.
- Con ojillos cromados para colocar en carritos de servicio compatibles.
- Orilla reforzada con dobladillo.
- Refacción para el carrito tipo tijera, modelo 814AZ de Sablón.


Bolsa compatible con el carrito tipo tijera modelo: 814AZ.



Con ojillos para enganchar en el carrito tipo tijera modelo: 814AZ.

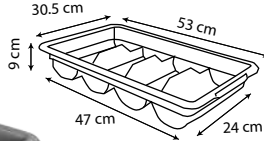


# Accesorios para Carritos de Servicio

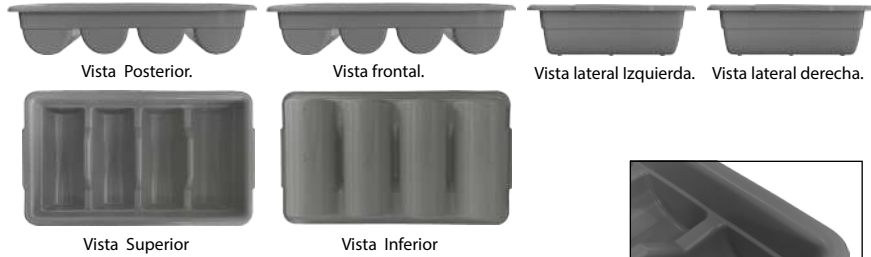


- Fabricada con plástico resistente.
- Superficie lisa y fácil de limpiar.
- Con Cuatro secciones para diferentes tipos de cubiertos.
- El complemento perfecto para los carritos de servicio Sablón.
- Ideal para hoteles y restaurantes.


## CHAROLA GRIS PARA CUBIERTOS



800CU  
(GRIS)



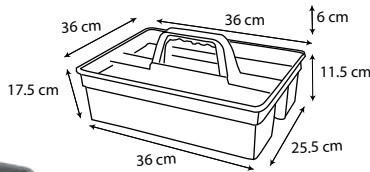
**Descripción:** CHAROLA GRIS PARA CUBIERTOS  
**Medidas (cm):** 53 cm x 30.5 cm x 9 cm.  
**Empaque:** 1 pieza



Con 4 divisiones

- Fabricada con plástico resistente.
- Superficie lisa y fácil de limpiar.
- Con 3 divisiones y asa.
- Diseño que a pesar del asa, permite que las charolas sean apilables.
- El complemento perfecto para los carritos de servicio Sablón.
- Ideal para hoteles y restaurantes.

## CHAROLA MULTIUSOS CON ASA



801M  
(GRIS)



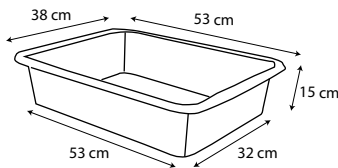
**Descripción:** CHAROLA MULTIUSOS CON ASA  
**Medidas (cm):** 38.5 cm x 27.5 cm x 17.5 cm .  
**Empaque:** 1 pieza



Con asa y con 3 divisiones

- Fabricada con plástico resistente.
- Superficie lisa y fácil de limpiar.
- Charola abierta multiusos.
- El complemento perfecto para los carritos de servicio Sablón.
- Ideal para hoteles y restaurantes.

## CHAROLA PARA CARRITO





802PL  
(GRIS)



Con agarraderas a los lados y entradas para armellas.

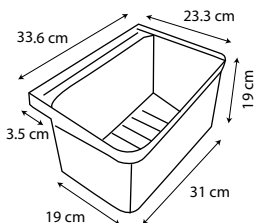
**Descripción:** CHAROLA PARA CARRITO  
**Medidas (cm):** 53 cm x 38 cm x 15 cm  
**Empaque:** 1 pieza

# Accesorios para Carritos de Servicio



- Fabricada con plástico resistente.
- Superficie lisa y fácil de limpiar.
- Compatible con carritos de servicio Sablón Mod. 815NE y 816GR.
- Ideal para hoteles y restaurantes.

## CUBETA COLGABLE CHICA



817NE  
(NEGRO)



Vista Posterior.



Vista frontal.



Vista lateral izquierda.



Vista lateral derecha.



Vista Superior



Vista Inferior



**Descripción:** CUBETA COLGABLE CHICA PARA CARRITO

**Medidas (cm):** 33.6 cm x 23.3 cm x 19 cm.

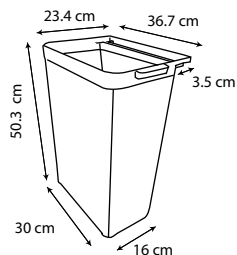
**Empaque:** 1 pieza

Accesorio ideal para carritos Sablón de 3 niveles mod. 815NE y 816GR



## CUBETA COLGABLE GRANDE

- Fabricada con plástico resistente.
- Superficie lisa y fácil de limpiar.
- Compatible con carritos de servicio Sablón Mod. 815NE y 816GR.
- Ideal para hoteles y restaurantes.



818NE  
(NEGRO)



Accesorio ideal para carritos Sablón de 3 niveles mod. 815NE y 816GR



Vista lateral izquierda.



Vista lateral derecha.



Vista Posterior.



Vista frontal.



Vista Superior



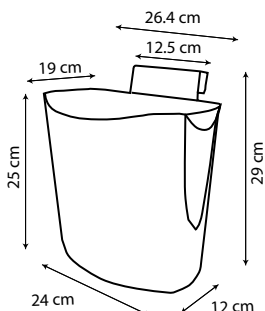
Vista Inferior

**Descripción:** CUBETA COLGABLE GRANDE PARA CARRITO

**Medidas (cm):** 36.7 cm x 23.4 cm x 50.3 cm .

**Empaque:** 1 pieza

## CESTO COLGABLE



- Superficie lisa y fácil de limpiar.
- Diseño ergonómico que facilita su manejo y limpieza .
- Diseño que lo hace compatible como accesorio de los Botes de basura Sablón®: CESTO 65 LITROS, CESTO 80 LITROS Y CESTO 80 LITROS DE PEDAL
- Ideal para el uso diario en escuelas, deportivos, centros de trabajo, etc.

FUNCIONA COMO ACCESORIO DE LOS SIGUIENTES PRODUCTOS:



CON CONTENEDOR TOFF 120 LITROS



BOTES DE 65 Y 80 LITROS / BOTES DE PEDAL DE 80 LITROS



**INFORMACIÓN MÁS COMPLETA SOBRE ESTE PRODUCTO EN LA PÁGINA 5**



**Sablón®**



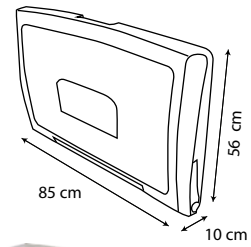
## Artículos para Bebé





## ESTACIÓN HORIZONTAL PARA CAMBIO DE PAÑALES

- Mecanismo de bisagra que permite tenerlo cerrado mientras no se está usando.
- Superficie lisa y fácil de limpiar. Material que evita la formación de hongos y bacterias
- Barras para colgar bolsa y/o pañalera.
- Resistente cinturón de seguridad.
- Con dispensador de toallas limpiadoras.
- Ideal para baños públicos en clubes, restaurantes y centros comerciales



805E (GRIS)



Vista ABIERTO

Vista Superior.



Vista lateral Izquierda.

Vista lateral Derecha.

Vista Posterior.

Vista frontal.



Resistente cinturón de seguridad.



Dispensador de toallas limpiadoras.



**Descripción:**  
ESTACIÓN HORIZONTAL PARA CAMBIO DE PAÑALES

**Medidas:**  
(cerrada /cm): 85 cm x 56 cm x 10.7 cm  
(abierto/cm): 85 cm x 56 cm x 50 cm

**Empaque:** 1 pieza



CERTIFICADOS  
**SGS**

TEST REPORT No. SHHG1407025742IP  
EN12221:2008+A1: 2013 CHANGINGUNITSFOR  
DOMESTIC USE. PART1: SAFETY REQUIREMENTS

TEST REPORT No. ASH14-035975-01  
Test of antimicrobial activity

TEST REPORT No. NGBTY1402351601  
EN 71-3:2013 under European Directive  
2009/48/EC- migration of certain elements  
(for scrapped-off toy material)

## ESTACIÓN VERTICAL PARA CAMBIO DE PAÑALES

- Mecanismo de bisagra que permite tenerlo cerrado mientras no se está usando.
- Superficie lisa y fácil de limpiar. Material que evita la formación de hongos y bacterias
- Diseño que permite ahorrar espacio para colocarse en lugares reducidos.
- Resistente cinturón de seguridad.
- Ideal para baños públicos en clubes, restaurantes y centros comerciales



804E (GRIS)



Vista ABIERTO

Vista Superior

Vista Posterior.



Vista lateral derecha.

Vista lateral izquierda.

Vista Posterior.

Vista frontal.

**Descripción:**  
ESTACIÓN VERTICAL PARA CAMBIO DE PAÑALES

**Medidas:**  
(cerrada /cm): 86.5 cm x 47 cm x 12.5 cm  
(abierto/cm): 89 cm x 48 cm x 47.5 cm

**Empaque:** 1 pieza



Resistente cinturón de seguridad.



Incluye Tornillos.



TEST REPORT No. SHHG1407025742IP  
EN12221:2008+A1: 2013 CHANGINGUNITSFOR  
DOMESTIC USE. PART1: SAFETY REQUIREMENTS

TEST REPORT No. ASH14-035975-01  
Test of antimicrobial activity

TEST REPORT No. NGBTY1402351601  
EN 71-3:2013 under European Directive  
2009/48/EC- migration of certain elements  
(for scrapped-off toy material)

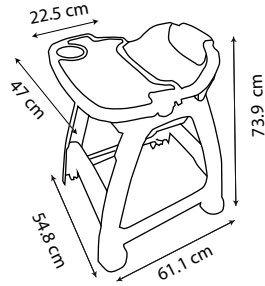


CERTIFICADOS  
**SGS**

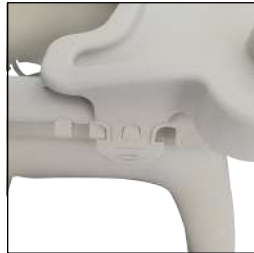


## SILLA PARA BEBÉ

- Diseño ergonómico con bordes redondos.
  - Superficie lisa y fácil de limpiar.
  - Charola removible ó ajustable a 3 distancias, con bordes que evitan que se derramen líquidos.
  - Portavasos integrado
  - Cinturón de seguridad ajustable.
  - Cuatro ruedas para desplazarla fácilmente, con sistema de bloqueo automático en cuanto se sienta el bebé.
  - Ideal para restaurantes, hoteles y centros comerciales.
- También es muy práctica en el hogar.



8065 (BEIGE)



La charola se ajusta a 3 distancias.



Ruedas para facilitar su desplazamiento



Vista Superior.



Vista Inferior.



Descripción:  
SILLA PARA BEBÉ  
Medidas (cm):  
58.4 cm x 61.1 cm x 73.9 cm  
Empaque: 1 pieza

CERTIFICADOS



TEST REPORT No. A217006718010100101R1  
1) US consumer product Safety Improvement Act of 2008 (CPSIA) with amendment (H.R. 2715)

2) ASTM F963-16 Standard Consumer Safety Specifications for Toy Safety

**EDAD RECOMENDADA:**  
**BEBÉS DE 3 A 36 MESES**  
**PESO MÁXIMO DEL BEBÉ: 15 KG**



Sablón®

Clasificación de las diferentes áreas por colores



Evitemos la contaminación cruzada con un sistema de colores para las herramientas de limpieza.

Conoce toda nuestra línea de productos en:  
[www.sablón.com.mx](http://www.sablón.com.mx)

Conoce más sobre la Contaminación Cruzada en nuestro **blog** / Haz click **aquí**:

Sablón®



# EMPRESA ORGULLOSAMENTE MEXICANA



<https://www.facebook.com/sablon.organizatuspacio>

<https://www.instagram.com/sablonmx/?hl=es-la>

<https://www.youtube.com/user/SablonMexico>

<https://www.linkedin.com/company/sabl%C3%B3n/>

[www.sablon.com.mx](http://www.sablon.com.mx)

# Catálogo de Señales de Seguridad e Informativas.



INCLUYE  
SEÑALIZACIÓN Y  
PRODUCTOS PARA  
EMERGENCIA SANITARIA

NOVIEMBRE 2020

# INDICE



PLACA RÍGIDA AUTOADHERIBLE CHICA	1
PLACA RÍGIDA AUTOADHERIBLE MEDIANA	1,2 y 3
PLACA RÍGIDA AUTOADHERIBLE GRANDE	4
SEÑAL PARA ESPACIOS GRANDES USO INDUSTRIAL	5
PLACA DE ACRÍLICO ELITE MINI	5
PLACA DE ACRÍLICO ELITE	6
SEÑAL TRIANGULAR PARA PASILLO ELITE 180°	6
SEÑAL VINIL ADHERIBLE	7
SEÑAL VINIL ADHERIBLE LOW TACK	7
PLACA DE ACRÍLICO ELITE CON CHAPETONES	8
PLACA DE ACRÍLICO ELITE MINI CON CHAPETONES	8
SEÑALES PARA INTEMPERIE	8
CALCOMANIAS PARA IDENTIFICACION DE CESTOS DE BASURA	9
SEÑAL ALUMINIO ADHERIBLE	9
POSTERS DE AVISO EN LÁMINA DE ESTIRENO	10
SEÑALES EN PLÁSTICO CORRUGADO	10
PALETAS SEÑALIZADORAS PARA TRÁFICO	11
CONOS	11
PORTA EXTINTOR / TAPETES SANITIZANTES	11
CABALLETES	12
CONOS DE VINIL Y CENICEROS	13
ARTÍCULOS CON LUZ DE LEDS / MAMPARAS DE PROTECCIÓN	13

DESCARGA EL PDF CON LA TABLA DE REFERENCIA EN: <https://www.sablón.com.mx/catalogos/>

#### IMPORTANTE:

Las señales no marcadas con ● no están obligadas a cumplir con ninguna NOM



LAS SEÑALES CON ESTE SÍMBOLO TIENEN UNA LUMINISCENCIA DE MÁS DE 4 HORAS.



# PLACA RÍGIDA AUTOADHERIBLE CHICA

23 x 7.5 cm

Presentación: Individual  
Visibilidad: de 0 a 5 m

● NOM 026 STPS Y 003 SEGOB  
NMX-S-062-SCFI-2015



Fosforescente, la luminosidad tiene una duración mínima de 4 horas.



**Clave 7900**  
Sólo personal autorizado



**Clave 7908**  
Oficina



**Clave 7907** ●  
Extintor



**Clave 7714** ●  
Flecha Der. ó Izq.



**Clave 7901**  
Caja



**Clave 7917**  
Baños



**Clave 7729** ●  
Pise con Cuidado



**Clave 7704** ●  
Salida de Emergencia



**Clave 7905**  
Entrada



**Clave 7918**  
Baños Hombres



**Clave 7902** ●  
Peligro



**Clave 7911** ●  
Escaleras



**Clave 7906**  
Salida



**Clave 7919**  
Baños Mujeres



**Clave 7920** ●  
No fumar



# PLACA RÍGIDA AUTOADHERIBLE MEDIANA

22.8 x 15.2 cm

Presentación: Individual  
Visibilidad: de 0 a 8 m

● NOM 026 STPS Y 003 SEGOB  
NMX-S-062-SCFI-2015



Fosforescente, la luminosidad tiene una duración mínima de 4 horas.



**Clave 7928**  
Apague la luz al salir



**Clave 7931**  
Baños Mujeres



**Clave 7934**  
Se permite fumar



**Clave 7922**  
No discriminación



**Clave 7930**  
Baños Hombres



**Clave 7932**  
Baños



**Clave 7939**  
Sólo personal Autoriz.



**Clave 7949** •  
Personas cap. diferentes



**Clave 7938F** •  
Ruta de Evacuación Izq.



**Clave 7846**  
Punto de Reunión



**Clave 7942**  
No usar elevador



**Clave 7970**  
Basura



**Clave 7937F** •  
Ruta de evacuación Der.



**Clave 7826**  
No es Salida



**Clave 7933**  
Prohibido Fumar



**Clave 7925** •  
Obligat. lavarse manos



**Clave 7941F** •  
Escaleras Hacia arriba



**Clave 7926**  
Lugar monitoreado



**Clave 7824** •  
Espacio libre de humo F



**Clave 7822**  
Gafete Obligatorio



**Clave 7827F** •  
Escaleras Hacia abajo



**Clave 7946**  
Prohibido Pasar



**Clave 7823** •  
Apaga tu cigarro



**Clave 7821**  
Registro Obligatorio



**Clave 7948F** •  
Entrada



**Clave 7947**  
No entrar c/Alimentos



**Clave 7923**  
No Parquear



**Clave 7921**  
Papeles en W.C.



**Clave 7935F** •  
Salida



**Clave 7940F**  
Peligro



**Clave 7825** •  
Denuncia no Fumar



**Clave 7950**  
Prohibido el paso con síntomas de COVID-19



**Clave 7944 F** •  
Extintor



**Clave 7936F** •  
Salida de Emergencia



**Clave 7927**  
No usar Celular





**Clave 7830**  
Favor de guardar silencio



**Clave 7840**  
Uso obligatorio Careta



**Clave 7842**  
Uso obligatorio Lentes de seguridad



**Clave 7844**  
Uso obligatorio Orejeras



**Clave 7829**  
Alarma de emergencia



**Clave 7841**  
Uso obligatorio Casco



**Clave 7843**  
Uso obligatorio Mascarilla



**Clave 7845**  
Uso obligatorio Calzado de seguridad



**Clave 7828**  
Aforo Establecimiento



**Clave 7849**  
Deposita cubre bocas



**Clave 7838**  
Uso obligatorio de cubrebocas



**Clave 7851**  
Zona toma de temperatura



**Clave 7837**  
Espacio libre de humo



**Clave 7848**  
Sana distancia



**Clave 7847**  
Desinfecta calzado/manos

SEÑALIZACIÓN  
PLACA RÍGIDA



MIRA  
EL VIDEO



**Clave 7836**  
Número de emergencia



**Clave 7850**  
Gel Antibacterial



**Clave 7924**  
Use el Pasamanos



# PLACA RÍGIDA AUTOADHERIBLE GRANDE

35 X 24 cm

Presentación: Individual  
Visibilidad: de 0 a 12 m

• NOM 026 STPS Y 003 SEGOB  
NMX-S-062-SCFI-2015

**4h** Fosforescente, la luminosidad tiene una duración mínima de 4 horas.



**Clave 7765**  
Zona de Menor Riesgo



**Clave 7760**  
Salida de Emergencia



**Clave 7761**  
Ruta de evac. Izquierda



**Clave 7762**  
Ruta de evac. Derecha



**Clave 7953**  
Extintor



**Clave 7929**  
Hidrante



**Clave 7956**  
Prohibido el paso



**Clave 7957**  
No Estacionarse



**Clave 7958**  
Baños



**Clave 7971**  
Peligro/Alta Tensión

## RELACION DE TAMAÑO



SERIALIZACION  
PLACA RIGIDA  
MIRA  
EL VIDEO

# SEÑAL PARA ESPACIOS GRANDES USO INDUSTRIAL

Medidas:  
60 x 40 cm

Presentación: Individual  
Visibilidad: de 0 a 30 m

● NOM 026 STPS Y 003 SEGOB  
NMX-S-062-SCFI-2015



Fosforescente, la luminosidad tiene una duración mínima de 4 horas.

Estas señales cuentan con etiquetas autoadheribles y perforaciones para fijar con tornillos.

ESTA SEÑAL SE SURTE SOBRE PEDIDO



● **Clave 7752 F**  
SALIDA DE EMERGENCIA



● **Clave 7753 F**  
RUTA DE EVACUACION IZQUIERDA



● **Clave 7755 F**  
ZONA DE MENOR RIESGO



● **Clave 7754 F**  
RUTA DE EVACUACION DERECHA




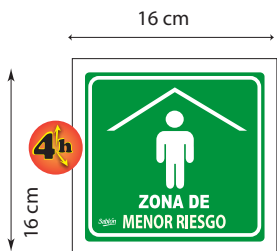
## PLACA DE ACRÍLICO AUTOADHERIBLE "ELITE MINI" 16 x 16 cm

Presentación: Individual  
Visibilidad: de 0 a 6 m

● NOM 026 STPS Y 003 SEGOB  
NMX-S-062-SCFI-2015



Fosforescente, la luminosidad tiene una duración mínima de 4 horas.



Las señales Elite de Sablón cuentan con etiquetas autoadheribles y perforaciones para fijar a pared. Incluye también taquetes y tornillos para su instalación.



● **Clave 7832**  
Salida de Emergencia



● **Clave 7833**  
Ruta de Evacuación flecha a la Izquierda



● **Clave 7834**  
Ruta de Evacuación flecha a la Derecha



● **Clave 7839**  
Punto de Reunión



● **Clave 7835**  
Alarma de emergencia



● **Clave 7730**  
Primeros Auxilios



● **Clave 7735**  
Extintor



● **Clave 7738**  
Fumar prohibido



● **Clave 7736**  
Baños



● **Clave 7737**  
Baños Mujeres



● **Clave 7740**  
Lavarse las Manos

# PLACA DE ACRÍLICO AUTOADHERIBLE "ELITE"

Presentación: Individual  
Visibilidad: de 0 a 12 m

NOM 026 STPS Y 003 SEGOB  
NMX-S-062-SCFI-2015



Fosforescente, la luminosidad tiene una duración mínima de 4 horas.

35 x 24 cm



35 cm

24 cm



Clave 7772  
Salida de Emergencia



Clave 7773  
Ruta de Evacuación  
Flecha a la Izquierda



Clave 7774  
Ruta de Evacuación  
Flecha a la Derecha



Clave 7978  
Prohibido Fumar



Clave 7977  
Baños Mujeres



Clave 7979  
Qué hacer en caso de sismo ó incendio



Clave 7777  
MEDIDAS PREVENTIVAS



Clave 7976  
Baños Hombres



Clave 7975  
Extintor



Clave 7775  
Técnica lavado de manos



Clave 7776  
Qué hacer en caso de Huracán

Las señales ELITE de SABLÓN cuentan con etiquetas autoadheribles y perforaciones para fijar a pared. Incluye también taquetes y tornillos para su instalación

# SEÑAL TRIANGULAR PARA PASILLO "ELITE 180°"

Presentación: Individual  
Visibilidad: de 0 a 6 m

NOM 026 STPS Y 003 SEGOB  
NMX-S-062-SCFI-2015



Fosforescente, la luminosidad tiene una duración mínima de 4 horas.



Clave 7742F  
Salida de Emergencia



Clave 7745  
Extintor



Clave 7746  
No Fumar



SEÑALES ELITE DE ACRÍLICO  
MIRA EL VIDEO



Clave 7743F  
Ruta de Evacuación

Señal Reversible para cambiar el sentido de la flecha de acuerdo a sus necesidades.

Esta señal también brilla en la obscuridad.



Clave 7749  
Baños de Mujeres



Clave 7748  
Baños de Hombres



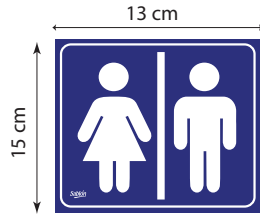

Clave 7747  
Baños Hombres y Mujeres

# SEÑAL DE VINIL ADHERIBLE

13x 15 cm

Presentación: Blister de 3 piezas  
Visibilidad: de 0 a 5 m

● NOM 026 STPS Y 003 SEGOB  
NMX-S-062-SCFI-2015




Clave 7980C  
Baños  
Mujeres y Hombres



Clave 7981C  
Baños  
Mujeres



Clave 7982C  
Baños  
Hombres



Clave 7983C  
Teléfono

Señal para Tablero Eléctrico.



Clave 7799 C  
Precaución  
Alto Voltaje  
12 x 15 cm  
(Para tablero grande)

Clave 7790 C  
Precaución  
Alto Voltaje  
9 x 9 cm  
(Para tablero chico)



Clave 7985C ●  
No Fumar



Clave 7987C  
No Estacionarse



Clave 7984C  
No entrar  
con Alimentos



Clave 7989C ●  
No Usar  
Celular



Clave 7792C  
No  
Parquear



Clave 7795C ●  
Peligro  
Material Tóxico



Clave 7988C ●  
Personas con  
Capacidades diferentes



Clave 7791C  
Bebé a Bordo



Clave 7986C  
Extintor

# SEÑAL DE VINIL ADHERIBLE


“ LOW TACK ”

13x 15 cm

Presentación: Bolsa con 3 piezas  
Visibilidad: de 0 a 5 m

● NOM 026 STPS Y 003 SEGOB  
NMX-S-062-SCFI-2015

● NOM 026 STPS Y 003 SEGOB  
NMX-S-062-SCFI-2015



Clave 7780C  
No Entrar  
con Mascotas



Clave 7784C  
No Entrar  
con alimentos



Clave 7785C ●  
No Fumar



Clave 7789C ●  
No usar  
Celular



Clave 7786C  
Se vende



Clave 7781C  
Bebé  
a Bordo



Clave 7788C ●  
Personas con  
Capacidades diferentes

El adhesivo permite quitarlo y volverlo a pegar varias veces sin dejar residuos.

# SEÑAL VINIL ADHESIVO REMOVIBLE

## REMOVABLE ADHESIVE VINYL SIGN

**IDEAL PARA VIDRIO**  
( para colocarse por la parte EXTERNA )

**Sablón®**



**NO DEJA RESIDUOS**  
**Cont. 3 piezas / 3 pieces**



MOD. 7915C  
USO OBLIGATORIO  
DE CUBREBOCA

**Cont.: 3 piezas/3 pieces**

**INSTRUCCIONES / INSTRUCTIONS:**  
Desprenda la calcomanía del papel  
y péguese en una superficie limpia  
( Smoothly tear apart the protective paper from  
the sign and place it on a clean surface )

Hecho en México por/ Made in Mexico by:  
ACRILICOS SABLON, S.A. DE C.V.  
Av. Tláhuac No. 84 Col. Sta. Isabel Industrial,  
Alcaldía de Iztapalapa, CDMX,  
C.P. 09820 R.F.C. : ASA - 830823 - 1MA

**[www.sablón.com.mx](http://www.sablón.com.mx)**



**También disponible  
como calcomanía de  
vinil para pegar por  
detrás del vidrio:**



MOD. 7914C  
USO OBLIGATORIO  
DE CUBREBOCA



# PLACA DE ACRÍLICO AUTOADHERIBLE

35 x 24 cm

## "ELITE" CON CHAPETONES

Presentación: Individual  
Visibilidad: de 0 a 12 m

NOM 026 STPS Y 003 SEGOB  
NMX-S-062-SCFI-2015

4h Fosforescente, la luminosidad tiene una duración mínima de 4 horas.



4h Clave 7768 Salida de Emergencia



4h Clave 7767 Ruta de Evacuación Flecha a la Izquierda



4h Clave 7766 Ruta de Evacuación Flecha a la Derecha



4h Clave 7744 Extintor



Clave 7739 Baños Mujeres



Clave 7734 Baños Hombres



Clave 7769 Qué hacer en caso de sismo ó incendio

# PLACA DE ACRÍLICO AUTOADHERIBLE "ELITE MINI"

CON CHAPETONES 16 x 16 cm

Presentación: Individual Visibilidad: de 0 a 6 m

NOM 026 STPS Y 003 SEGOB  
NMX-S-062-SCFI-2015



4h Clave 7814 Salida de



4h Clave 7787 Ruta de Evacuación flecha a la Izquierda



4h Clave 7782 Ruta de Evacuación flecha a la Derecha



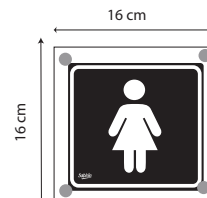
4h Clave 7778 Extintor



4h Clave 7779 prohibido Fumar



Clave 7770 Baños Hombres



Clave 7771 Baños Mujeres

# SEÑAL EN ACERO PARA INTEMPERIE

35 x 24 cm

Presentación: Individual  
Visibilidad: de 0 a 12 m

NOM 026 STPS Y 003 SEGOB  
NMX-S-062-SCFI-2015

4h Fosforescente, la luminosidad tiene una duración mínima de 4 horas.



35 cm.  
Clave 7803 Ruta de Evacuacion Der.



Clave 7804 Ruta de Evacuacion Izq.



Clave 7806 Salida de Emergencia



Clave 7810 Prohibido el paso



Clave 7808 Prohibido Fumar

CON PINTURA HORNEADA Y ORIFICIOS PARA FACILITAR SU COLOCACIÓN.



Clave 7809 Hidrante



Clave 7805 Extintor



Clave 7811 Alto Voltaje



Clave 7812 Punto de Reunión



Clave 7813 Personas con discapacidad



Clave 7807 No estacionarse

# CALCOMANIAS PARA IDENTIFICACION DE CESTOS DE BASURA

**Clave 7877 C**  
Inorgánico  
Presentación: Bolsa con 6 Calcomanías

**Clave 7876 C**  
Orgánico  
Presentación: Bolsa con 6 Calcomanías

**Clave 7796C**  
Inorgánico  
Presentación: Bolsa con 6 Calcomanías

**Clave 7797C**  
Orgánico  
Presentación: Bolsa con 6 Calcomanías

**Clave 7801 C**  
Presentación: Bolsa con 6 Calcomanías

11.4 cm.

11.4 cm.

**Clave 7878 C**  
Orgánico  
Presentación: Bolsa con 3 Calcomanías

**Clave 7879 C**  
Inorgánico  
Presentación: Bolsa con 3 Calcomanías

**Clave 7802 C**  
Presentación: Bolsa con 6 Calcomanías

**Clave 7699**  
Depósito exclusivo para guantes y cubrebocas usados

23 cm.

32 cm.

19 cm.

22 cm.

## SEÑAL DE ALUMINIO ADHERIBLE 16.5 x 4.4 cm

16.5 cm

4.4 cm

**NO FUMAR**

**PRIVADO**

**BAÑOS MUJERES**

**BAÑOS**

**BAÑOS HOMBRES**

**JALE**

**EMPUJE**

**HALE**

Presentación: Individual  
Visibilidad: de 0 a 3.5 m

Clave 6515  
No fumar

Clave 6500  
Privado

Clave 6501  
Baños Mujeres

Clave 6503  
Baños

Clave 6502  
Baños

Clave 6504  
Jale

Clave 6505  
Empuje

Clave 6506  
Hale



# POSTERS DE AVISO EN LÁMINA DE ESTIRENO 40 X 34 cm

Presentación: Individual  
Visibilidad: de 0 a 12 m

● NOM 026 STPS Y 003 SEGOB  
NMX-S-062-SCFI-2015



Fosforescente, la luminosidad tiene una duración mínima de 4 horas.

Incluyen adhesivos y vienen con perforaciones en las esquinas



Clave 7967  
Se Renta



Clave 7969  
Se Alquila



Clave 7968  
Se Vende



Clave 7963  
Se Arrienda



Clave 7964  
No Corro, No Grito, No Empujo.



Clave 7860  
Uso obligatorio de equipo de protección.



Clave 7962  
Qué hacer en caso de Atragantamiento.  
(Maniobra de Heimlich)



Clave 7861  
Equipo de Bomberos



Clave 7965  
Qué hacer en caso de Sismo ó Incendio.



Clave 7862  
Lugar Reservado.



Clave 7866  
Qué hacer en caso de Huracán

LIMPIEZA Y DESINFECCIÓN DE ALIMENTOS Y UTENSILIOS.			
Componente (con agua)	Para desinfectar:	Dosis recomendada.	Tiempo de exposición
YODO		1.5 mililitros disueltos en 1 litro de agua	Sumergir durante 20 minutos
		3 mililitros disueltos en 1 litro de agua	Sumergir durante 20 minutos
CLORO		1.5 mililitros disueltos en 1 litro de agua	Sumergir durante 20 minutos
		3 mililitros disueltos en 1 litro de agua	Sumergir durante 20 minutos

Clave 7867  
Limpieza y Desinfección de alimentos y utensilios.



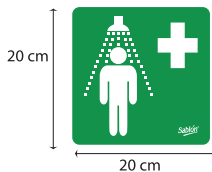
Clave 7865  
Técnica lavado de manos



Clave 7868  
Medidas preventivas



TROVISEL  
15 X 20 CMS  
Clave 7966  
Cerca Electrificada



Clave 7863  
Regadera de Emergencia



Clave 7864  
Regadera de Emergencia para ojos



Clave 7960  
Reloj Abierto - Regresamos  
22.2 x 15.8 cm  
Con Chupón



Clave 7961  
Reloj Abierto - Cerrado  
15.3 x 18.8 cm  
Con Chupón



## SEÑALES DE PLÁSTICO CORRUGADO

Clave 7705  
Caballote Plástico corrugado  
Piso Mojado



Clave 7715  
Letrero Plástico corrugado

Prec. Zona Peligrosa

## SEÑAL PARA PISO



7990 - SENAL PARA PISO  
"CONSERVE LA SANA DISTANCIA"

# PALETAS SEÑALIZADORAS



**Clave 6513**

Frente: ALTO  
Vuelta: SIGA  
Vinil reflejante  
3M grado Ingeniería



**Clave 6514**

Frente: DESPACIO  
Vuelta: PRECAUCION  
Vinil reflejante  
3M grado Ingeniería



MIRA EL VIDEO

**Clave 6516**

Frente: VALET PARKING  
Vinil reflejante  
3M grado Ingeniería

Vuelta: Vinil blanco tipo pizarrón.  
Incluye un marcador MAGISTRAL especial para pizarrón blanco.



**Clave 6512**

Frente y vuelta: Vinil blanco tipo pizarrón.  
Incluye un marcador MAGISTRAL especial para pizarrón blanco.



Presentación: Individual  
**33.5 x 47 cm.**

Porta Extintor para paredes de tablaroca y paneles ligeros



**Clave 7716**  
Color Rojo

## CONOS



CONOS Y CABALLETES SEÑALIZACIÓN  
MIRA EL VIDEO

**Clave 7727**

Cono señal Plástico rígido  
No Estacionarse



**Clave 7701**

Cono Señal Plástico rígido  
Piso mojado



Caballote "Espacio libre de Humo"

**Clave 7703**

Elaborado en acrílico con leyenda en Español e Inglés

**Clave 7708**

Cono grande Plástico rígido  
Piso mojado



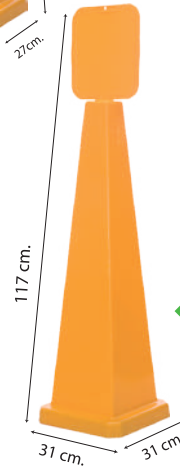
**Clave 7709**

Cono grande Plástico rígido  
No estacionarse



**Clave 7728**

Cono grande Plástico rígido  
sin impresión




## TAPETES SANITIZANTES




**7625** TAPETE SANITIZANTE 60X90CM

Cap.: 2 litros




**7615** TAPETE SANITIZANTE 60X80CM

Cap.: 1.5 litros




**7605** TAPETE SANITIZANTE 40X60CM

Cap.: 0.7 litros



**7601DU** TAPETE SANITIZANTE 60 X 90CM  
Cap. 1 litro



# CABALLETES



Clave 7700  
PISO MOJADO



Clave 7707  
CABLE/DUCTOS



Clave 7706  
HOMBRES TRABAJANDO



Clave 7710  
CERRADO



Clave 7880  
ALTO VOLTAJE



Clave 7741  
EN MANTENIMIENTO



Clave 7718  
VALET PARKING



Clave 7756  
EVENTO



Clave 7899  
BAÑOS



Clave 7898  
BAÑOS HOMBRES



Clave 7897  
BAÑOS MUJERES



Clave 7896  
AREA PARA FUMAR



Clave 7757  
SOLO PERSONAL AUTORIZADO



Clave 7888  
SIGA



Clave 7883  
ABIERTO



Clave 7882  
SALIDA DE EMERGENCIA



Clave 7884  
RUTA DE EVACUACION



Clave 7889  
PUNTO DE REUNION



Clave 7890  
PROHIBIDO EL USO DE CELULAR



Clave 7886  
NO ENTRAR CON ALIMENTOS



Clave 7885  
SE VENDE



Clave 7881  
PELIGRO



Clave 7887  
NO ESTACIONARSE



Clave 7891  
NO ES SALIDA



Clave 7758  
PROHIBIDO FUMAR



Clave 7763  
CERRADO



Clave 7764  
ALTO



Clave 7759  
PERSONAS CON DISCAPACIDAD




Clave 7816  
AREA SANITIZADA

# CONOS DE VINIL CON REFLEJANTE



**Barrera de protección con reflejantes**

**Clave 7702**  
Peso 16.5 kg.



**Cono de vinil de 30 cm**  
**Clave 7721**  
Peso 500 grs.



**Cono de vinil de 45 cm**  
**Clave 7724**  
Peso 1 kg



**Cono de vinil de 70 cm**  
**Clave 7725**  
Peso 2.5 kg



**Cono de vinil de 90 cm**


**Clave 7726**  
Peso 4 kg



**Trafitambo con reflejantes**

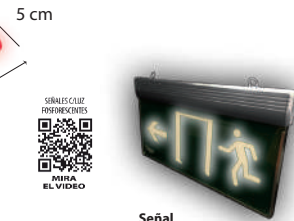
**Clave 7719**  
Peso 3 kg

## ARTÍCULOS CON LUZ DE LED



**Lampara de destellos de emergencia**  
**Clave 18 LED**

Ideal para casetas de vigilancia, aviso de auto descompuesto, etc.  
Utiliza 2 baterías Tamaño "D"  
NO INCLUIDAS



**Señal "SALIDA DE EMERGENCIA"**  
**Clave 7870**  
Con Batería recargable de 4 horas.  
REQUIERE INSTALACIÓN  
● NMX-S-062-SCFI-2015-I-RP-P-B-M

## CENICEROS

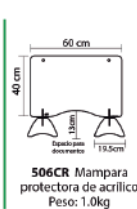
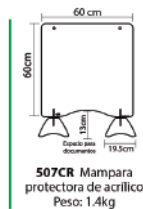
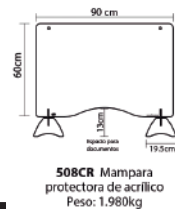
**CENICERO DE METAL CON PINTURA HORNEADA**

**Modelo 844 GR (Negro)**  
25.2x25.2 x 112 cm  
1 pieza

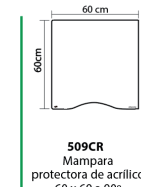


**CENICERO DE ALUMINIO**


**Modelo 854 GR (ALUMINIO)**  
30x 28 x 109 cm  
1 pieza



## MAMPARAS DE PROTECCIÓN



Mampara protectora de acrílico para superficies planas, en escuadra.  
Ideal para salas de juntas, Comedores industriales y cualquier espacio destinado a la atención al público ó puntos de reunión.



**Protección en dos caras para atención al público.**




# Nueva línea de Botes para Basura

# Toff

Sablón

**Resistente, fuerte y durable.**  
*Tough, strong and durable.*



**Tapa cerrada**  
*Closed lid*



**Tapa embudo**  
*Funnel lid*



**Bote "Toff" de 120 litros**

**32 Gallon, "Toff" Garbage Can**

Canal integrado para mayor resistencia y evitar que se forme un vacío en el fondo del bote.

Built in channel to prevent air void at the bottom of the can.



Tapa: Diseño especial que evita que se acumule el agua. Base reforzada y compatible con varias "Dollies"

Lid: Special design that prevents water from accumulating. Reinforced bottom, fully compatible with some wheelbases or "Dollies".



Ambas tapas cierran a presión. Asa resistente y con sistema de desagüe.

Both lids with pressure lock. The handles are resistant and come with a draining system.



Embudo, tapa y Bote son compatibles con otros accesorios

Funnel, Lid and Trash Can are compatible with other accessories.



## 9 Colores para escoger.

*9 Colors to choose from.*



Toda la línea está disponible en 9 colores. Los componentes se venden por separado.

Garbage can, lid and funnel, available in 9 colors. All items sold separately.



Descubre todos nuestros productos en: [www.sablón.com.mx](http://www.sablón.com.mx)  
Discover all our products at: [www.sablón.com.mx/US](http://www.sablón.com.mx/US).

# Sablón®

# Línea de Hostelería / Botes para Basura

## Hotels and Restaurants / Trash Cans

# Sablón®

### Bote "Toff" de 120 litros

#### 32 Gallon, "Toff" Garbage Can

# Toff

Sablón®



- Resistente, fuerte y durable.  
Tough, strong and durable.
- Canal integrado para darle resistencia y evitar que se forme vacío en el fondo del bote.  
Built in channel to prevent air void at the bottom of the trash can
- Fondo reforzado, compatible con base con ruedas o "Dolly"®.\*  
Reinforced bottom, compatible with wheelbase or "Dolly"
- Asas con sistema de drenaje, resistentes y fáciles de agarrar.  
Handles with easy drain system. Resistant and easy to grab.
- Disponible en 9 colores  
Available in 9 colors.

### Especificaciones: / Specifications:

Largo / Length:	63 cm / 24.8"
Ancho / Width:	55 cm / 21.65"
Alto / Height:	70 cm / 27.56"
Capacidad / Capacity:	120 Litros / 32 Gallon
Peso por pieza/ Weight per Piece:	3.85 kg / 8.48 lb
Piezas por empaque / Pieces per Package:	1 / 1
Empaques por pallet / Pieces per Pallet:	12 / 12

### Colores Disponibles: / Available Colors:





# Línea de Hostelería / Botes para Basura

## Hotels and Restaurants / Trash Cans

**Sablón®**

### Tapa cerrada para bote "Toff" de 120 litros

Flat "Snap on" Lid  
for Round Trash can

**Toff**  
Sablón



- Resistente, fuerte y durable.  
Tough, strong and durable.
- Diseño especial que evita que se acumule el agua.  
Lid: Special design that prevents water from accumulating.
- Ambas tapas cierran a presión.  
Both lids with pressure lock.
- Tapa, Embudo y Bote son compatibles con otros accesorios  
Lid, Funnel and Trash Can are compatible with other accessories.
- Disponible en 9 colores  
Available in 9 colors.

### Especificaciones: / Specifications:

Largo / Length:	61.7 cm / 24.29"
Ancho / Width:	56.9 cm / 22.40"
Alto / Height:	5.9 cm / 2.32"
Peso por caja / Weight per Box:	2.66 kg / 5.86 lb
Piezas por empaque / Pieces per Package:	2 / 2
Empaques por pallet / Pieces per Pallet:	16 / 16

### Colores Disponibles: / Available Colors:

	Item T9281 NA (Naranja / Orange)		Item T9286 VD (Verde / Green)
	Item T9282 BL (Blanco / White)		Item T9287 AZ (Azul / Blue)
	Item T9283 AM (Amarillo / Yellow)		Item T9284 GR (Gris / Gray)
	Item T9285 NE (Negro / Black)		Item T9289 RJ (Rojo / Red)
			Item T9280 CA (Café / Brown)



Tapa embudo para bote  
"Toff" de 120 litros

Funnel Type Lid

for 32 gallon Round Trash can



- Resistente, fuerte y durable.  
Tough, strong and durable.
- Cierre a presión.  
Pressure lock.
- Embudo, Tapa y Bote son compatibles con otros accesorios  
Funnel, Lid and Trash Can are compatible with other accessories.
- Disponible en 9 colores  
Available in 9 colors.

Especificaciones: / Specifications:

Largo / Length:	61.7 cm / 24.29"
Ancho / Width:	56.9 cm / 22.40"
Alto / Height:	13 cm / 6.12"
Peso por caja / Weight per Box:	3.57 kg / 7.87 lb
Piezas por empaque / Pieces per Package:	2 / 2
Empaques por pallet / Pieces per Pallet:	8 / 8

Colores Disponibles: / Available Colors:

	Item T9271 NA (Naranja / Orange)		Item T9276 VD (Verde / Green)
	Item T9272 BL (Blanco / White)		Item T9277 AZ (Azul / Blue)
	Item T9273 AM (Amarillo / Yellow)		Item T9274 GR (Gris / Gray)
	Item T9275 NE (Negro / Black)		Item T9279 RJ (Rojo / Red)
			Item T9270 CA (Café / Brown)

